

Inez



unverbindliche Verkaufspreise*

01.05.2021 - bis auf Widerruf

MODELL Inez



unverbindliche Verkaufspreise*

MODELL Inez

Modellbeschreibung:

Gestell: tragende Teile Buche

Polsterung:


Sitz:
wahlweise:



PUR-Schaum
auf Wellenfedern
(Standard)



Federkern



Boxspring
gegen Aufpreis

Rücken:

PUR-Schaum auf Gummigürtung,
Schwenkrückenfunktion und Nierenkissen bei Typen mit Gesamttiefe 120-132cm Typ C
Rücken fest bei Typen mit Gesamttiefe 103cm, gegen Aufpreis mit Kopfteilverstellung

Füße :

wahlweise:

Typ 1 Rolle Metall chromfarbig **(Standard)**

Typ 2 Eckig Holz natur, wildeichefarbig, tabak, schwarz oder Metall chromfarbig

Sitz und Rückenoptik:

bei Stoffverarbeitung:

wahlweise

Typ A Sitz und Rücken mit Steppung

Typ B Sitz und Rücken glatt

Typ C Sitz gesteppt und Rücken glatt

bei Lederverarbeitung: nur **Typ A** Sitz und Rücken mit Steppung

Sitzhöhe:

wahlweise:

Typ A Normalhöhe 43cm **(Standard)**

Typ B Komforthöhe 46cm

Armteile:

gegen Aufpreis klappbar mit Komfortbeslag

Mehrfarbigkeit:

bei Stoffverarbeitung:

Farbe 1: Korpus

Farbe 2: Sitz-, Rücken-, Nieren- und Armteilkissen

bei Lederverarbeitung: nur uni erhältlich

Bett:

bei Stoffverarbeitung: Originalbezogen

bei Lederverarbeitung: im Drell / gegen Aufpreis im Leder

Achtung: Modellprogramm mit 2 Gesamttiefen:

C : 120-132cm Tiefe

D : 103cm Tiefe

Typenkombinierbarkeit nur C mit C oder D mit D an der jeweiligen Anstellseite

Achtung: Wandfreier Relaxbeslag motorisch Typ 0227 nur in Verbindung mit Kopfteilverstellung Typ 0093 lieferbar



Made in EU

QUALITÄT / UMWELTSCHUTZ / ARBEITSBEDINGUNGEN
nach den Standards der Europäischen Union

MODELL Inez

unverbindliche Verkaufspreise*

Type:	Eckkombination bestehend aus: Longchair links, Sofa 2-sitzig AL rechts inkl. 3 Schwenkrücken inkl. 3 Nierenkissen Sitzbreite 78cm	Eckkombination bestehend aus: Sofa2 AL links Longchair rechts inkl. 3 Schwenkrücken inkl. 3 Nierenkissen Sitzbreite 78cm	Eckkombination bestehend aus: Ottomane links Sitzbreite 78cm, Sofa 2-sitzig AL rechts Sitzbreite 78cm inkl. 5 Schwenkrücken inkl. 5 Nierenkissen	Eckkombination bestehend aus: Sofa 2-sitzig AL links Sitzbreite 78cm Ottomane rechts Sitzbreite 78cm inkl. 5 Schwenkrücken inkl. 5 Nierenkissen
Typ-Nr.:	7190_C	7090_C	7100_C	7000_C
B/H/T in cm	305/79-96/199	305/79-96/199	323/79-96/242	323/79-96/242
Schenkelmaß in cm	199x305	305x199	242x323	323x242
Sitztiefe in cm	122/148-57/83	122/148-57/83	57-83	57-83
Sitzhöhe in cm	43 / 46	43 / 46	43 / 46	43 / 46
Liegefläche in cm	225x150	225x150		

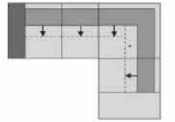
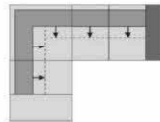
Stoffgruppe 10	
Stoffgruppe 11	
Stoffgruppe 12	
Stoffgruppe 13	
Stoffgruppe 14	
Stoffgruppe 15	
Stoffgruppe 22	
Leder Punch	
Leder Rancho	
Leder Dolcia, Evita	
gegen Mehrpreis lieferbar	
Typ 0173 klappbare Armllehne / Komfort Beschlag	
Typ 0093 Kopfteilverstellung	
Typ 0011 Bett	
Typ 0281 Bett im Leder	
Typ 0008 Bettkasten gross im Longchair	
Typ 0008 Bettkasten klein mit Weitwinkelbeschlag in der Ottomane	
Typ 0159 Boxspring	



Made in EU

QUALITÄT / UMWELTSCHUTZ / ARBEITSBEDINGUNGEN
nach den Standards der Europäischen Union

unverbindliche Verkaufspreise*

		
Type:	Eckkombination mit Sofa 2 AL links, Spitzecke, Abschlussteil rechts, inkl. 5 Schwenkrücken, inkl. 5 Nierenkissen Sitzbreite 78cm	Eckkombination mit Abschlussteil links, Spitzecke, Sofa 2 AL rechts inkl. 5 Schwenkrücken, inkl. 5 Nierenkissen Sitzbreite 78cm
Typ-Nr.:	5882_C	5883_C
B/H/T in cm	323/79-96/278	323/79-96/278
Schenkelmaß in cm	323x278	278x323
Sitztiefe in cm	57-00	57-00
Sitzhöhe in cm	43 / 46	43 / 46
Liegefläche in cm		

Stoffgruppe 10
Stoffgruppe 11
Stoffgruppe 12
Stoffgruppe 13
Stoffgruppe 14
Stoffgruppe 15
Stoffgruppe 22

Leder Punch
Leder Rancho
Leder Doicia, Evita

gegen Mehrpreis lieferbar

Typ 0173 klappbare Armlehne / Komfort Beschlag
Typ 0093 Kopfteilverstellung

Typ 0011 Bett
Typ 0281 Bett im Leder
Typ 0008 Bettkasten seitlich zu öffnen im Abschlussteil

Typ 0159 Boxspring



Made in EU

QUALITÄT / UMWELTSCHUTZ / ARBEITSBEDINGUNGEN
nach den Standards der Europäischen Union

MODELL Inez

unverbindliche Verkaufspreise*

Type:	Eckkombination bestehend aus Abschlussteil links Rücken fest, Asymetrische Ecke links Rücken fest, Sofa 2 - sitzig Sitzbreite ohne AL inkl. 2 Schwenkrücken inkl. 2 Nierenkissen, Longchair AL rechts inkl. 1 Schwenkrücken inkl. 1 Nierenkissen Sitzbreite 78cm	Eckkombination bestehend aus Longchair AL links inkl. 1 Schwenkrücken inkl. 1 Nierenkissen, Sofa 2 - sitzig Sitzbreite ohne AL inkl. 2 Schwenkrücken inkl. 2 Nierenkissen, Asymetrische Ecke rechts Rücken fest, Abschlussteil rechts Rücken fest Sitzbreite 78cm	Eckkombination bestehend aus: Longchair links, Sofa 2 - sitzig ohne AL, Spitzecke, Abschlussteil rechts, inkl. 6 Schwenkrücken, inkl. 6 Nierenkissen Sitzbreite 78cm	Eckkombination bestehend aus: Abschlussteil links, Spitzecke, Sofa 2-sitzig ohne AL., Longchair rechts, inkl. 6 Schwenkrücken, inkl. 6 Nierenkissen Sitzbreite 78cm
Typ-Nr.:	5889	5890	5880_C	5881_C
B/H/T in cm	372/79-96/278	372/79-96/278	401/79-96/278	401/79-96/278
Schenkelmaß in cm	278x372x199	199x372x278	199x401x278	278x401x199
Sitztiefe in cm	122/148-57/83	122/148-57/83	122/148-57/83	122/148-57/83
Sitzhöhe in cm	43 / 46	43 / 46	43 / 46	43 / 46
Liegefläche in cm				

Stoffgruppe 10
Stoffgruppe 11
Stoffgruppe 12
Stoffgruppe 13
Stoffgruppe 14
Stoffgruppe 15
Stoffgruppe 22
Leder Punch
Leder Rancho
Leder Dolcia, Evita

gegen Mehrpreis lieferbar

Typ 0173 Klappbare Armlehne / Komfort Beschlag
Typ 0093 Kopfteilverstellung

Typ 0011 Bett
Typ 0281 Bett im Leder
Typ 0227 wandfreier Relaxbeschlag motorisch pro Sitz
Typ 0008 Bettkasten gross im Longchair
Typ 0008 Bettkasten klein seitlich zu öffnen im Abschlussteil

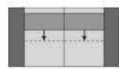
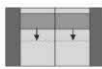

Typ 0159 Boxspring

Achtung: Wandfreier Relaxbeschlag motorisch Typ 0227 nur in Verbindung mit Kopfteilverstellung manuell Typ 0093 lieferbar



MODELL Inez

unverbindliche Verkaufspreise*

			
Type:	Sofa 3 - sitzig Sitzbreite 88cm inkl. 2 Schwenkrücken inkl. 2 Nierenkissen	Sofa 2 - sitzig Sitzbreite 78cm inkl. 2 Schwenkrücken inkl. 2 Nierenkissen	Sofa 2 - sitzig Sitzbreite 68cm inkl. 2 Schwenkrücken inkl. 2 Nierenkissen
Typ-Nr.:	3200_C	2200_C	2200_68C
B/H/T in cm	245/79-96/132	225/79-96/132	205/79-96/132
Sitztiefe in cm	57-83	57-83	57-83
Sitzhöhe in cm	43 / 46	43 / 46	43 / 46
Liegefläche in cm			

Stoffgruppe 10
Stoffgruppe 11
Stoffgruppe 12
Stoffgruppe 13
Stoffgruppe 14
Stoffgruppe 15
Stoffgruppe 22

Leder Punch
Leder Rancho
Leder Dolcia, Evita

gegen Mehrpreis lieferbar

Typ 0173 klappbare Armlehne / Komfort Beschlag
Typ 0093 Kopfteilverstellung
Typ 0159 Boxspring





Made in EU

QUALITÄT / UMWELTSCHUTZ / ARBEITSBEDINGUNGEN
nach den Standards der Europäischen Union

MODELL Inez

unverbindliche Verkaufspreise*

		
	Hocker rechteckig	Hocker mit Bettkasten
Type:		
Typ-Nr.:	6030	6038
B/H/T in cm	128/43/68	128/43/68
Sitztiefe in cm	68	68
Sitzhöhe in cm	43 / 46	43 / 46
Liegefläche in cm		

Stoffgruppe 10	
Stoffgruppe 11	
Stoffgruppe 12	
Stoffgruppe 13	
Stoffgruppe 14	
Stoffgruppe 15	
Stoffgruppe 22	
Leder Punch	
Leder Rancho	
Leder Dolcia, Evita	
gegen Mehrpreis lieferbar	
Typ 0159 Boxspring	

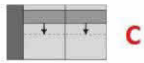




Made in EU

QUALITÄT / UMWELTSCHUTZ / ARBEITSBEDINGUNGEN
nach den Standards der Europäischen Union

MODELL Inez

unverbindliche Verkaufspreise*

			
Type:	Sofa 3 sitzig mit AL links Sitzbreite 88cm inkl. 2 Schwenkrücken inkl. 2 Nierenkissen	Sofa 3 sitzig mit AL rechts Sitzbreite 88cm inkl. 2 Schwenkrücken inkl. 2 Nierenkissen	Sofa 3 sitzig ohne AL Sitzbreite 88cm inkl. 2 Schwenkrücken inkl. 2 Nierenkissen
Typ-Nr.:	3100_C	3300_C	3000_C
Stellbar als:	Anbauelement	Anbauelement	Zwischen- element
B/H/T in cm	211/79-96/132	211/79-96/132	174/79-96/132
Sitztiefe in cm	57-83	57-83	57-83
Sitzhöhe in cm	43 / 46	43 / 46	43 / 46
liegefläche in cm			

Stoffgruppe 10
Stoffgruppe 11
Stoffgruppe 12
Stoffgruppe 13
Stoffgruppe 14
Stoffgruppe 15
Stoffgruppe 22

Leder Punch
Leder Rancho
Leder Dolcia, Evita

gegen Mehrpreis lieferbar

Typ 0173 klappbare Armlehne / Komfort Beschlag
Typ 0093 Kopfteilverstellung

Typ 0159 Boxspring






Made in EU

QUALITÄT / UMWELTSCHUTZ / ARBEITSBEDINGUNGEN
nach den Standards der Europäischen Union

MODELL Inez

unverbindliche Verkaufspreise*

	 C	 C	 C
Type:	Sofa 2 sitzig mit AL links Sitzbreite 78cm inkl. 2 Schwenkrücken inkl. 2 Nierenkissen	Sofa 2 sitzig mit AL rechts Sitzbreite 78cm inkl. 2 Schwenkrücken inkl. 2 Nierenkissen	Sofa 2 sitzig ohne AL Sitzbreite 78cm inkl. 2 Schwenkrücken inkl. 2 Nierenkissen
Typ-Nr.:	2100_C	2300_C	2000_C
Stellbar als:	Anbauelement	Anbauelement	Zwischen- element
B/H/T in cm	191/79-96/132	191/79-96/132	154/79-96/132
Sitztiefe in cm	57-83	57-83	57-83
Sitzhöhe in cm	43 / 46	43 / 46	43 / 46
Liegefläche in cm			

Stoffgruppe 10
Stoffgruppe 11
Stoffgruppe 12
Stoffgruppe 13
Stoffgruppe 14
Stoffgruppe 15
Stoffgruppe 22

Leder Punch
Leder Rancho
Leder Doicia, EVITA

gegen Mehrpreis lieferbar

Typ 0179 klappbare Armlehne / Komfort Beschlag
Typ 0093 Kopfteilverstellung
Typ 0011 Bett
Typ 0281 Bett im Leder
Typ 0159 Boxspring

Achtung: Modellprogramm mit 2 Gesamttiefen:

C : 120-132cm Tiefe

D : 103cm Tiefe

Typenkombinierbarkeit nur C mit C oder D mit D an der jeweiligen Anstellseite






Made in EU

QUALITÄT / UMWELTSCHUTZ / ARBEITSBEDINGUNGEN
nach den Standards der Europäischen Union

MODELL Inez

unverbindliche Verkaufspreise*

	 C	 C	 C
Type:	Sofa 2 sitzig mit AL links Sitzbreite 68cm inkl. 2 Schwenkrücken inkl. 2 Nierenkissen	Sofa 2 sitzig mit AL rechts Sitzbreite 68cm inkl. 2 Schwenkrücken inkl. 2 Nierenkissen	Sofa 2 sitzig ohne AL Sitzbreite 68cm inkl. 2 Schwenkrücken inkl. 2 Nierenkissen
Typ-Nr.:	2100_68C	2300_68C	2000_68C
Stellbar als:	Anbauelement	Anbauelement	Zwischenelement
B/H/T in cm	171/79-96/132	171/79-96/132	134/79-96/132
Sitztiefe in cm	57-83	57-83	57-83
Sitzhöhe in cm	43 / 46	43 / 46	43 / 46
Liegefläche in cm			

Stoffgruppe 10
Stoffgruppe 11
Stoffgruppe 12
Stoffgruppe 13
Stoffgruppe 14
Stoffgruppe 15
Stoffgruppe 22

Leder Punch
Leder Rancho
Leder Dolcia, Evita

gegen Mehrpreis lieferbar

Typ 0173 klappbare Armlehne / Komfort Beschlag
Typ 0093 Kopfteilverstellung

Typ 0011 Bett
Typ 0281 Bett im Leder

Typ 0159 Boxspring

Achtung: Modellprogramm mit 2 Gesamttiefen:

C : 120-132cm Tiefe

D : 103cm Tiefe

Typenkombinierbarkeit nur C mit C oder D mit D an der jeweiligen Anstellseite






Made in EU

QUALITÄT / UMWELTSCHUTZ / ARBEITSBEDINGUNGEN
nach den Standards der Europäischen Union

MODELL **Inez**

unverbindliche Verkaufspreise*

	 C	C 	C  C
Type:	Sofa 1,5sitzig mit AL links Sitzbreite 78cm inkl. 1 Schwenkrücken inkl. 1 Nierenkissen	Sofa 1,5sitzig mit AL rechts Sitzbreite 78cm inkl. 1 Schwenkrücken inkl. 1 Nierenkissen	Sofa 1 sitzig ohne AL. Sitzbreite 88cm inkl. 1 Schwenkrücken inkl. 1 Nierenkissen
Typ-Nr.:	1501_C	1503_C	1000_C
Stellbar als:	Anbauelement	Anbauelement	Zwischenelement
B/H/T in cm	115/79-96/132	115/79-96/132	88/79-96/132
Sitztiefe in cm	57-83	57-83	57-83
Sitzhöhe in cm	43 / 46	43 / 46	43 / 46
Liegefläche in cm			

Stoffgruppe 10	
Stoffgruppe 11	
Stoffgruppe 12	
Stoffgruppe 13	
Stoffgruppe 14	
Stoffgruppe 15	
Stoffgruppe 22	
Leder Punch	
Leder Rancho	
Leder Dolcia. Evita	
gegen Mehrpreis lieferbar	
Typ 0173 klappbare Armlehne / Komfort Beschlag	
Typ 0093 Kopfteilverstellung	
Typ 0159 Boxspring	






Made in EU

QUALITÄT / UMWELTSCHUTZ / ARBEITSBEDINGUNGEN
nach den Standards der Europäischen Union

MODELL Inez

unverbindliche Verkaufspreise*

	 C	C 	C  C
Type:	Sofa 1,5sitzig mit AL links Sitzbreite 68cm inkl. 1 Schwenkrücken inkl. 1 Nierenkissen	Sofa 1,5sitzig mit AL rechts Sitzbreite 68cm inkl. 1 Schwenkrücken inkl. 1 Nierenkissen	Sofa 1 sitzig ohne AL. Sitzbreite 68cm inkl. 1 Schwenkrücken inkl. 1 Nierenkissen
Typ-Nr.:	1501_68C	1503_68C	1000_68C
Stellbar als:	Anbauelement	Anbauelement	Zwischenelement
B/H/T in cm	105/79-96/132	105/79-96/132	68/79-96/132
Sitztiefe in cm	57-83	57-83	57-83
Sitzhöhe in cm	43 / 46	43 / 46	43 / 46
Liegefläche in cm			

Stoffgruppe 10	
Stoffgruppe 11	
Stoffgruppe 12	
Stoffgruppe 13	
Stoffgruppe 14	
Stoffgruppe 15	
Stoffgruppe 22	
Leder Punch	
Leder Rancho	
Leder Dolcra, Evita	
gegen Mehrpreis lieferbar	
Typ 0173 klappbare Armllehne / Komfort Beschlag	
Typ 0093 Kopfteilverstellung	
Typ 0159 Boxspring	


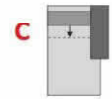

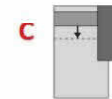


Made in EU

QUALITÄT / UMWELTSCHUTZ / ARBEITSBEDINGUNGEN
nach den Standards der Europäischen Union

MODELL Inez

unverbindliche Verkaufspreise*

				
Type:	Longchair AL links Sitzbreite 88cm inkl. 1 Schwenkrücken inkl. 1 Nierenkissen	Longchair AL rechts Sitzbreite 88cm inkl. 1 Schwenkrücken inkl. 1 Nierenkissen	Longchair AL links Sitzbreite 78cm inkl. 1 Schwenkrücken inkl. 1 Nierenkissen	Longchair AL rechts Sitzbreite 78cm inkl. 1 Schwenkrücken inkl. 1 Nierenkissen
Typ-Nr.:	8143_C	8144_C	8141_C	8142_C
Stellbar als:	Anbauelement	Anbauelement	Anbauelement	Anbauelement
B/H/T in cm	125/79-96/199	125/79-96/199	115/79-96/199	115/79-96/199
Sitztiefe in cm	122-148	122-148	122-148	122-148
Sitzhöhe in cm	43 / 46	43 / 46	43 / 46	43 / 46
Liegefläche in cm				

Stoffgruppe 10
Stoffgruppe 11
Stoffgruppe 12
Stoffgruppe 13
Stoffgruppe 14
Stoffgruppe 15
Stoffgruppe 22

Leder Punch
Leder Rancho
Leder Dolcia, Evita

gegen Mehrpreis lieferbar

Typ 0173 klappbare Armlehne / Komfort Beschlag
Typ 0093 Kopfteilverstellung
Typ 0008 Bettkasten gross
Typ 0159 Boxspring




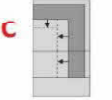


Made in EU

QUALITÄT / UMWELTSCHUTZ / ARBEITSBEDINGUNGEN
nach den Standards der Europäischen Union

MODELL Inez

unverbindliche Verkaufspreise*

				
Type:	Longchair AL links Sitzbreite 68cm inkl. 1 Schwenkrücken inkl. 1 Nierenkissen	Longchair AL rechts Sitzbreite 68cm inkl. 1 Schwenkrücken inkl. 1 Nierenkissen	Ottomane links Sitzbreite 78cm inkl. 3 Schwenkrücken inkl. 3 Nierenkissen	Ottomane rechts Sitzbreite 78cm inkl. 3 Schwenkrücken inkl. 3 Nierenkissen
Typ-Nr.:	8141_68C	8142_68C	8100_C	8300_C
Stellbar als:	Anbauelement	Anbauelement	Anbauelement	Anbauelement
B/H/T in cm	105/79-96/199	105/79-96/199	132/79-96/242	132/79-96/242
Sitztiefe in cm	122-148	122-148	57-83	57-83
Sitzhöhe in cm	43 / 46	43 / 46	43 / 46	43 / 46
Liegefläche in cm				

Stoffgruppe 10
Stoffgruppe 11
Stoffgruppe 12
Stoffgruppe 13
Stoffgruppe 14
Stoffgruppe 15
Stoffgruppe 22

Leder Punch
Leder Rancho
Leder Dolcia, Evita

gegen Mehrpreis lieferbar

Typ 0173 klappbare Armlehne / Komfort Beschlag
Typ 0093 Kopfteilverstellung

Typ 0008 Bettkasten gross im Longchair
Typ 0008 Bettkasten klein mit Weitwinkelbeschlag




Typ 0159 Boxspring



in EU
 AT / UMWELTSCHUTZ / ARBEITSBEDINGUNGEN
 in Standards der Europäischen Union

MODELL Inez

unverbindliche Verkaufspreise*

			
Type:	Spitzecke Rücken inkl. 2 Schwenkrücken inkl. 2 Nierenkissen	Asymetrische Ecke links Rücken fest	Asymetrische Ecke rechts Rücken fest
Typ-Nr.:	5015_C	5031_CD	5032_CD
Stellbar als:	Zwischen-element	Zwischen-element	Zwischen-element
B/H/T in cm	132/79-96/132	103/79-96/132	103/79-96/132
Sitztiefe in cm	57-83	57 / 83	57 / 83
Sitzhöhe in cm	43 / 46	43 / 46	43 / 46
Liegefläche in cm			

Stoffgruppe 10
Stoffgruppe 11
Stoffgruppe 12
Stoffgruppe 13
Stoffgruppe 14
Stoffgruppe 15
Stoffgruppe 22

Leder Punch
Leder Rancho
Leder Dolcia, Evita

gegen Mehrpreis lieferbar





Typ 0093 Kopfteilverstellung
Typ 0159 Boxspring

Achtung: Modellprogramm mit 2 Gesamttiefen:
C : 120-132cm Tiefe
D : 103cm Tiefe
Typenkombinierbarkeit nur C mit C oder D mit D an der jeweiligen Anstellseite



Made in EU
 QUALITÄT / UMWELTSCHUTZ / ARBEITSBEDINGUNGEN
 nach den Standards der Europäischen Union

unverbindliche Verkaufspreise*

	 C	C 	 D	D 
Type:	Abschlussteil links Sitzbreite 78cm inkl. 1 Schwenkrücken inkl. 1 Nierenkissen	Abschlussteil rechts Sitzbreite 78cm inkl. 1 Schwenkrücken inkl. 1 Nierenkissen	Abschlussteil links Sitzbreite 78cm Rücken fest	Abschlussteil rechts Sitzbreite 78cm Rücken fest
Typ-Nr.:	1051_C	1053_C	1051_D	1053_D
Stellbar als:	Anbauelement	Anbauelement	Anbauelement	Anbauelement
B/H/T in cm	146/79-96/132	146/79-96/132	146/79-96/103	146/79-96/103
Sitztiefe in cm	57-83	57-83	57	57
Sitzhöhe in cm	43 / 46	43 / 46	43 / 46	43 / 46
Liegefläche in cm				

Stoffgruppe 10
Stoffgruppe 11
Stoffgruppe 12
Stoffgruppe 13
Stoffgruppe 14
Stoffgruppe 15
Stoffgruppe 22

Leder Punch
Leder Rancho
Leder Dolcia, Evita

gegen Mehrpreis lieferbar

Typ 0093 Kopfteilverstellung

Typ 0227 wandfreier Relaxbeschlag motorisch pro Sitz
Typ 0008 Bettkasten klein seitlich zu öffnen

Typ 0159 Boxspring

Achtung: Modellprogramm mit 2 Gesamttiefen:

C : 120-132cm Tiefe

D : 103cm Tiefe

Typenkombinierbarkeit nur C mit C oder D mit D an der jeweiligen Anstellseite

Achtung: Wandfreier Relaxbeschlag motorisch Typ 0227 nur in Verbindung mit Kopfteilverstellung manuell Typ 0093 lieferbar







Made in EU

QUALITÄT / UMWELTSCHUTZ / ARBEITSBEDINGUNGEN
nach den Standards der Europäischen Union

MODELL Inez

unverbindliche Verkaufspreise*

	 C	C 	 D	D 
Type:	Abschlussteil links Sitzbreite 68cm inkl. 1 Schwenkrücken inkl. 1 Nierenkissen	Abschlussteil rechts Sitzbreite 68cm inkl. 1 Schwenkrücken inkl. 1 Nierenkissen	Abschlussteil links Sitzbreite 68cm Rücken fest	Abschlussteil rechts Sitzbreite 68cm Rücken fest
Typ-Nr.:	1051_68C	1053_68C	1051_68D	1053_68D
Stellbar als:	Anbauelement	Anbauelement	Anbauelement	Anbauelement
B/H/T in cm	136/79-96/132	136/79-96/132	136/79-96/103	136/79-96/103
Sitztiefe in cm	57-83	57-83	57	57
Sitzhöhe in cm	43 / 46	43 / 46	43 / 46	43 / 46
Liegefläche in cm				

Stoffgruppe 10
Stoffgruppe 11
Stoffgruppe 12
Stoffgruppe 13
Stoffgruppe 14
Stoffgruppe 15
Stoffgruppe 22

Leder Punch
Leder Rancho
Leder Dolcia, Evita

gegen Mehrpreis lieferbar

Typ 0093 Kopfteilverstellung

Typ 0227 wandfreier Relaxbeschlag motorisch pro Sitz

Typ 0008 Bettkasten klein seitlich zu öffnen

Typ 0159 Boxspring

Achtung: Modellprogramm mit 2 Gesamttieren:

C : 120-132cm Tiefe

D : 103cm Tiefe

Typenkombinierbarkeit nur C mit C oder D mit D an der jeweiligen Anstellseite

Achtung: wandfreier Relaxbeschlag motorisch Typ 0227 nur in Verbindung mit Kopfteilverstellung manuell Typ 0093 lieferbar







Made in EU

QUALITÄT / UMWELTSCHUTZ / ARBEITSBEDINGUNGEN
nach den Standards der Europäischen Union

MODELL Inez

unverbindliche Verkaufspreise*

				
	Nierenkissen	Kissen quadratisch	Kissen rechteckig	Kissen quadratisch
Typ-Nr.:	0507	0056	0052	0044
B/H/T in cm	62x30	38x38	55x40	55x55
Sitztiefe in cm				
Sitzhöhe in cm				
Liegefläche in cm				

Stoffgruppe 10	
Stoffgruppe 11	
Stoffgruppe 12	
Stoffgruppe 13	
Stoffgruppe 14	
Stoffgruppe 15	
Stoffgruppe 22	
Leder Punch	
Leder Rancho	
Leder Dolcia, Evita	



Made in EU

QUALITÄT / UMWELTSCHUTZ / ARBEITSBEDINGUNGEN
nach den Standards der Europäischen Union

MODELL Inez

unverbindliche Verkaufspreise*

Modellbeschreibung:

Gestell: Stahlrohrrahmen

Polsterung: **Sitz:** PUR-Schaum

Rücken: PUR-Schaum

Armlehne: wahlweise:

Typ 1 glatt



Typ 2 gesteppt



Rücken: wahlweise

Typ A glatt



Typ B gesteppt



Aufstehhilfe: Max. Belastbarkeit 130 kg

Kopfpolsterverstellung: generell mit Raster und Rückholfeder ausgestattet

Füße: wahlweise:

Typ A DT 1 Drehteller Edelstahl

Typ B DT 4 Sternfuss Metall: chrom oder schwarz matt

Typ C Drehteller DT 2 Holz geschlossen: wahlweise:
buche
eiche geölt
wenge



Mehrfarbigkeit: nur uni erhältlich

Funktionen : **Funktion manuell mit Gasdruck:**

inklusive

Manuelle Verstellung der Fußstütze.
Verstellung der Rückenlehne durch innenliegenden Bedienhebel.
Durch leichten Körperdruck stufenlos verstellbar bis zur Liegeposition.

Funktion 2-motorisch:

gegen Aufpreis

Getrennte oder synchrone Verstellung der Fußstütze und Rückenlehne bis zur Liegeposition durch 2 E-Motoren. Gegen Aufpreis auch mit Akku lieferbar.

Funktion 2-motorisch mit Aufstehhilfe: **gegen Aufpreis**

Getrennte Verstellung der Fußstütze und Rückenlehne bis zur Liegeposition durch 2 E-Motoren. Zusätzlich ausgestattet mit Aufstehhilfe.

Ergonomie: Für jede Körpergröße der passende Sessel.
Neun Ergonomiegrößen preisgleich lieferbar.

3 Sitzhöhen: 45 / 47 / 49 cm

3 Sitztiefen: 50 / 53 / 55 cm

Ergonomie-Matrix:


	Sitztiefe		
	50 cm	53 cm	55 cm
45 cm	S1	S2	S3
47 cm	M1	M2	M3
49 cm	L1	L2	L3

Alle Ergonomiegrößen preisgleich

Standardmäßig wird der TV-Sessel mit Funktion manuell mit Gasdruck geliefert, alle anderen Funktionen gegen Aufpreis möglich.

MODELL Inez

unverbindliche Verkaufspreise*

	
Type:	Drehsessel
Typ-Nr.:	1222
B/H/T in cm (H in Abhängigkeit Sitzhöhe Ergonomie (S1 - L3))	70/ 109 - 113 / 80
Sitztiefe in cm	50/53/55
Sitzhöhe in cm	45/47/49
Sitzbreite in cm	51
Liegelänge in cm - bei Sitztiefe 50 cm	159
Liegelänge in cm - bei Sitztiefe 53 cm	162
Liegelänge in cm - bei Sitztiefe 55 cm	164

Stoffgruppe 10
Stoffgruppe 11
Stoffgruppe 12
Stoffgruppe 13
Stoffgruppe 14
Stoffgruppe 15
Stoffgruppe 22

Leder Punch
Leder Rancho
Leder Dolcia, Evita

gegen Mehrpreis lieferbar

Typ 0057 Funktion 2-motorisch
Typ 0130 Funktion 2-motorisch mit Akku
Typ 0065 Funktion 2-motorisch mit Aufstehhilfe



Made in EU

QUALITÄT / UMWELTSCHUTZ / ARBEITSBEDINGUNGEN
nach den Standards der Europäischen Union