

Concord



15.08.2023 - bis auf Widerruf

Einzeltypenprogramm



Schwestermodell in Leder Ausführung (Polinova Artikelnummer: 64590011)





Modellbeschreibung:

Gestell: Hartholz und andere Holzwerkstoffe
 Sitz: hochwertiger Polyätherschaum ummantelt mit Polstervlies auf dauerelastischen Wellenfedern
 Sitztiefenverstellung für individuelle Sitztiefe / **gegen Aufpreis lieferbar**
 Rücken: hochelastische Polstergurte mit hochwertigem Polyätherschaum
 Alle Typen sind im Rücken echt bezogen
 Armteil: Verstellung mit Rasterfunktion / **gegen Aufpreis lieferbar**
 Liegefläche: echt bezogen / Metallgriff
 Bezugsstoff: Modell ist in Haupt- und Absatzstoff lieferbar
Der Preis wird immer nach der höheren Stoffgruppe berechnet!



Garnitur im Bezug Cord und Feincord lieferbar!



ca. Massangaben in cm

| | |
|---------------------|------------|
| Höhe: | 81 oder 84 |
| Tiefe: | 112 |
| Sitzhöhe: | 42 oder 45 |
| Sitztiefe Standard: | 67 |
| Sitztiefe mit ST*: | 52 |
| Armlehne: | 38 |

Fußausführungen preisgleich - Höhe ca. 8cm oder 11cm

Hinweis zu den wählbaren Füßen:
 Fußhöhe 8 cm = Sitzhöhe 42cm
 Fußhöhe 11 cm = Sitzhöhe 45cm



Metallfuß glänzend ca. 8cm



Buche Holzfuß ca. 8cm



Metallfuß schwarz ca. 8cm



Metallfuß glänzend winklig ca. 11cm



Metallfuß schwarz winklig ca. 11cm

**Sollte keine Angabe der Fußausführung erfolgen, bestätigen wir in der Standardausführung:
 Metallfuß hochglanz = Sitzhöhe ca. 42cm**

Farbtöne für wählbare Holzfarben

Buche natur



Buche antik



Buche schwarz



Eiche bianco




Bitte alle erforderlichen Vorgaben zu einer Bestellung beachten. Beginnen Sie Ihre Angaben mit der davorstehend linken Type. (Bitte Stellskizze mitsenden)

Die Nahtverarbeitung oder Notwendigkeit zusätzlicher/geänderter Nähte kann im Vergleich zwischen der Stoff-/Leder Ausführung unterschiedlich ausfallen. Faltenbildung ist ein normaler Prozess. Diese stellt keinen Qualitätsmangel dar, sondern ist modellbedingt gewollt und eine warentypische Eigenschaft. Alle Maßangaben sind ca. Maße und können geringfügig abweichen. Ausführungen der abgebildeten Modelle sowie deren Skizzen sind unverbindlich und können sich ändern. Technische Änderungen an unseren Produkten behalten wir uns vor. Gleiches gilt für Preisirrtümer. Maßgebend ist der aktuelle Stand der Kollektion. Die Liegeflächen-Maße (falls Schlaf Funktion im Typenplan vorhanden) sind in Kombination von einem Querschläfer mit Armlehne und Spitzkecke(SE) angegeben und ändern sich geringfügig in Kombination mit anderen Typen.

Holz ist ein Naturprodukt und evtl. Farbabweichungen oder Maserungen können nicht beeinflusst werden und stellen keinen Reklamationsgrund dar.

Hinweis für Träger von Herzschrittmachern: Alle eingebauten Elektromotoren entsprechen den DIN- und VDE Vorschriften. Wir empfehlen, um eventuellen Problemen vorzubeugen, den Arzt zu befragen.

Beschreibung Funktionen

Sitztiefenverstellung (ST)  - gegen Aufpreis

Durch leichtes Anheben und Vorziehen des Rückenkissens gestalten Sie eine weitere Sitztiefe.
In der jeweiligen (pro) Type nur komplett und nicht individuell bestellbar.

Armteilverstellung mit Rasterfunktion (AV) - gegen Aufpreis



möglich in allen Elementen mit Armlehne


Darstellung des Stoffverlaufs beim Bezug Cord und Feincord

Dieses Modell ist auch in Cord / Feincord lieferbar.


Cord-/ Feincord Stoffverlauf entnehmen Sie bitte den exemplarischen Piktogrammen.



Zwischenelement




Ecken



Sofa/Canape




Abschlusselement



Hocker



Bettcouch/Bett-/Liege-/Schlafsofa



Hinweis: Stoffverlauf beim Bettauszug ist stets horizontal.

Bitte alle erforderlichen Vorgaben zu einer Bestellung beachten. Beginnen Sie Ihre Angaben mit der davorstehend linken Type. (Bitte Stellskizze mitsenden)

Die Nahtverarbeitung oder Notwendigkeit zusätzlicher/geänderter Nähte kann im Vergleich zwischen der Stoff-/Leder Ausführung unterschiedlich ausfallen. Faltenbildung ist ein normaler Prozess. Diese stellt keinen Qualitätsmangel dar, sondern ist modellbedingt gewollt und eine warentypische Eigenschaft.

Alle Maßangaben sind ca. Maße und können geringfügig abweichen. Ausführungen der abgebildeten Modelle sowie deren Skizzen sind unverbindlich und können sich ändern. Technische Änderungen an unseren Produkten behalten wir uns vor.















Gleiches gilt für Preisirrtümer. Maßgebend ist der aktuelle Stand












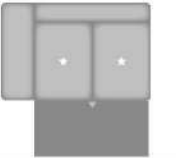
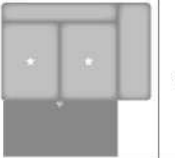
der Kollektion. Die Liegeflächen-Maße (falls Schlaffunktion im Typenplan vorhanden) sind in Kombination von einem Querschläfer mit Armlehne und Spitzzecke (SE) angegeben und ändern sich geringfügig in Kombination mit anderen Typen.












Holz ist ein Naturprodukt und evtl. Farbabweichungen oder Maserungen können nicht beeinflusst werden und stellen keinen Reklamationsgrund dar.

Hinweis für Träger von Herzschrittmachern: Alle eingebauten Elektromotoren entsprechen den DIN- und VDE Vorschriften. Wir empfehlen, um eventuellen Problemen vorzubeugen, den Arzt zu befragen.

| Nr. | Artikel | Bild | Beschreibung | Preise | | | | |
|----------------------|--------------------|------|---|--------|---------------------|---|---|---|
| | | | | 1 | 2 + CORD + FEINCORD | 3 | 4 | 5 |
| Kombinationen | | | | | | | | |
| 1 | siehe Beschreibung | | KSL 2KOSL KSR = 2-Sitzer Kombielement mit Schubkasten und Anstelhocker links, Kopfstützen links und rechts; KSL 3AR KSR AVR = 3-Sitzer mit Querschläfer-Funktion und Armteilverstellung rechts, Kopfstützen beidseitig | | | | | |
| 2 | siehe Beschreibung | | AVL KSL 3AL KSR = 3-Sitzer mit Querschläfer-Funktion und Armteilverstellung links, Kopfstützen beidseitig; KSL 2KOSR KSR = 2-Sitzer Kombielement mit Schubkasten und Anstelhocker rechts, Kopfstützen links und rechts | | | | | |
| 5 | siehe Beschreibung | | 2KOL = 2-Sitzer Kombielement mit Anstelhocker links; 3R = 3-Sitzer mit Armlehne rechts | | | | | |
| 6 | siehe Beschreibung | | 3L = 3-Sitzer mit Armlehne links; 2KOR = 2-Sitzer Kombielement mit Anstelhocker rechts | | | | | |

| Nr. | Artikel | Bild | Nr. | Artikel | Bild | B | H | T | Beschreibung | Preise | | | | | |
|-------------------------|---------|---|-----|---------|---|-----|------------------|-----|--|--------|---------------------|---|---|---|--|
| | | | | | | | | | | 1 | 2 + CORD + FEINCORD | 3 | 4 | 5 | |
| Sofa / Canapé | | | | | | | | | | | | | | | |
| 100 | 3 |  | | | | 236 | 81 ODER 84 | 112 | 3-Sitzer | | | | | | |
| 101 | 2,5 |  | | | | 210 | 81 ODER 84 | 112 | 2,5-Sitzer | | | | | | |
| Abschlusselement | | | | | | | | | | | | | | | |
| 200 | 3L |  | 201 | 3R |  | 198 | 81 ODER 84 | 112 | 3-Sitzer, Armlehne links oder rechts | | | | | | |
| 206 | 2,5L |  | 207 | 2,5R |  | 172 | 81 ODER 84 | 112 | 2,5-Sitzer, Armlehne links oder rechts | | | | | | |
| 208 | 2L |  | 209 | 2R |  | 146 | 81 ODER 84 | 112 | 2-Sitzer, Armlehne links oder rechts | | | | | | |
| 235 | 2KOL |  | 236 | 2KOR |  | 108 | 81 ODER 84 | 197 | 2-Sitzer Kombielement mit Anstellhocker links oder rechts -keine Sitztiefenverstellung möglich- | | | | | | |
| 237 | 2KOSL |  | 238 | 2KOSR |  | 108 | 81 ODER 84 | 197 | 2-Sitzer Kombielement mit Schubkasten und Anstellhocker links oder rechts -keine Sitztiefenverstellung möglich- | | | | | | |
| 300 | CanL |  | 301 | CanR |  | 120 | 81 ODER 84 | 180 | Canape, Armlehne links oder rechts | | | | | | |

| Nr. | Artikel | Bild | Nr. | Artikel | Bild | B | H | T | Beschreibung | Preise | | | | |
|---|----------|---|-------|----------|--|-----|------------------|-----|---|--------|---------------------|---|---|---|
| | | | | | | | | | | 1 | 2 + CORD + FEINCORD | 3 | 4 | 5 |
| 311 | CanFL |  | 312 | CanFR |  | 120 | 81 ODER 84 | 180 | Canape mit aufklappbarem Bettkasten, Armlehne links oder rechts | | | | | |
| 324 | AhoL1,5 |  | 325 | 1,5AhoR |  | 136 | 81 ODER 84 | 112 | 1,5-Sitzer mit Anstelhocker links oder rechts | | | | | |
| 325.1 | AhoFL1,5 |  | 325.2 | 1,5AhoFR |  | 136 | 81 ODER 84 | 112 | 1,5-Sitzer mit Anstelhocker aufklappbar links oder rechts | | | | | |
| Zwischenelement | | | | | | | | | | | | | | |
| 351 | 2,5EL |  | | | | 134 | 81 ODER 84 | 112 | 2,5-Sitzer, ohne Armlehnen | | | | | |
| 352 | 2EL |  | | | | 108 | 81 ODER 84 | 112 | 2-Sitzer, ohne Armlehnen | | | | | |
| Ecke | | | | | | | | | | | | | | |
| 411 | SE |  | | | | 114 | 81 ODER 84 | 114 | Spitzecke -keine Sitztiefenverstellung möglich- | | | | | |
| Bettcouch / Bett- /Liege- / Schlafsofa | | | | | | | | | | | | | | |
| 450 | 3AL |  | 451 | 3AR |  | 198 | 81 ODER 84 | 112 | 3-Sitzer mit Querschläfer-Funktion, Armlehne links oder rechts Liegefläche: 219 x 132 cm | | | | | |
| 452 | 2,5AL |  | 453 | 2,5AR |  | 172 | 81 ODER 84 | 112 | 2,5-Sitzer mit Querschläfer-Funktion, Armlehne links oder rechts Liegefläche: 201 x 132 cm | | | | | |

| Nr. | Artikel | Bild | Nr. | Artikel | Bild | B | H | T | Beschreibung | Preise | | | | |
|-------------------|-------------------------------|---|-----|---------|------|-----|------------------|-----|---|--------|---------------------|---|---|---|
| | | | | | | | | | | 1 | 2 + CORD + FEINCORD | 3 | 4 | 5 |
| 455 | 2,5AEL |  | | | | 134 | 81 ODER 84 | 112 | 2,5-Sitzer mit Querschläfer-Funktion, ohne Armlehnen Liegefläche: 126 x 132 cm | | | | | |
| Hocker | | | | | | | | | | | | | | |
| 645 | Ho |  | | | | 60 | 42 ODER 45 | 60 | Hocker | | | | | |
| 646 | HoF |  | | | | 60 | 42 ODER 45 | 60 | Hocker, aufklappbar | | | | | |
| 644 | XXL Ho |  | | | | 135 | 42 ODER 45 | 63 | XXL-Hocker | | | | | |
| 647 | XXL HoF |  | | | | 135 | 42 ODER 45 | 63 | XXL-Hocker, aufklappbar | | | | | |
| Kissen | | | | | | | | | | | | | | |
| 650 | Kissen 50x50 |  | | | | 50 | 50 | | Kissen | | | | | |
| 651 | Kissen 40x40 |  | | | | 40 | 40 | | Kissen | | | | | |
| 659 | Nieren- u. Armlehnenkissen |  | | | | 58 | 25 | | Armlehnen- und Nierenkissen | | | | | |
| Kopfstütze | | | | | | | | | | | | | | |
| 700 | Kopfstütze KS |  | | | | 52 | 24 | 9 | Kopfstütze verstellbar in Höhe und Neigung, (wahlweise in Haupt- oder Absatzstoff lieferbar) inkl. KS-Vorrichtung - Ausnahmen siehe Typ: KSK | | | | | |
| 708 | KSK |  | | | | 48 | 24 | 9 | Kopfstütze klein verstellbar in Höhe und Neigung, (wahlweise in Haupt- oder Absatzstoff lieferbar) inkl. KS-Vorrichtung - Für Typen / Elemente Nr.: 208/209/212/213/352/353 | | | | | |
| 700.1 | Aufpreis KS-Vorrichtung |  | | | | | | | nur KS-Vorrichtung pro Sitz *ohne Kopfstütze* (möglich an jeder Kopfstützenposition) Bitte genau angeben! (Hinweise in den Elementen beachten) | | | | | |

| Nr. | Artikel | Bild | Nr. | Artikel | Bild | B | H | T | Beschreibung | Preise | | | | | |
|-----------------------------|-----------------------------------|---|-----|---------|------|---|---|---|---|--------|---------------------|---|---|---|--|
| | | | | | | | | | | 1 | 2 + CORD + FEINCORD | 3 | 4 | 5 | |
| Zubehör / Kleinteile | | | | | | | | | | | | | | | |
| 676 | Aufpreis AV Armteilverstellung |  | | | | | | | Aufpreis je Armlehnenverstellung | | | | | | |
| 706 | Aufpreis Sitztiefenverstellung |  | | | | | | | Aufpreis je Sitztiefenverstellung (in einer Type nur komplett möglich) | | | | | | |
| 726 | Stoffmetrage lfd. Meter |  | | | | | | | ca. 140 cm breit; ab 0,5 Meter und in 10 cm Schritten bestellbar | | | | | | |