

Wes



23.08.2023 - bis auf Widerruf

Wes



Modell-Nr. 850
Polar-Lärche-Nachbildung, Absetzungen
Havanna-Dekor

VB 058 158 696 740

gültig ab 23.08.2023



Schadstoff-
geprüft
Emissions-
geprüft

www.tuv.com
ID 0000045390



Wes



Modell-Nr. 850
Polar-Lärche-Nachbildung, Absetzungen
Havanna-Dekor

VB 058 158 696 740

gültig ab 23.08.2023



Schadstoff-
geprüft
Emissions-
geprüft

www.tuv.com
ID 0000045390





Drehtürenschränke ohne Kranzleiste


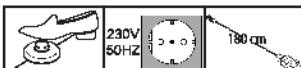
Innenausstattung:

2 Einlegeböden, 1 Kleiderstange je Fach



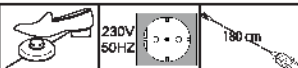
Alle Drehtüren inkl. gedämpfter Scharniere

Beschreibung	Maße in cm			Art.-Nr.	EURO		
	B	H	T				
 <p>Außentüren im Korpus-Farbton, Mitteltüren im Absetz-Farbton</p>	1-türig	1 Tür im Absetz-Farbton, links ang.	50	216	58	511	
	1-türig	1 Tür im Absetz-Farbton, rechts ang.	50	216	58	512	
	2-türig	2 Türen im Absetz-Farbton	100	216	58	513	
	3-türig	1 Tür im Absetz-Farbton	150	216	58	514	
	4-türig	2 Türen im Korpusfarbton	200	216	58	515	
	5-türig	3 Türen im Absetz-Farbton	250	216	58	517	
	6-türig	4 Türen im Absetz-Farbton	300	216	58	519	
	7-türig	5 Türen im Absetz-Farbton	350	216	58	520	
	8-türig	6 Türen im Absetz-Farbton	400	216	58	521	
	 <p>Außentüren im Korpus-Farbton und Spiegeltüren im Absetz-Farbton</p>	1-türig	1 Spiegeltür, links ang.	50	216	58	582
1-türig		1 Spiegeltür, rechts ang.	50	216	58	583	
2-türig		2 Spiegeltüren	100	216	58	586	
3-türig		1 Spiegeltür	150	216	58	587	
4-türig		2 Spiegeltüren	200	216	58	589	
5-türig		1 Spiegeltür	250	216	58	593	
5-türig		2 Spiegeltüren	250	216	58	594	
5-türig		3 Spiegeltüren	250	216	58	595	
6-türig		2 Spiegeltüren	300	216	58	598	
6-türig		4 Spiegeltüren	300	216	58	599	
7-türig		1 Spiegeltür	350	216	58	601	
7-türig		3 Spiegeltüren	350	216	58	602	
7-türig		5 Spiegeltüren	350	216	58	603	
8-türig		2 Spiegeltüren	400	216	58	605	
8-türig		4 Spiegeltüren	400	216	58	606	
8-türig		6 Spiegeltüren	400	216	58	607	

Zusatzelemente für Drehtürenschränke

Beschreibung	Maße in cm			Art.-Nr.	EURO
	B	H	T		
 <p>LED-Stableuchte</p> <p>Dieses Produkt enthält Lichtquellen der Energieeffizienzklasse F</p>  <p>1 Stück 2 Stück 3 Stück</p>	35 35 35	4 4 4	18 18 18	926 927 928	

Passepartout-Rahmen für Drehtürenschränke und Beleuchtung

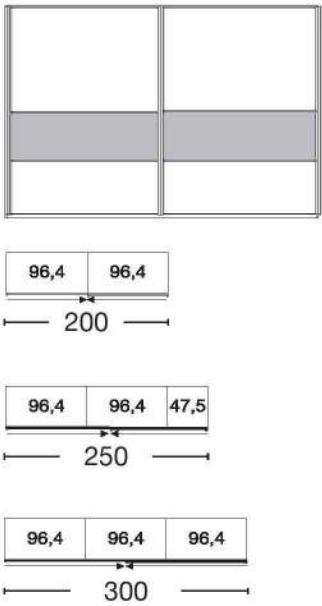

Beschreibung	Maße in cm			Art.-Nr.	EURO	
	B	H	T			
 <p>Passepartout-Rahmen, ohne Beleuchtung, Breite je Seitenstollen 3,2 cm</p> <ul style="list-style-type: none"> - für Schrankbreite 50 cm - für Schrankbreite 100 cm - für Schrankbreite 150 cm - für Schrankbreite 200 cm - für Schrankbreite 250 cm - für Schrankbreite 300 cm - für Schrankbreite 350 cm - für Schrankbreite 400 cm 	56,4	220	6,7	980		
	106,4	220	6,7	981		
	156,4	220	6,7	982		
	206,4	220	6,7	983		
	256,4	220	6,7	984		
	306,4	220	6,7	985		
	356,4	220	6,7	986		
	406,4	220	6,7	987		
	<p>Passepartout-Rahmen, ohne Beleuchtung, Breite je Seitenstollen: 6,5 cm</p> <ul style="list-style-type: none"> - für Schrankbreite 50 cm - für Schrankbreite 100 cm - für Schrankbreite 150 cm - für Schrankbreite 200 cm - für Schrankbreite 250 cm - für Schrankbreite 300 cm - für Schrankbreite 350 cm - für Schrankbreite 400 cm 	63	220	6,7	956	
113		220	6,7	957		
163		220	6,7	958		
213		220	6,7	959		
263		220	6,7	960		
313		220	6,7	961		
363		220	6,7	962		
413		220	6,7	963		
 <p>Mit Power-LED-Beleuchtung, Breite je Seitenstollen: 3,2 cm</p> <ul style="list-style-type: none"> 4 Leuchten - für Schrankbreite 200 cm 5 Leuchten - für Schrankbreite 250 cm 6 Leuchten - für Schrankbreite 300 cm 7 Leuchten - für Schrankbreite 350 cm 8 Leuchten - für Schrankbreite 400 cm <p>Dieses Produkt enthält Lichtquellen der Energieeffizienzklasse F</p> 		206,4	220	12,5	920	
	256,4	220	12,5	921		
	306,4	220	12,5	922		
	356,4	220	12,5	923		
	406,4	220	12,5	924		
	<p>Breite je Seitenstollen: 6,5 cm</p> <ul style="list-style-type: none"> 4 Leuchten - für Schrankbreite 200 cm 5 Leuchten - für Schrankbreite 250 cm 6 Leuchten - für Schrankbreite 300 cm 7 Leuchten - für Schrankbreite 350 cm 8 Leuchten - für Schrankbreite 400 cm 	213	220	12,5	967	
		263	220	12,5	968	
		313	220	12,5	969	
		363	220	12,5	970	
413		220	12,5	971		
<p>Bis 30.06.2022 lieferbar!</p>						

Bitte beachten:





Bei Verwendung eines Passepartout-Rahmens verbreitert sich der Schrank auf die ausgewiesenen Maße.

Schwebetürenschränke, 2-türig, ohne Kranzleiste, Griffleisten in silber

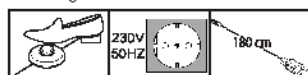
Innenausstattung:
2 Einlegeböden, 1 Kleiderstange

Beschreibung	Maße in cm			Art.-Nr.	EURO
	B	H	T		
 <p>Querriegel im Absatz-Farbton</p>	200	217	67	820	
	250	217	67	840	
	300	217	67	860	
 <p>2er-Set Selbsteinzug mit Dämpfung</p> <p>Paar</p>	24	2	11	365	

Passepartout-Rahmen für Schwebetürenschränke mit oder ohne Beleuchtung

Beschreibung	Maße in cm			Art.-Nr.	EURO
	B	H	T		
 <p>Ohne Beleuchtung, Breite je Seitenstollen: 5 cm</p> <ul style="list-style-type: none"> - für Schrankbreite 200 cm - für Schrankbreite 250 cm - für Schrankbreite 300 cm 	210	221	23	950	
	260	221	23	951	
	310	221	23	952	
	<hr/>				
<p>Breite je Seitenstollen: 8,5 cm</p> <ul style="list-style-type: none"> - für Schrankbreite 200 cm - für Schrankbreite 250 cm - für Schrankbreite 300 cm <p> Bis 30.06.2022 lieferbar!</p>	217	221	23	944	
	267	221	23	945	
	317	221	23	946	
	<hr/>				
 <p>Mit Power-LED-Beleuchtung, Breite je Seitenstollen: 5 cm</p> <ul style="list-style-type: none"> 4 Leuchten - für Schrankbreite 200 cm 4 Leuchten - für Schrankbreite 250 cm 6 Leuchten - für Schrankbreite 300 cm 	210	221	23	953	
	260	221	23	954	
	310	221	23	955	
	<hr/>				
<p>Breite je Seitenstollen: 8,5 cm</p> <ul style="list-style-type: none"> 4 Leuchten - für Schrankbreite 200 cm 4 Leuchten - für Schrankbreite 250 cm 6 Leuchten - für Schrankbreite 300 cm <p> Bis 30.06.2022 lieferbar!</p>	217	221	23	947	
	267	221	23	948	
	317	221	23	949	
	<hr/>				

Dieses Produkt enthält Lichtquellen
der Energieeffizienzklasse F

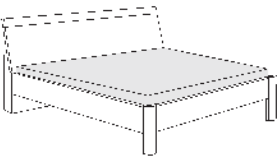

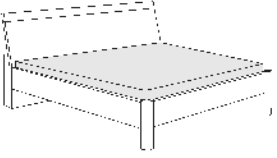


Bitte beachten:

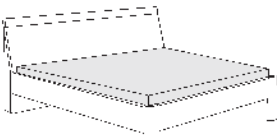


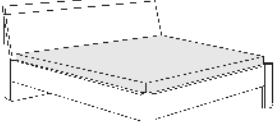
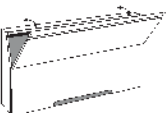
Bei Verwendung eines Passepartout-Rahmens verbreitert sich der Schrank auf die ausgewiesenen Maße.

Futonbetten


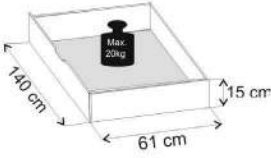




ohne Bettkasten im Kopfteil

Beschreibung	Liegefläche in cm	Stellfläche in cm	Art.-Nr.	EURO
 <p>Rundfüße Fußteilhöhe: 43 cm</p> <p>Höhe Kopfteil: 92 cm Höhe Fußteil: 43 cm Höhe Oberkante Bettseite: 43 cm</p> <p> Nicht mit Bettschubkasten lieferbar!</p>	180 x 190 180 x 200 180 x 210 180 x 220 200 x 190 200 x 200 200 x 210 200 x 220	191 x 208 191 x 218 191 x 228 191 x 238 211 x 208 211 x 218 211 x 228 211 x 238	242 243 244 245 246 247 248 249	
 <p>Rundfüße Fußteilhöhe: 48 cm</p> <p>Höhe Kopfteil: 97 cm Höhe Fußteil: 48 cm Höhe Oberkante Bettseite: 48 cm</p>	180 x 190 180 x 200 180 x 210 180 x 220 200 x 190 200 x 200 200 x 210 200 x 220	191 x 208 191 x 218 191 x 228 191 x 238 211 x 208 211 x 218 211 x 228 211 x 238	274 275 276 277 278 279 280 281	

Futonbetten mit Bettkasten im Kopfteil







Beschreibung	Liegefläche in cm	Stellfläche in cm	Art.-Nr.	EURO
 <p>Rundfüße Fußteilhöhe: 43 cm</p>  <p>Höhe Kopfteil: 98 cm Höhe Fußteil: 43 cm Höhe Oberkante Bettseite: 43 cm</p> <p> Nicht mit Bettschubkasten lieferbar!</p>	180 x 190 180 x 200 180 x 210 180 x 220 200 x 190 200 x 200 200 x 210 200 x 220	191 x 223 191 x 233 191 x 243 191 x 253 211 x 223 211 x 233 211 x 243 211 x 253	257 258 259 260 261 262 263 264	
 <p>Rundfüße Fußteilhöhe: 48 cm</p>  <p>Höhe Kopfteil: 103cm Höhe Fußteil: 48 cm Höhe Oberkante Bettseite: 48 cm</p>	180 x 190 180 x 200 180 x 210 180 x 220 200 x 190 200 x 200 200 x 210 200 x 220	191 x 223 191 x 233 191 x 243 191 x 253 211 x 223 211 x 233 211 x 243 211 x 253	290 291 292 293 294 295 296 297	

Zusatzelemente für Betten

Beschreibung	Maße in cm			Art.-Nr.	EURO
	B	H	T		
 <p>Großraum-Bettschubkasten incl. Fußteilverblendung, paarweise</p>  <p> - für Fußteilhöhe 48 cm</p> <p>- für Liegefläche 180 x 190 cm - für Liegefläche 180 x 200 cm - für Liegefläche 180 x 210 cm - für Liegefläche 180 x 220 cm</p> <p>- für Liegefläche 200 x 190 cm - für Liegefläche 200 x 200 cm - für Liegefläche 200 x 210 cm - für Liegefläche 200 x 220 cm</p>					
	140	15	61	324	
	140	15	61	325	
	140	15	61	326	
	140	15	61	327	
	140	15	61	328	
	140	15	61	329	
	140	15	61	330	
	140	15	61	331	
 <p>Flexleuchte mit Power-LED</p> <p>Dieses Produkt enthält eine Lichtquelle der Energieeffizienzklasse G</p> <p>Paar</p>	50	2	4	101	
 <p>LED-Bügelbeleuchte in silber</p> <p>Dieses Produkt enthält eine Lichtquelle der Energieeffizienzklasse F</p> <p>Paar</p>	50	2	4	100	
 <p>Kopfteilpolster in Kunstleder</p> <p>- Kunstleder havannafb.</p> <p>- für Bettbreite 180 cm - für Bettbreite 200 cm</p>	172,4	38	3,5	477	
	192,4	38	3,5	478	



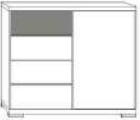


Beimöbel

Flachfüße in silber

Beschreibung	Maße in cm			Art.-Nr.	EURO	
	B	H	T			
Nachtschrank, 2 Auszüge, oberer Auszug schmal						
	- Front im Korpus-Farbton	Stück	60	41	36	053
		Paar	60	41	36	054
	- oberer Auszug im Absetz-Farbton	Stück	60	41	36	056
		Paar	60	41	36	057
Nachtschrank, 3 Auszüge, oberer Auszug schmal						
	- Front im Korpus-Farbton	Stück	60	52	36	065
		Paar	60	52	36	066
	- oberer Auszug im Absetz-Farbton	Stück	60	52	36	071
		Paar	60	52	36	072
	Nachtschrank-Paneel, mit Rauchglasboden					
		Stück	60	20	12	111
		Paar	60	20	12	112
	Nachtschrank-Paneel, mit Rauchglasboden und LED-Beleuchtung					
Dieses Produkt enthält Lichtquellen der Energieeffizienzklasse G		Stück	60	20	12	114
		Paar	60	20	12	115

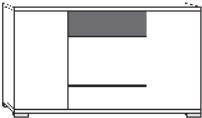
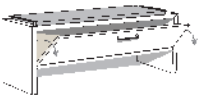
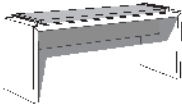

Beimöbel
Flachfüße in silber

Alle Drehtüren inkl. gedämpfter Scharniere

	Beschreibung	Maße in cm			Art.-Nr.	EURO
		B	H	T		
	Kommode, 2-türig, mit einem durchgehenden Einlegeboden - Front im Korpus-Farbton	93	86	42	026	
	Schubkastenkommode mit 4 Großraum- Auszügen - Front im Korpus-Farbton - oberer Auszug im Absetz-Farbton	149 149	86 86	42 42	088 089	
	Kombikommode, schmal, links 4 Auszüge, 1 Tür rechts angeschlagen, dahinter ein Einlegeboden - Front im Korpus-Farbton - oberer Auszug im Absetz-Farbton	93 93	86 86	42 42	023 024	
	Schubkastenkommode mit 8 Auszügen - Front im Korpus-Farbton - oberer Auszug im Absetz-Farbton	93 93	86 86	42 42	038 039	
	Schubkastenkommode mit 4 Auszügen - Front im Korpus-Farbton - oberer Auszug im Absetz-Farbton	75 75	86 86	42 42	091 093	

Beimöbel
Flachfüße in silber

Alle Drehtüren inkl. gedämpfter Scharniere

	Beschreibung	Maße in cm			Art.-Nr.	EURO
		B	H	T		
	Kombikommode mit 4 Großraum-Auszügen mittig, 2 Türen außen, dahinter je einen Einlegeboden - Front im Korpus-Farbton - oberer Auszug im Absetz-Farbton	149 149	86 86	42 42	030 031	
	Ankleidebank mit Polster in Kunstleder mit Staufach - mit Kunstleder havannaafb.	120	53	40	158	
	Ankleidebank mit Polster in Kunstleder - mit Kunstleder havannaafb.	120	53	40	157	
	Hängespiegel, Aufhängung quer oder senkrecht Havanna-Dekor	110	85	3	086	