

# CENA


Komfort mit natürlichem Akzent





**Echtholz furnier Wildeiche / Lack Manhattan**

Doppelbett mit Polsterkopfteil Elephant, LED-Flexleuchten mit USB-Anschluss, schwebendes Liegenfußteil Premium, Bettschubkasten, schwebende Konsole und Paneelaufsatz mit Hirnholzscheibe, Drehtürenschränk 6-trg. (DTS) mit 4 Hirnholzscheiben, Passepartout und Aufsatzstrahlern, Superkombikommode



massive Hirnholzeinlage



Superkombikommode (B / H / T: 151 / 84,9 / 46 cm)



Schubladenkommde (B / H / T: 120 / 84,9 / 46 cm)



Kombikommode, Tür: links / rechts möglich (B / H / T: 120 / 84,9 / 46 cm)



Sie wählen aus ...

**Echtholzfurnier Wildeiche / Lack Weiß**

Doppelbett mit Polsterkopfteil Elephant, LED-Flexleuchten mit USB-Anschluss, schwebendes Liegenfußteil Premium, schwebende Konsole mit Wandsteckbord und Hirnholzscheibe, Drehtürenschränk 6-trg. (DTS) mit 4 Hirnholzscheiben, Passepartout und Aufsatzstrahlern




schwebende Konsole mit 1 Schubkasten, Wandsteckbord und Hirnholzscheibe



stehende Konsole mit 2 Schubkästen, Paneel inkl. Glasboden und Hirnholzscheibe

alternativ mit furnierten Außentüren



Bogenkopfteil



Polsterkopfteil – Elephant



schwebendes Liegenfußteil, opt. mit Bettschubkasten



schwebendes Liegenfußteil Premium, opt. mit Bettschubkasten





## UNSER QUALITÄTSSTANDARD

- ausgesuchte Echtholzurniere
- Spanplatten aus Deutschland, entspricht aktueller Norm (E1-Halbe)
- Oberflächen entsprechen der europäischen Norm für Kinderspielzeug (EN71)
- umfangreiches Zubehör
- extrem belastbare Kleiderstangen
- Schrank- und Kommodenkorpuse innen Lack Weiß
- Schubkästen auf Unterboden-Metallführungen mit Selbstzug und Softabstoppung
- geprüfte Funktion und Sicherheit, langlebig durch den Einsatz hochwertiger Materialien
- 23 mm starke Einlegeböden, 4-fach arretiert und variabel einstellbar
- 4-fach verstellbare Liegefläche in allen Bettenlagen
- viele Sonderanfertigungen möglich
- 4 Topfbänder, jede Schranktür gedämpft
- geprüfte Qualität RAL GZ 430
- **A++** Angaben zu den Energieeffizienzklassen finden Sie auf unserer Homepage unter: Service

## AUSFÜHRUNGEN

KORPUS / FRONT



6806 Echtholzurnier  
Wildeiche\*

FRONT



6856 Hirnholzscheibe\*  
Lack Weiß

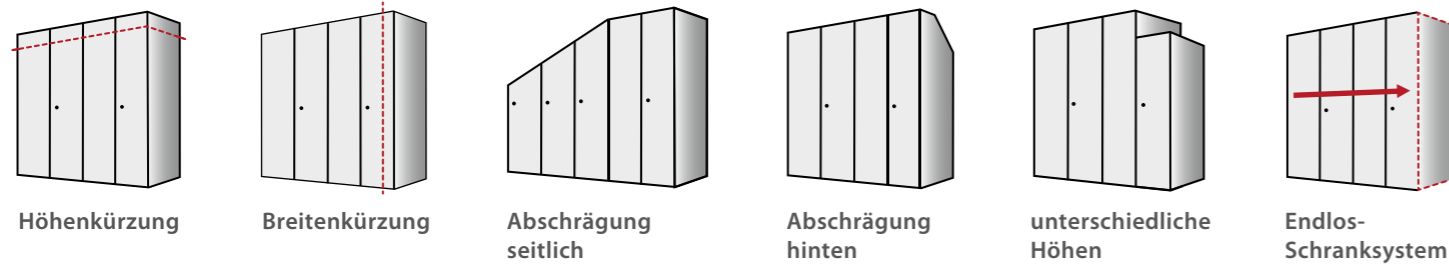
FRONT



6896 Hirnholzscheibe\*  
Lack Manhattan

\* Die Ausführung Wildeiche / Hirnholzscheibe ist einzigartig in Ihrer Struktur. Merkmale wie z. B. natürliche Verfärbungen, Wuchsrisse und Astlöcher machen jedes Möbelstück zu einem Unikat und sind daher kein Reklamationsgrund.

## SONDERANFERTIGUNGEN NACH MAß



## BELEUCHTUNG

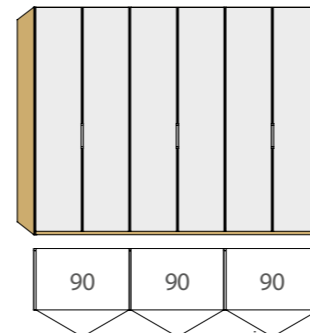


Kranz 33 mm mit Power-LEDs

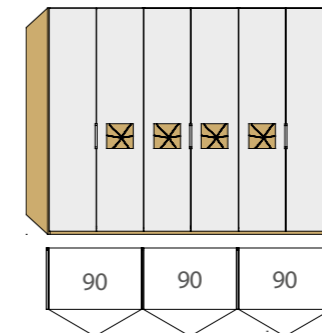


Passepartout 19 mm mit Aufsatzstrahlern

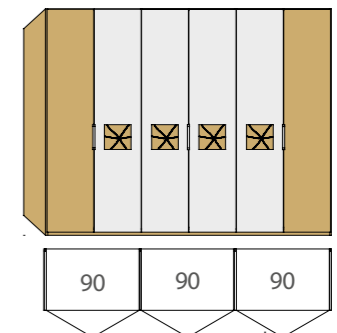
## KLEIDERSCHRÄNKE: Drehtüren H: 207 oder 229,4 cm (Tiefe inkl. Griff)



**Kleiderschranksystem 1**  
• schlichte Türen  
• Schrank 6-trg.  
• B / T: 269,2 / 59,5 cm

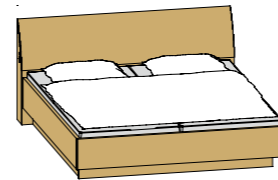


**Kleiderschranksystem 2**  
• schlichte Türen außen  
• Türen mit Hirnholzscheibe  
• Schrank 6-trg.  
• B / T: 269,2 / 59,5 cm

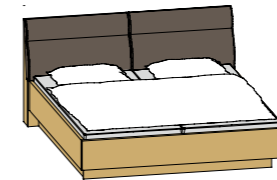


**Kleiderschranksystem 3**  
• furnierte Türen außen  
• Türen mit Hirnholzscheibe  
• Schrank 6-trg.  
• B / T: 269,2 / 59,5 cm

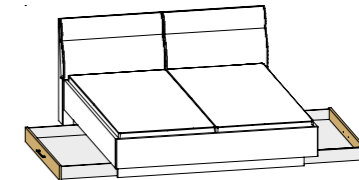
## BETT- UND KOPFTEILVARIANTEN: Bettbreiten: 140 / 160 / 180 / 200 cm



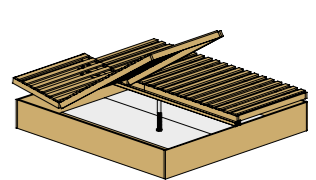
Doppelbett mit Bogenkopfteil  
und schwebendem Liegenfußteil



Doppelbett mit Polsterkopfteil  
und schwebendem Liegenfußteil

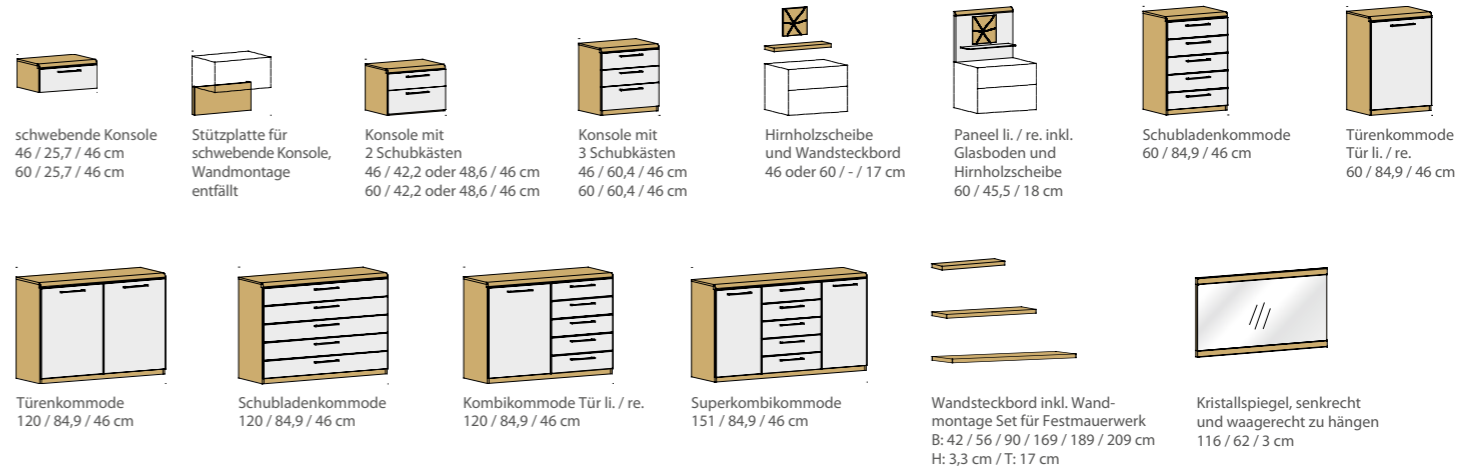


optionale Bettschubkästen  
links / rechts

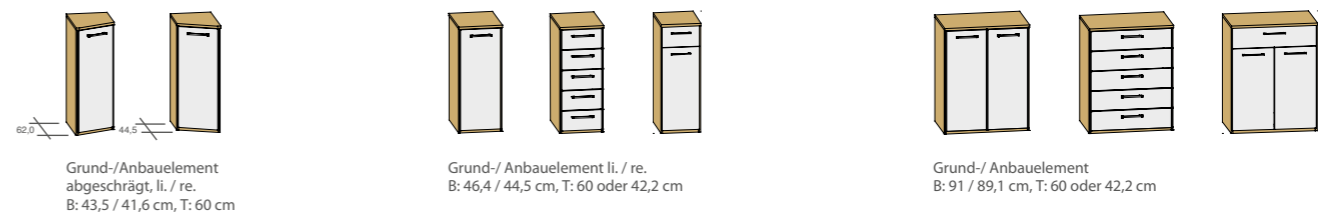


Bettkasten mit  
Springaufrahmen

## KOMMODEN & KONSOLEN: Maße in cm (B / H / T) inkl. Softclose




## SCHRANKKOMMODEN: H: 116 cm, T: 60 cm oder 42,2 cm (ohne Griff), schlichte Türen, inkl. durchgehendem Abdeckblatt bis 229 cm





Unsere Modelle werden nach den DIN- und RAL Güterrichtlinien der Deutschen Gütegemeinschaft Möbel e. V. produziert und durch autorisierte / zertifizierte Prüfinstitute, z. B. die Landesgewerbeanstalt Bayern (LGA), in allen Funktions- und Materialbereichen geprüft. Sie entsprechen den strengen deutschen und den EU-Richtlinien.

Diese Prüfungen schließen die Schadstoffprüfungen des „blauen Umweltengels“ ein. Dieses Gütezeichen  garantiert ein schadstoffarmes und gesundheitlich unbedenkliches Produkt. Für Produktaussagen bezüglich Qualitätsmerkmalen und Programm- informationen, Verarbeitungshinweisen, Garantieerklärungen und Besonderheiten gelten die Aussagen der jeweils gültigen Verkaufspreislisten aus unserem Katalog (Seite 2).

Wir möchten, dass Sie lange, viel Freude an unseren Möbeln haben, deshalb lesen Sie unbedingt unsere ausführlichen Produktinformationen, Gebrauchs-, Reinigungs- und Pflegehinweise. Sie sind Bestandteil unserer allgemeinen Lieferbedingungen. Für Schäden, die durch Nichtbeachtung entstehen, übernehmen wir keine Gewährleistung.

Wir erfüllen die Güte- und Prüfbestimmungen nach RAL GZ 430.



Die Produkte in diesem Prospekt entsprechen dem Stand zum Zeitpunkt der Drucklegung. Der Hersteller behält sich spätere Änderungen auch ohne Ankündigung vor. Alle Farbwiedergaben können nur eine Orientierung vermitteln.

Änderungen und Irrtümer vorbehalten.

Weitere Informationen erhalten Sie unter: [www.disselkamp.de/cena](http://www.disselkamp.de/cena)

Ihr Fachhändler berät Sie gern.

**furn plan**

