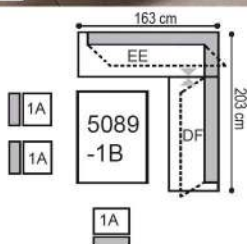


# 4116 Floyd



01.06.2022 - bis auf Widerruf



## Abbildung

- Bank: EE Anbauecke mit Stauraum links  
 DF Bankelement mit Stauraum rechts
- Stuhl: 6117-1A Freischwinger
- Tisch: 5089-1B Tisch
- Bezug: Stoff 760-80 mit Kontrastfaden beige
- Holzausführung: Balkeneiche natur Wachseffektlack

## Optionen



## Modellaufbau

- Gestell: Stauraumkasten massiv  
 Sitzrahmen Buchenholz massiv  
 Rücken aus Buchen- und Schichtholz  
 Wellenunterfederung, hochwertiger Kaltschaum
- Sitz: solide Polyätherschaumpolsterung
- Rücken: Seitenteil aus Massivholz Balkeneiche mit Roheisen schwarz
- Fuß: Massivholz Balkeneiche
- Abstandshalter: Massivholz Balkeneiche
- Holzausführung: Balkeneiche natur Wachseffektlack

## Modellbeschreibung

Das Modell besticht durch seinen Vintage-Look in Balkeneiche massiv kombiniert mit Roheisen schwarz. Die versteckten Stauraumlösungen in den Solobänken, Bankelementen und Hockern lassen keine Wünsche offen. Das Seitenteil und die Abstandshalter betonen die rustikale Aussage des Modells. Einen schönen Akzent bildet die Doppelziernaht, die sich auch für Kontrastnähte sehr gut eignet. Die Metallteile aus Roheisen weisen bewusst künstlich erzeugte Gebrauchsspuren (z.B. Druckstellen, Kratzer) auf, die mit Klarlack überzogen werden und so ihre spezielle, auch rostige Optik erhalten.

## Details

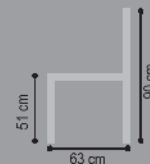


Stauraumkasten

Seitenteil

Abstandshalter


Doppelziernaht



Breite / Tiefe / Höhe

Sitzhöhe: 51 cm, Sitztiefe: 45 cm

## Solobänke



121/63/90  
**Solobank**

AE



141/63/90  
**Solobank**

AF



161/63/90  
**Solobank**

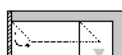
AG



181/63/90  
**Solobank**

AH


## Eckelemente



163/67/90  
**Anbauecke mit  
Stauraum li/re**

EE links  
FE rechts

## Anbauelemente



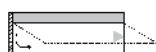
116/63/90  
**Bankelement mit  
Stauraum li/re**

CE links  
DE rechts



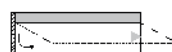
136/63/90  
**Bankelement mit  
Stauraum li/re**

CF links  
DF rechts



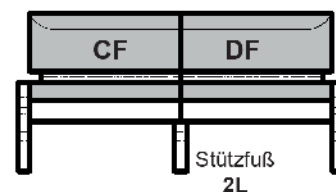
156/63/90  
**Bankelement mit  
Stauraum li/re**

CG links  
DG rechts



176/63/90  
**Bankelement mit  
Stauraum li/re**


CH links  
DH rechts



**Übergroße Solobänke**  
planen Sie bitte aus zwei An-  
bauelementen (links/rechts)  
und einem Stützfuß.


Bei Aneinanderreihung mehrerer Elemente unbedingt eine Skizze beilegen!

## Hockerbänke




121/49/51  
**Hockerbank mit  
Stauraum**

AU



141/49/51  
**Hockerbank mit  
Stauraum**

AV



161/49/51  
**Hockerbank mit  
Stauraum**

AW



zusätzlicher  
Stützfuß Holz

2L

## Zubehör

**Wichtiger Hinweis:**  
Für die Verbindung von zwei  
Anbauelementen links/rechts ist  
für die Stabilität zusätzlich ein  
Stützfuß notwendig.

## Produktinformation



### Gerissene Balkeneiche - eine Massivholzvariante für Kenner und Liebhaber - mehr Natürlichkeit geht nicht!

Jedes Massivholzmöbel in gerissener Balkeneiche hat eine einmalige Optik. Es ist ein Unikat – es gibt keine zweite, identische Ausgabe!







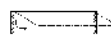



Maserungen, Struktur- und Farbunterschiede, fest verwachsene Äste, Wuchs- und Windrisse, Markstrahlen, Poren, eingearbeitete Kernröhren etc. gehören zu den natürlichen Merkmalen dieses rustikalen Holzes und sind ausdrücklich gewünscht. Zudem sind vorhandene und neu entstandene Rissbildungen, Verwerfungen und Verziehen kein Qualitätsmangel.

Rohware mit diesen Erscheinungen wird bewusst nicht aussortiert, da sie für den warentypischen, derben Charakter dieser Möbel sorgen. Materialtypische Merkmale der Balkeneiche können in allen Bereichen des Möbels – z. B. auf der Fläche bzw. den Außenseiten bei Tischen – vorhanden sein oder im Laufe des Gebrauchs auch entstehen.

Bäume bilden je nach Standort-, Wuchs- und Umwelteinflüssen nicht wiederholbare Holzstrukturen, da sie unter unterschiedlichen Lebensbedingungen aufwachsen. Das Naturprodukt Holz reagiert auf Raumfeuchtigkeits- und Temperaturschwankungen. Daher kann es auch später noch zu Unregelmäßigkeiten und Rissen in der Holzoberfläche kommen, die nicht zu Beanstandungen oder Reklamationen berechtigen.



alle Angaben sind ca. Maße B/T/H; Irrtümer vorbehalten

STOFF	Solobank	Solobank	Solobank	Solobank	Hockerbank mit Stauraum	Hockerbank mit Stauraum	Hockerbank mit Stauraum	Bankelement mit Stauraum li/re	Bankelement mit Stauraum li/re	Bankelement mit Stauraum li/re
										
B/T/H ca.	AE 121/63/90	AF 141/63/90	AG 161/63/90	AH 181/63/90	AU 121/49/51	AV 141/49/51	AW 161/49/51	CE links DE rechts 116/63/90	CF links DF rechts 136/63/90	CG links DG rechts 156/63/90
Verbrauch	3,06	3,58	4,10	4,68	1,56	1,82	2,08	3,06	3,58	4,16
ZUGABE										
04										
05										
06										
07										
08										
09										
10										
12										
22										
<b>LEDER *</b>										
Longl. Casay										
Longl. Bronco										
Longl. Cloud										
Longl. Gaucho										
Bison (Nubuk)										

\* **BITTE BEACHTEN:** Nur die aufgeführten Leder sind bei diesem Modell lieferbar!

### Preisfindung für Bezugskombinationen:

Durch den höheren Materialverbrauch und Handlingsaufwand gelten die jeweils höheren Stoff- oder Ledergruppen als Gesamtpreis.

**Dieses Modell ist mit Kontrastfaden lieferbar.**




**Bitte grundsätzlich angeben, ob Kontrastfaden (siehe Farbkarte) oder Ton-in-Ton Verarbeitung gewünscht wird!**

**Die Verarbeitung von Zier-, Kapp- oder Doppelnähten können in der Stoff- oder Lederausführung unterschiedlich ausfallen. Es besteht die Möglichkeit, dass bei der Stoffausführung die Nähte entfallen bzw. durch einfache Nähte ersetzt werden.**

„Zugabe“ bezieht sich nur auf Stoffe (Verbrauch in lfd. Meter, uni oder unauffällig gemustert mit einer Arbeitsbreite von ca. 140cm), Fremdleder kann nicht verarbeitet werden!

Achtung: Die Piktogramme dienen nur zur Verdeutlichung der Grundform! Abbildung zeigt immer das linke Teil! Alle Maße sind ca.-Angaben. Irrtümer und Änderungen vorbehalten.

alle Angaben sind ca. Maße B/T/H; Irrtümer vorbehalten

STOFF	Bankelament mit Stauraum li/re 	Anbauecke mit Stauraum li/re 	zusätzlicher Stützfuß Holz 						
B/T/H ca.	CH links DH rechts 176/63/90	EE links FE rechts 163/67/90	2L						
Verbrauch	4,68	5,07	0,01						
ZUGABE									
04									
05									
06									
07									
08									
09									
10									
12									
22									
<b>LEDER *</b>									
Longl. Casay									
Longl. Bronco									
Longl. Cloud									
Longl. Gaucho									
Bison (Nubuk)									

\* **BITTE BEACHTEN:** Nur die aufgeführten Leder sind bei diesem Modell lieferbar!

**Preisfindung für Bezugskombinationen:**

Durch den höheren Materialverbrauch und Handlingsaufwand gelten die jeweils höheren Stoff- oder Ledergruppen als Gesamtpreis.

**Dieses Modell ist mit Kontrastfaden lieferbar.**

Bitte *grundsätzlich* angeben, **ob Kontrastfaden (siehe Farbkarte) oder Ton-in-Ton Verarbeitung gewünscht wird!**


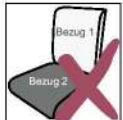
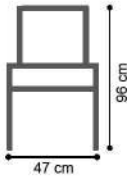
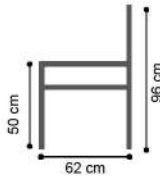
**Die Verarbeitung von Zier-, Kapp- oder Doppelnähten können in der Stoff- oder Lederausführung unterschiedlich ausfallen. Es besteht die Möglichkeit, dass bei der Stoffausführung die Nähte entfallen bzw. durch einfache Nähte ersetzt werden.**

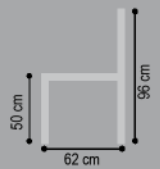
„Zugabe“ bezieht sich nur auf Stoffe (Verbrauch in lfd. Meter, uni oder unauffällig gemustert mit einer Arbeitsbreite von ca. 140cm), Fremdleider kann nicht verarbeitet werden!

Achtung: Die Piktogramme dienen nur zur Verdeutlichung der Grundform! Abbildung zeigt immer das linke Teil! Alle Maße sind ca.-Angaben. Irrtümer und Änderungen vorbehalten.




1A Freischwinger

Optionen	Abmessungen	Modellaufbau
<div style="display: flex; justify-content: space-around;"> <div style="text-align: center;">  <p>Kontrastnaht möglich</p> </div> <div style="text-align: center;">  <p>Bezug 1 Bezug 2 Bezugskombination nicht möglich</p> </div> </div>	<div style="display: flex; justify-content: space-around; align-items: center;"> <div style="text-align: center;">  <p>47 cm      96 cm</p> </div> <div style="text-align: center;">  <p>50 cm      96 cm</p> </div> </div>	<p><b>Gestell:</b> Vierkantrrohr Roheisen schwarz</p> <p><b>Sitz:</b> Verstärkter Schichtholzrahmen mit elastischen Gurten und hochwertigem Kaltschaum</p> <p><b>Rücken:</b> Verstärkter Schichtholzrahmen mit elastischen Gurten und solider Polyätherschaumpolsterung</p> <p><b>Bitte beachten!</b> Die Metallteile aus Roheisen weisen bewusst künstlich erzeugte Gebrauchsspuren (z.B. Druckstellen, Kratzer) auf, die mit Klarlack überzogen werden und so ihre spezielle, auch rostige Optik erhalten.</p>



alle Angaben sind ca. Maße B/T/H; Irrtümer vorbehalten

Sitzhöhe: 50 cm, Sitztiefe: 43 cm

STOFF	Freischwinger 									
B/T/H ca.	1A 47/62/96									
Verbrauch	2,00									
ZUGABE 04 05 06 07 08 09 10 12 22										
<b>LEDER *</b>  Longl. Casay Longl. Bronco Longl. Cloud Longl. Gaucho Bison (Nubuk)										

**\* BITTE BEACHTEN:** Nur die aufgeführten Leder sind bei diesem Modell lieferbar!

**Dieses Modell ist mit Kontrastfaden lieferbar.**

**Bitte grundsätzlich angeben, ob Kontrastfaden (siehe Farbkarte) oder Ton-in-Ton Verarbeitung gewünscht wird!**

**Die Verarbeitung von Zier-, Kapp- oder Doppelnähten können in der Stoff- oder Lederausführung unterschiedlich ausfallen. Es besteht die Möglichkeit, dass bei der Stoffausführung die Nähte entfallen bzw. durch einfache Nähte ersetzt werden.**

„Zugabe“ bezieht sich nur auf Fremdstoffe (Verbrauch in lfd. Meter, uni oder unauffällig gemustert mit einer Arbeitsbreite von ca. 140cm), Fremdleder kann nicht verarbeitet werden!

Achtung: Die Piktogramme dienen nur zur Verdeutlichung der Grundform! Abbildung zeigt immer das linke Teil! Alle Maße sind ca.-Angaben. Irrtümer und Änderungen vorbehalten.





Abbildung 1B Massivholztisch, Balkeneiche natur

## Tisch fix

Breite x Tiefe x Höhe

1B Tisch fix	140x90x75 cm
1C Tisch fix	160x90x75 cm
1D Tisch fix	180x90x75 cm

## Holzausführungen / Material

Massivholz gerissene Balkeneiche, Wachseffektlack in natur

Wachseffektlack:

Eine widerstandsfähige und pflegefreundliche Oberfläche, bei der ein Nachwachsen nicht erforderlich ist.

Risse, offene Astlöcher, Vertiefungen und Spalten sind im Neuzustand bereits enthalten, designbedingt gewollt und stellen keinen Reklamationsgrund dar.

## Modellaufbau

Bodenplatte:	MDF Dekor ummantelt schwarz
Untergestell:	Balkeneiche massiv gerissen
Säulen in Roheisen:	schwarz
Platte:	Balkeneiche massiv gerissen

## Details



Maserung Tischplatte



Untergestell

## Produktinformation



### Gerissene Balkeneiche - eine Massivholzvariante für Kenner und Liebhaber - mehr Natürlichkeit geht nicht!

Jedes Massivholzmöbel in gerissener Balkeneiche hat eine einmalige Optik. Es ist ein Unikat – es gibt keine zweite, identische Ausgabe!

Maserungen, Struktur- und Farbunterschiede, fest verwachsende Äste, Wuchs- und Windrisse, Markstrahlen, Poren, eingearbeitete Kernröhren etc. gehören zu den natürlichen Merkmalen dieses rustikalen Holzes und sind ausdrücklich gewünscht. Zudem sind vorhandene und neu entstandene Rissbildungen, Verwerfungen und Verziehen kein Qualitätsmangel.

Rohware mit diesen Erscheinungen wird bewusst nicht aussortiert, da sie für den warentypischen, derben Charakter dieser Möbel sorgen. Materialtypische Merkmale der Balkeneiche können in allen Bereichen des Möbels – z. B. auf der Fläche bzw. den Außen-seiten bei Tischen – vorhanden sein oder im Laufe des Gebrauchs auch entstehen.

Bäume bilden je nach Standort-, Wuchs- und Umwelteinflüssen nicht wiederholbare Holzstrukturen, da sie unter unterschiedlichen Lebensbedingungen aufwachsen. Das Naturprodukt Holz reagiert auf Raumfeuchtigkeits- und Temperaturschwankungen. Daher kann es auch später noch zu Unregelmäßigkeiten und Rissen in der Holzoberfläche kommen, die nicht zu Beanstandungen oder Reklamationen berechtigen.



alle Angaben sind ca. Maße B/T/H; Irrtümer vorbehalten

140x90

**5089 1B**  
Tisch fix  
140x90x75 cm

Balkeneiche gerissen, Wachseffektlack in natur

160x90

**5089 1C**  
Tisch fix  
160x90x75 cm

Balkeneiche gerissen, Wachseffektlack in natur

180x90

**5089 1D**  
Tisch fix  
180x90x75 cm

Balkeneiche gerissen, Wachseffektlack in natur