

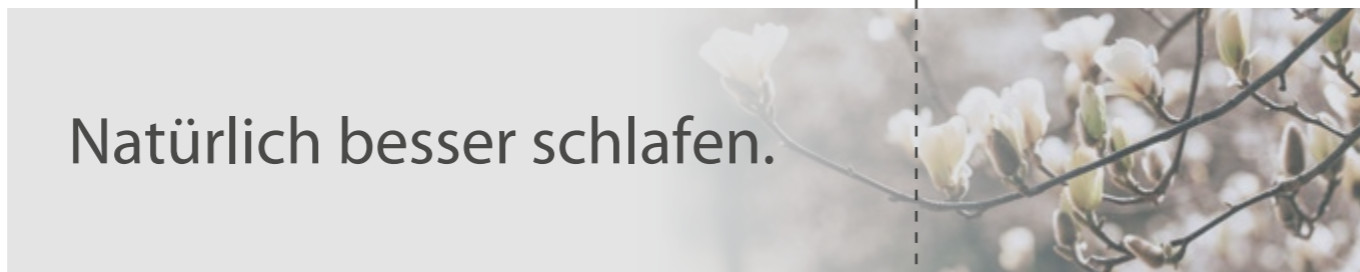
CAVO

Moderne Natürlichkeit mit Wohlfühlatmosphäre





CAVO – Bergulme / Lack Weiß
 Doppelbett mit Polsterkopfteil Elegant »Pearl«, LED-Flexleuchten,
 Stollenliegenfußteil, BSH: 48,4 cm, schwebende Konsole, Wandsteckbord,
 Drehtürenschränk (DTS) 6-trg. mit Passepartout und Aufsatzstrahlern



Kombikommode, Tür links, B: 120 cm



Schubladenkommode, B: 120 cm



Superkombikommode, B: 151 cm



Doppelbett mit Holzkopfteil, schwebendes Liegenfußteil und Bettschubkasten für zusätzlichen Stauraum 03



CAVO – Balkeneiche / Lack Taupe
 Doppelbett mit Polsterkopfteil Elegant »Elephant«, LED-Flexleuchten, Stollenliegenfußteil, BSH: 48,4 cm, Konsole mit 2 Schubkästen, Wandsteckbord, Drehtürenschränk (DTS) 6-trg. mit 4 Frontschubkästen, Passepartout und Aufsatzstrahlern

Wählen Sie aus:



Polsterkopfteil Elegant mit Bezugstoff »Pearl«, Konsole mit 2 Schubkästen und Wandsteckbord



Holzkopfteil und schwebende Konsole mit 1 Schubkasten



Stollenliegenfußteil, BSH: 48,4 cm



schwebendes Liegenfußteil, BSH: 48,4 cm



04 DTS 6-trg. in Balkeneiche / Lack Weiß mit 2 Frontschubkästen



Mit außergewöhnlichen
 Kombinationsmöglichkeiten
 zum Traumbett.

Qualität:

Unser kundenorientiertes Qualitäts-Sicherungssystem des Herstellers garantiert einen stetig gleichbleibenden, hohen Qualitätsstandard ...

- ausgesuchte Echtholzurniere
- E 1-Holzwerkstoffplatten aus deutscher Herstellung
- Oberflächen entsprechen der europäischen Norm für Kinderspielzeug (EN71)
- umfangreiche Zubehörpalette
- extrem belastbare Kleiderstangen
- Schrank- und Kommodenkorpuse innen Lack Weiß
- Schubkästen auf Unterboden-Metallführungen mit Selbsteinzug und Softabstoppung
- geprüfte Funktion und Sicherheit, dauerhaft durch den Einsatz hochwertiger Materialien
- 23 mm starke Einlegeböden, 4-fach arretiert und variabel einstellbar
- 4-fach verstellbare Liegefläche in allen Bettenlagen
- viele Sonderanfertigungen möglich
- 4 Topfbänder, jede Schranktür gedämpft
- geprüfte Qualität RAL GZ 430
- **A+** Angaben zu den Energieeffizienzklassen finden Sie auf unserer Homepage unter: Service




Korpus / Fronten:


Bezugstoffe:



2607 Bergulme



2657 Bergulme / Lack Weiß



2637 Bergulme / Lack Taupe



Pearl



2604 Balkeneiche



2654 Balkeneiche / Lack Weiß




2634 Balkeneiche / Lack Taupe



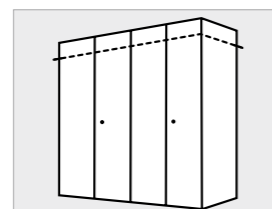
Elephant

Griffdesign:

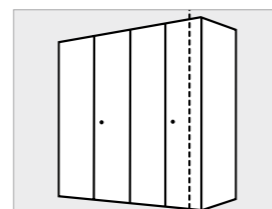
Innenbau nach Maß:



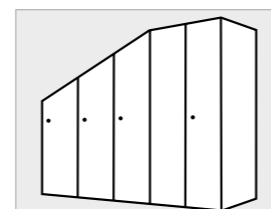
06 N1 Nickel matt



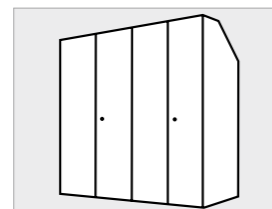
Höhenkürzung



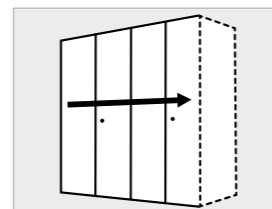
Breitenkürzung



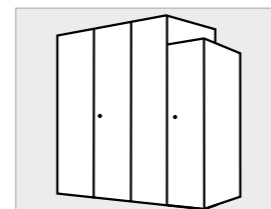
Abschrägung seitlich



Abschrägung hinten



Endlos-Schranksystem

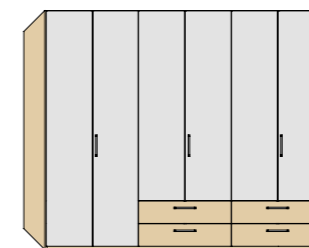


unterschiedliche Höhen

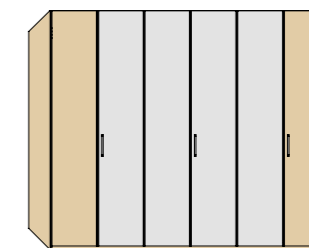
Kleiderschränke: je System in zwei Höhen preisgleich – Drehtüren H: 206,8 cm und 229,2 cm (Tiefe inkl. Front)



Kleiderschranksystem 1
schlichte Türen, Schrank 6-trg.,
90 / 90 / 90 cm, B / T: 269,2 / 59,2 cm

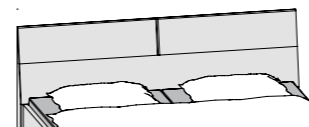


Kleiderschranksystem 1
schlichte Türen mit Frontschubkästen,
Schrank 6-trg., 90 / 90 / 90 cm,
B / T: 269,2 / 59,2 cm

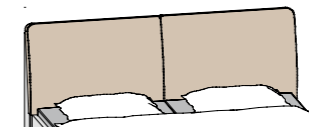


Kleiderschranksystem 2
schlichte Türen, Mitteltüren abgesetzt,
Schrank 6-trg., 90 / 90 / 90 cm,
B / T: 269,2 / 59,2 cm

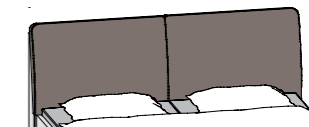
Kopfteilvarianten für Einzel- und Doppelbetten:



Holzkopfteil

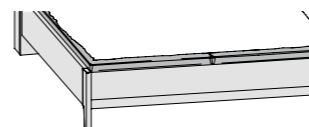


Polsterkopfteil Elegant
mit Bezugstoff »Pearl«

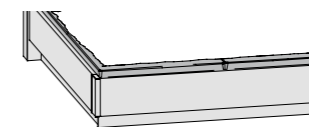


Polsterkopfteil Elegant
mit Bezugstoff »Elephant«

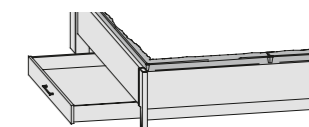
Fußteilvarianten:



Stollenliegenfußteil



schwebendes Liegenfußteil



optionale Bettschubkästen

Kommoden und Konsolen: Maße in cm (B/H/T)



schwlebende Konsole
46 / 25,3 / 46 cm
60 / 25,3 / 46 cm



Konsole mit 2 Schubkästen
46 / 42,2 / 46 cm
60 / 42,2 / 46 cm



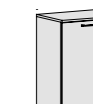
Konsole mit 2 Schubkästen
46 / 48,6 / 46 cm
60 / 48,6 / 46 cm



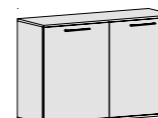
Wandsteckbord
B: 46 / 60 cm
H: 3,3 cm / T: 17 cm



Schubladenkommode
60 / 82,2 / 46 cm



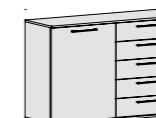
Türenkommode Tür li. / re.
60 / 82,2 / 46 cm



Türenkommode
120 / 82,2 / 46 cm



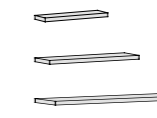
Schubladenkommode
120 / 82,2 / 46 cm



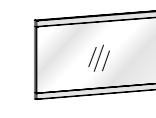
Kombikommode Tür li. / re.
120 / 82,2 / 46 cm



Superkombikommode
151 / 82,2 / 46 cm



Wandsteckbord inkl. Wandmontage
Set für Festmauerwerk
B: 46 / 60 / 90 / 169 / 189 / 209 cm
H: 3,3 cm / T: 17 cm



Kristallspiegel, senkrecht
und waagrecht zu hängen
116 / 62 / 3 cm


Verwendungsmöglichkeiten für das Innenzubehör:



- 1 Kleiderstange
- 2 Innenschübe: Mit zusätzlichem Einlegeboden, auch in der Höhe variabel und stapelbar
- 3 Comfort-Set
- 4 Innenschübe im Comfort-Set
- 5 Hosenhalter
- 6 Kleiderlift



Unsere Modelle werden nach den DIN- und RAL Güterrichtlinien der Deutschen Gütegemeinschaft Möbel e. V. produziert und durch autorisierte / zertifizierte Prüfinstitute, z. B. die Landesgewerbeanstalt Bayern (LGA), in allen Funktions- und Materialbereichen geprüft. Sie entsprechen den strengen deutschen und den EU-Richtlinien.

Diese Prüfungen schließen die Schadstoffprüfungen des „blauen Umweltengels“ ein. Dieses Gütezeichen  garantiert ein schadstoffarmes und gesundheitlich unbedenkliches Produkt. Für Produktaussagen bezüglich Qualitätsmerkmalen und Programminformationen, Verarbeitungshinweisen, Garantieerklärungen und Besonderheiten gelten die Aussagen der jeweils gültigen Verkaufspreislisten aus unserem Katalog (Seite 2 oder der jeweiligen Liste).

Wir möchten, dass Sie lange und viel Freude mit unseren Möbeln haben, deshalb lesen Sie unbedingt unsere ausführlichen Produktinformationen, Gebrauchs-, Reinigungs- und Pflegehinweise. Sie sind Bestandteil unserer allgemeinen Lieferbedingungen. Für Schäden, die durch Nichtbeachtung entstehen, übernehmen wir keine Gewährleistung.

Wir erfüllen die Aussagen zum „Möbelkauf 01/2013“ gemäß Stiftung Warentest und die Güte- und Prüfbestimmungen nach RAL GZ 430.

Die Produkte in diesem Prospekt entsprechen dem Stand zum Zeitpunkt der Drucklegung. Der Hersteller behält sich spätere Änderungen auch ohne Ankündigung vor. Alle Farbwiedergaben können nur eine Orientierung vermitteln.

Änderungen und Irrtümer vorbehalten.

Weitere Informationen erhalten Sie unter: www.disselkamp.de/cavo

Ihr Fachhändler berät Sie gern.

furn plan

