

Living



22.08.2023 - bis auf Widerruf

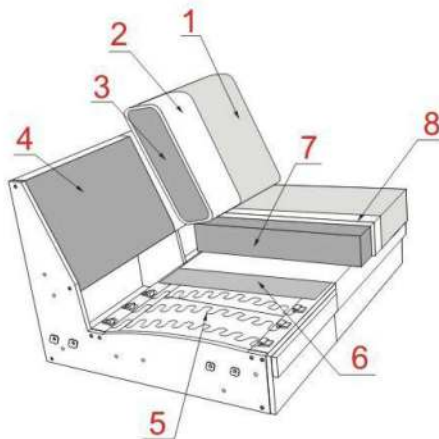
Living

Produktinformation



POLSTERAUFBAU

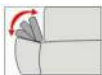
KORPUS	: Verleimtes Massivholzgestell; Spanplatte E-1; Sperrholz; Karton;
SITZ	: Wellen-Unterfederung; Var. 1 - Sandwich Schaum 35kg/m ³ / Schaum HR 30kg/m ³ ; Var.2 - Schaum HR 38kg/m ³ + Sitzmatte (Schaum/Daunen); Var. 3 - Taschenfederkern / Schaum HR 38kg/m ³ ; Diolenwattenabdeckung;
RÜCKEN	: Silikon; Diolenwattenabdeckung;
FÜßE	: Metallfüße; Holzfüße Buche lackiert; Holzfüße Eiche geölt;



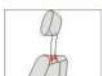
- 1 Bezug Ihrer Wahl
- 2 Diolenwattenabdeckung
- 3 Rückenkissen (Silikon)
- 4 Spanplatte
- 5 Wellen-Unterfederung
- 6 Polster
- 7 V1-SANDWICH; V2-HR+MATTE; V3-TASCHENFEDERKERN
- 8 Diolenwattenabdeckung



Sitzauszug manuell: Der Sitz bei Typen mit dem Sitzauszug ist ca. 27 cm ausziehbar!



klappbare Armlehne mit Rasterbeschlag, stufenweise Verstellung.



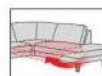
Kopfstütze variabel einsteckbar



Sitzauszug: motorischer Sitzauszug. Der Sitz bei Typen mit dem Sitzauszug ist ca. 27 cm ausziehbar!



Relaxfunktion (Wall Free)



Drehbares Abschlußteil beim E1ABL/R

Living

Produktinformation



Alle Elemente können nur in einer Farbe und in einem Stoff oder Leder gefertigt werden (uni Stoff)! Lederzuschnitte und Nahtausführungen können aus material- und verarbeitungstechnischen Gründen zusätzliche Teilungsnähte zur Lederverarbeitung aufweisen.

Sitzkomfort zur Wahl:

Var.1 - Sandwich als Standard

Var.2 - Schaumstoff HR + Daunematte gegen Aufpreis

Var.3 - Taschenfederkern gegen Aufpreis



Sitzkomfort

Konstruktionsbedingte Sitzhärteunterschiede lassen sich produktionstechnisch nicht vermeiden und stellen keinen Beanstandungsgrund dar.

Zwischen Elementen mit und ohne Funktion kann es Differenzen im Sitzkomfort geben. Dies ist warentypisch und stellt keinen Beanstandungspunkt dar.

Wellenbildung möglich

Bei unseren verschiedenen Polsterungen entsteht im Gebrauch ein natürliches Wellenbild. Dies ist design- und konstruktionsbedingt gewollt und stellt keinen Qualitätsmangel dar, sondern eine warentypische Eigenschaft. Die Ausprägung der Faltenbildung hängt von dem gewählten Sitzkomfort ab und kann modell- und bezugsbedingt in der Stärke variieren.

Kontrastfaden

Dieses Modell ist in einigen Stoffen und Lederqualitäten auf Wunsch ohne Aufpreis mit farblich abgesetztem Kontrastfaden lieferbar (siehe bitte Stoff- u. Lederliste).

Festgelegte Kontrastfaden:

Naht - BRAUN

Naht - DUNKEL GRAU

Naht - HELL GRAU

Naht - HELL BEIGE

Bitte geben Sie immer die Kontrastfadenfarbe an, da sonst Ton in Ton geliefert wird.

Armlehnen-Varianten

A/B - als Standard im Preis erhältlich

C/D klappbar - als Variante gegen Aufpreis laut Preisliste

E/F - als Variante gegen Aufpreis laut Preisliste

M - als Variante im Preis erhältlich

Bei der Bestellung bitte obligatorisch die Armlehnen-Type angeben!



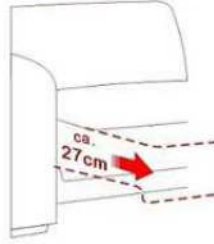
Funktionen

Sitztiefenverstellung motorisch (SAz m.Motor)

Der Sitz bei den Typen mit dem motorischen Sitzauszug ist ca. 27 cm ausziehbar!

Sitzauszug motorisch - ist bei dem 2-Sitzer und 2,5-Sitzer, je mit einer, zwei oder keiner Armlehne erhältlich. Es wird empfohlen das Element mit Sitzauszug nur mit Eck-Elementen zu verbinden (E1ABL/R, LL/R, Sp.Kl.).

SAz m.motor



Relaxfunktion (Relax m.Motor - Wall Free)

Dieses Modell verfügt optional über eine Relaxfunktion mit Motor, indem sich der Rücken nach hinten legt und das Fußteil hoch kommt.

Elemente fest : 1 / 1,25 / 1,5 / 1,75 je mit einer oder keiner Armlehne können nicht miteinander kombiniert werden.

Im Standard werden die Sofas mit Relaxfunktionen zweiteilig geliefert, und die Sofas ohne Funktion einteilig. Typ mit Relaxfunktion m.Motor kann nicht mit Typen mit Sitzauszug (SAz manuell u. motorisch) verbunden werden. Um die Entspannungsfunktion besser zu nutzen empfiehlt der Hersteller bei den Elementen mit Relaxfunktion m.Motor immer die Kopfstütze mitzubestellen.



Longchair mit Relaxfunktion / Longchair XXL mit Relaxfunktion - hier legt sich der Rücken nach hinten und das Sitzteil kommt nach vorne (Wall Free).

Achtung! Bei Typen mit motorischem Sitzauszug und motorischen Relaxfunktion empfiehlt der Hersteller den Motor der Funktion nicht länger als max. 2 Minuten im Gang zu halten, danach bitte min. 18 Minuten (Motor) pausieren. Bei Elementen mit Motoren besteht die Möglichkeit den Akku gegen Aufpreis zu bekommen. Wichtig! Typen mit zwei Motoren benötigen zwei Akku.

Niedriger Ladezustand wird durch einen integrierten Lautsprecher signalisiert.

Drehbares Abschlußteil beim E1ABL/R

Typ E1ABL/R drehbar - nach dem Sitzkissen-Umdrehen (manuell bis 90 Grad) verwandelt sich in eine Fußstütze. Für die Stabilität des Elements bitte unbedingt die Unterstützfüße ausklappen!

Bitte beachten: Der Sitzkomfort fällt bei dem drehbaren Abschlußteil (E1ABLDrehbar + E1ABRDrehbar) durch die Drehfunktion im Sitz, fester aus. Deshalb wird empfohlen das Sofa in dem Sitzkomfort „Taschenfederkern“ zu bestellen, hier ist die Differenz des Sitzkomfort zu den anderen Sitzen am geringsten, jedoch immer noch spürbar.

Seite echt bezogen


Seite echt bezogen kann bei allen Typen- außer Typen mit Relaxfunktion mit Motor verwendet werden.

Fuß-Varianten:

1. Metallfuß: MF1/MF2 - lieferbar in Farben: chrom und schwarz - im Preis erhältlich
2. Metallfuß: MF3/MF4 - lieferbar in Farben: chrom, schwarz und gebürstet - gegen Aufpreis erhältlich
3. Metallfuß: MF5/MF6 - lieferbar in Farben: chrom, schwarz und gebürstet - im Preis erhältlich
4. Holzfuß Buche lackiert oder Eiche: HF1/HF2; HF3/HF4 - im Preis erhältlich
5. Holzfuß mit Alu belegt (MHF1/MHF2) - lieferbar in Farben: chrom und schwarz - im Preis erhältlich
6. Metallkufe: MR1/MR2 - lieferbar in Farben: schwarz und gebürstet - gegen Aufpreis erhältlich



Chrom/Schwarz

MF1 h-17cm
MF2 h-20cmChrom/Schwarz
/GebürstetMF3 h-17cm
MF4 h-20cmChrom/Schwarz
/GebürstetMF5 h-17cm
MF6 h-20cmSchwarz
/GebürstetMR1 h-17cm
MR2 h-20cm

HF1 h-17cm

HF2 h-20cm




HF3 h-17cm

HF4 h-20cm



HF1 h-2,5cm

HF2 h-5,5cm



Chrom/Schwarz

MHF1 h-2,5cm
MHF2 h-5,5cm

Wichtig: Bei dem Type Spitzeckteil Kl. (8020) kann keine Metallkufe eingesetzt werden. Wenn der Kunde sich für eine Eckgarnitur mit Metall Kufen entscheidet, wird beim Type Spitzeckteil Kl. (8020) ein gerader Fuss eingesetzt.

Zwei Sitzhöhen

SH-45 cm: Fuß h-17 cm (Armlehne bodenfrei); h-2,5 cm (Armlehne bodennah)

SH-48 cm: Fuß h-20 cm (Armlehne bodenfrei); h-5,5 cm (Armlehne bodennah)

Erhältliche Holzfußfarben: lieferbare Holzfußfarben siehe Holzfarbtonmuster inklusive Sonderfarbton Eiche geölt

Unter der Armlehne A/C/E/M sind die Füße nicht montiert um Transportschäden zu vermeiden.

Unter der Armlehne B/D/F sind die Füße vormontiert.

Stützfüße

Elemente ohne Armlehne und Elemente mit nur einer Armlehne werden i.d.R. in einen Longchair oder Anbauecke bzw. ECKelement seitlich eingehängt.

Falls Sie jedoch die Elemente ohne Armlehne oder Elemente mit nur einer Armlehne direkt miteinander verbinden möchten, werden zusätzliche Stützfüße benötigt.

Bitte wenden Sie sich in diesem Fall an das Werk bezüglich der benötigten Stützfüße und des Preises.

Ausgenommen sind hier Elemente mit Relaxfunktion, da diese auf zurückversetzen Füßen stehen.

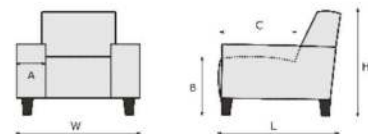
Erhältliche Armlehnen Arten und die dazu passenden Füße:





	A 21 cm	B 21 cm	C 27 cm	D 27 cm	E 22 cm	F 22 cm	M 13 cm
Sitzhöhe 45	h-170 mm MF 1 chrom schwarz	h-25 mm HF 1	h-170 mm MF 1 chrom schwarz	h-25 mm HF 1	h-170 mm MF 1 chrom schwarz	h-25 mm HF 1	h-170 mm MF 1 chrom schwarz
	MF 3 chrom schwarz gebürstet	MHF 1 chrom schwarz	MF 3 chrom schwarz gebürstet	MHF 1 chrom schwarz	MF 3 chrom schwarz gebürstet	MHF 1 chrom schwarz	MF 3 chrom schwarz gebürstet
	MF 5 chrom schwarz gebürstet	E1AB/E1ABR; 1ABL/1ABR; LALLAR; SP.KL; HÖCKER MF 1 chrom schwarz	MF 5 chrom schwarz gebürstet	E1AB/E1ABR; 1ABL/1ABR; LALLAR; SP.KL; HÖCKER MF 1 chrom schwarz	MF 5 chrom schwarz gebürstet	E1AB/E1ABR; 1ABL/1ABR; LALLAR; SP.KL; HÖCKER MF 1 chrom schwarz	MF 5 chrom schwarz gebürstet
	HF 1	MF 3 chrom schwarz	HF 1	MF 3 chrom schwarz	HF 1	MF 3 chrom schwarz	HF 1
	HF 3	MF 5 chrom schwarz	HF 3	MF 5 chrom schwarz	HF 3	MF 5 chrom schwarz	HF 3
MR 1 schwarz gebürstet	HF 1	MR 1 schwarz gebürstet	HF 1	MR 1 schwarz gebürstet	HF 1	MR 1 schwarz gebürstet	HF 1
SP.KL schwarz gebürstet	HF 3	SP.KL schwarz gebürstet	HF 3	SP.KL schwarz gebürstet	HF 3	SP.KL schwarz gebürstet	HF 3
Sitzhöhe 48	h-200 mm MF 2 chrom schwarz	h-55 mm HF 2	h-200 mm MF 2 chrom schwarz	h-55 mm HF 2	h-200 mm MF 2 chrom schwarz	h-55 mm HF 2	h-200 mm MF 2 chrom schwarz
	MF 4 chrom schwarz gebürstet	MHF 2 chrom schwarz	MF 4 chrom schwarz gebürstet	MHF 2 chrom schwarz	MF 4 chrom schwarz gebürstet	MHF 2 chrom schwarz	MF 4 chrom schwarz gebürstet
	MF 6 chrom schwarz gebürstet	E1AB/E1ABR; 1ABL/1ABR; LALLAR; SP.KL; HÖCKER MF 2 chrom schwarz	MF 6 chrom schwarz gebürstet	E1AB/E1ABR; 1ABL/1ABR; LALLAR; SP.KL; HÖCKER MF 2 chrom schwarz	MF 6 chrom schwarz gebürstet	E1AB/E1ABR; 1ABL/1ABR; LALLAR; SP.KL; HÖCKER MF 2 chrom schwarz	MF 6 chrom schwarz gebürstet
	HF 2	MF 4 chrom schwarz	HF 2	MF 4 chrom schwarz	HF 2	MF 4 chrom schwarz	HF 2
	HF 4	MF 6 chrom schwarz	HF 4	MF 6 chrom schwarz	HF 4	MF 6 chrom schwarz	HF 4
MR 2 schwarz gebürstet	HF 2	MR 2 schwarz gebürstet	HF 2	MR 2 schwarz gebürstet	HF 2	MR 2 schwarz gebürstet	HF 2
SP.KL schwarz gebürstet	HF 4	SP.KL schwarz gebürstet	HF 4	SP.KL schwarz gebürstet	HF 4	SP.KL schwarz gebürstet	HF 4

Die einzelnen Typen werden mit Hakensystem verbunden. Die Kissen und Kopfstützen sind separat zu bestellen!

Achtung!
Die Piktogramme haben nur einen informativen Charakter und entsprechen nicht der tatsächlichen Optik.
Bei den angegebenen Massen können Abweichungen entstehen (+/- 5 cm)
Bei Zusammenstellungen die Typen bitte von links nach rechts angeben (vorstehend!)

A = Laut Typenplan
B = 45 cm; h-17 cm
C = 54 cm
H = 86 cm; h-17 cm
L = 98 cm



Living				
	9161	9163	9191	9193
BEZEICHNUNG	Seite echt bezogen SAz links	Seite echt bezogen SAz rechts	Seite echt bezogen links	Seite echt bezogen rechts
BEZEICHNUNG	echt bezogener Seitenteil links (Typen mit SAz), inkl. 2 FüÙe	echt bezogener Seitenteil rechts (Typen mit SAz), inkl. 2 FüÙe	echt bezogener Seitenteil links, inkl. 2 FüÙe	echt bezogener Seitenteil rechts, inkl. 2 FüÙe
BREITE (W)	1 cm	1 cm	1 cm	1 cm
Breite m. Arml. A, B Standard				
Breite m. Arml. C, D - geg. AUFPREIS				
Breite m. Arml. E, F - geg. AUFPREIS				
Breite m. Arml. M Standard				
TIEFE (L)	98 cm	98 cm	98 cm	98 cm
HÖHE (H)	86 cm	86 cm	86 cm	86 cm
SITZHÖHE (B) & SITZTIEFE (C)	cm & cm	cm & cm	cm & cm	cm & cm
QBM	0 qbm	0 qbm	0 qbm	0 qbm
Stoff	EUR	EUR	EUR	EUR
II				
III				
IV				
V				
Leder	EUR	EUR	EUR	EUR
L10				
L20				
L30				
L40				
Aufpreis (+) Nachlass (-)	EUR	EUR	EUR	EUR
HR_MATTE				
TASCHENFEDERKERN				
MF3 / MF4				
MR SCHWARZ				
MR GEBURSTET				
AKKU				