

Sitzgefühl Plus



01.07.2022 - bis auf Widerruf

Sitzgefühl Plus

Selection XTRA Style



Unterfederung Sitz:

Stahlwellen - Federn

Sitzkomfort:

Federkern

Polsterung Rücken und Armteil:

Polyätherschaum

Aufstehhilfe:

Max. Belastbarkeit 200kg

Kopfteilverstellung:

generell mit Raster und Rückholfeder ausgestattet

3 Fußvarianten:



DT 1 Metall Edelstahl



DT 2 Holz geschlossen



DT 6 Stern
Farben:
chrom hochglanz
Edelstahl gebürstet
schwarz matt lackiert
grau

DT 1 Drehteller Metall Edelstahl

DT 2 Drehteller Holz

DT 6 Drehteller Stern gegen Aufpreis:

Lieferbare Beiztonfarben:

Lieferbare Beiztonfarben gegen Aufpreis:

chrom hochglanz, Edelstahl gebürstet, schwarz matt lackiert, grau

buche erle, nussbaum hell, wenge

Kernbuche, Eiche geölt, Eiche bianco



Kontrastnaht: nur auf Kundenwunsch!

Kontrastnaht 1: beige

Kontrastnaht 2: braun

Kontrastnähte nur Farbe **beige** oder **braun** bei allen Stoffen und Leder möglich.

Bitte immer angeben, ansonsten wird Ton in Ton geliefert!

Faltenbildung gehört zur legeren Verarbeitung.

Ergonomie: Für jede Körpergröße der passende Sessel.
Zehn Ergonomiegrößen preisgleich lieferbar.

3 Sitzhöhen: 47 / 49 / 51 cm

3 Sitztiefen: 50 / 53 / 55 cm

Ergonomie XL: 5 cm mehr Liegelänge durch höhere Rücken.

Standardmäßig ist der TV-Sessel mit Funktion 3-motorisch Herz-Waage lieferbar, alle anderen Funktionen gegen Aufpreis möglich.

Die Piktogramme im Preisblatt sind schematisch und können von der Wirklichkeit abweichen. Setzen Sie sich bitte bei Unklarheiten mit Ihrem Innen- oder Außendienst in Verbindung.

Die genannten Maße sind ca. und in cm. Versarstellungsbedingte Abweichungen, die dem technischen Fortschritt dienen, behalten wir uns vor.

WEEE-Reg.-Nr. DE 45167192

Ergonomiematrix:

Sitztiefe	50 cm	53 cm	55 cm	55 cm
47 cm	S1	S2	S3	
49 cm	M1	M2	M3	
51 cm	L1	L2	L3	XL



Sitzgefühl Plus

Selection XTRA Style

Funktionsbeschreibung:

Grundversion:

Funktion 3-motorisch Herz-Waage:



Bei der Herz-Waage Funktion ist automatisch immer auch die Fußteil-Verlängerung (ca. 4 cm) sowie das mitlaufende Armteil integriert. Auch mit Akku lieferbar.

Als Herz-Waage Position bezeichnet man die Liegeposition, in der die Fußspitzen höher gelagert sind als das Herz. Herz und Kreislauf werden so entlastet. Die Durchblutung verbessert sich und der Körper kann entspannen. Müde, schwerere Beine können sich regenerieren, da das Venensystem entlastet wird.

Komfortfunktionen und Zusatzausstattungen gegen Aufpreis:

Funktion 3-motorisch Herz-Waage und Aufstehhilfe:

Getrennte Verstellung der Fußstütze und Rückenlehne bis zur Liegeposition durch 2 E-Motoren. Separat verstellbare Sitzneigung durch 1 E-Motor. Die Herz-Waage Position wird durch Ausfahren aller 3 E-Motoren erreicht. Bei der Herz-Waage Funktion ist automatisch immer auch die Fußteil-Verlängerung (ca. 4 cm) sowie das mitlaufende Armteil integriert. (Ausnahme: Ergonomie XL, hier ist die Fußteil-Verlängerung von 4 cm, bereits durch die Ergonomie gegeben) Zusätzlich ausgestattet mit Aufstehhilfe. Gegen Aufpreis auch mit Akku lieferbar.

Kopfteilverstellung motorisch:

Stufenlose Verstellung des Kopfteles durch einen E-Motor. Die motorische Kopfteilverstellung ist nur in Verbindung mit den motorischen Funktionen bestellbar.



USB Anschluss:

Der USB Anschluss befindet sich links im unteren Rückenbereich (davor stehend). Ausgangsleistung 5V/2.1A – nutzbar für alle kompatiblen Endgeräte (Smartphones, Tablets, etc.) Einbauelement mit verchromter Oberfläche. Der USB Anschluss ist in Verbindung mit motorischen Funktionen lieferbar. Die Kombination mit Akku ist nicht möglich.



Motorische Bedienung:

Handschalter



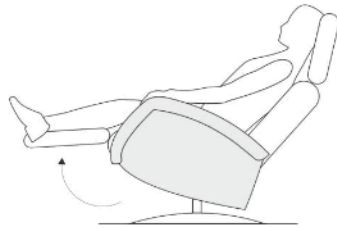
Sitzgefühl Plus

Selection XTRA Style

Funktionsbeschreibung/ -darstellung:

Funktion: mitlaufendes Armteil in Kombination mit motorischen Funktion

Beim Herausfahren der Fußstütze senken sich gleichzeitig die Armteile in eine bequeme Komfortposition ab.



Sitzgefühl Plus

Selection XTRA Style

Armteil- und Rückenoptik

Rückenoptiken und Armteile preisgleich miteinander kombinierbar

Höhe: 108 - 112

Höhe XL: 117

Liege­länge: 163 - 168

Liege­länge XL: 173

Höhe: 111 - 115

Höhe XL: 120

Liege­länge: 166 - 171

Liege­länge XL: 176

Rücken 1



Rücken 2



Armteil 1



Armteil 2

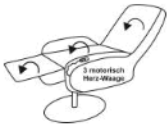

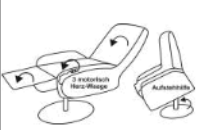



Armteil 3

1	2
3	4
5	6

Sitzgefühl Plus

Section A IKA Style

	1	2	3	4
				
Typen:	Drehessel mit Funktion 3-motorisch Herz-Waage	Drehessel mit Funktion 3-motorisch Herz-Waage und Akku	Drehessel mit Funktion 3-motorisch Herz-Waage und Aufstehhilfe	Drehessel mit Funktion 3-motorisch Herz-Waage und Aufstehhilfe mit Akku
Typ-Nr.:	1222_3M.HW	1222_3M.HW.AKKU	1222_3M.HW.ASH	1222_3M.HW.ASH.AKKU
Armteil 1 B/T in cm	87 / 84			
Armteil 2 B/T in cm	90 / 84			
Armteil 3 B/T in cm	89 / 84			
Sitztiefe in cm	50 / 53 / 55			
Sitzhöhe in cm	47 / 49 / 51			
Sitzbreite in cm	59			
Stoffgruppe B (PG 01)				
Stoffgruppe B1 (PG 02)				
Stoffgruppe B2 (PG 03)				
Stoffgruppe C (PG 04)				
Stoffgruppe D (PG 05)				
Stoffgruppe E (PG 06)				
Stoffgruppe F (PG 07)				
Stoffgruppe I (PG 12)				
Leder Punch				
Leder LL Duca				
Leder Rancho				
Leder 93, LL Nubia, LL Dolcia, LL Evita				
Leder LL Eleganzia, Leder Reno				
Komfortfunktionen und Zusatzausstattungen gegen Aufpreis:				
Kopfteilverstellung motorisch, Typ 0236 (FUNK0254)				
USB Anschluss*, Typ 0353 (FUNK0354)				
DT 2 Drehteller Kernbuche/Eiche geölt/Eiche bianco, Typ 0204(FAR0059 / FAR0060 / FAR0070)				
DT 6 Drehteller Stern, Typ 0360 (FUSSART0139)				

*Die Kombination mit Akku ist nicht möglich.