

Sitzgefühl RelaXX



01.07.2022 - bis auf Widerruf

Sitzgefühl RelaXX

Selection RelaXX



- Gestell:** Stahlrohrrahmen
- Unterfederung Sitz:** Stahlwellen - Federn
- Sitzkomfort:** Polyätherschaum
- Polsterung Rücken und Armteil:** Polyätherschaum
- Aufstehhilfe:** Max. Belastbarkeit 130kg
- Kopfteilverstellung:** generell mit Raster und Rückholfeder ausgestattet

5 Fußvarianten:



- Drehteller Edelstahl**
- Drehteller Holz**
- Drehteller Holz mit Öffnungen**
- Sternfuß lieferbar in den Farben:** chrom, schwarz matt
- DT 5 Drehteller Sternfuß Metall gegen Aufpreis:** chrom hochglanz, schwarz matt
- Lieferbare Beiztonfarben:** buche erle, nussbaum hell, wenge
- Lieferbare Beiztonfarben gegen Aufpreis:** Kernbuche, Eiche geölt, Eiche bianco



Kontrastnaht: nur auf Kundenwunsch!
 Kontrastnaht 1: beige
 Kontrastnaht 2: braun
 Kontrastnähte nur Farbe **beige** oder **braun** bei allen Stoffen und Leder möglich.
Bitte immer angeben, ansonsten wird Ton in Ton geliefert!

Faltenbildung gehört zur legeren Verarbeitung.

Ergonomie: Für jede Körpergröße der passende Sessel.
 Zehn Ergonomiegrößen preisgleich lieferbar.

3 Sitzhöhen: 47 / 49 / 51 cm
3 Sitztiefen: 50 / 53 / 55 cm

Ergonomiematrix:

		Sitztiefe			
		50 cm	53 cm	55 cm	55 cm
Sitzhöhe	47 cm	S1	S2	S3	
	49 cm	M1	M2	M3	9cm Ergonomie
	51 cm	L1	L2	L3	

Ergonomie XL: 9 cm mehr Liegefläche = ca. 5 cm höherer Rücken und ca. 4 cm längeres Fußteil.
 Bei der Herz-Waage Funktion verlängert sich das Fußteil nicht zusätzlich -
 siehe Funktionsbeschreibung.

Standardmäßig ist der TV-Sessel mit Funktion manuell mit Gasdruck lieferbar, alle anderen Funktionen gegen Aufpreis möglich.

Die Piktogramme im Preisblatt sind schematisch und können von der Wirklichkeit abweichen. Setzen Sie sich bitte bei Unklarheiten mit Ihrem Innen- oder Außendienst in Verbindung.

Die genannten Maße sind ca. und in cm. Verarbeitungsbedingte Abweichungen, die dem technischen Fortschritt dienen, behalten wir uns vor

WEEE-reg.-Nr. DE 49167192

Sitzgefühl RelaXX

Selection RelaXX

Funktionsbeschreibung:

Grundversion:

Funktion manuell mit Gasdruck: Manuelle Verstellung der Fußstütze. Verstellung der Rückenlehne durch innenliegenden Bedienebel. Durch leichten Körperdruck stufenlos verstellbar bis zur Liegeposition. Manuelle Kopfteilverstellung individuell verstellbar durch einen Rastbeschlag mit Rückholfeder.

Komfortfunktionen und Zusatzausstattungen gegen Aufpreis:

Fußteil-Verlängerung: Die Fußteil-Verlängerung verlängert die Liegelänge um ca. 4 cm und ist bei allen Ausstattungsvarianten lieferbar. Bei der Funktion 3-motorisch Herz-Waage generell inklusive und muss nicht zusätzlich bestellt werden. (Ausnahme: Ergonomie XL, hier ist die Fußteil-Verlängerung von 4 cm, bereits durch die Ergonomie gegeben)

Funktion 2-motorisch: Getrennte oder synchrone Verstellung der Fußstütze und Rückenlehne bis zur Liegeposition durch 2 E-Motoren. Gegen Aufpreis auch mit Akku lieferbar.

Funktion 2-motorisch mit Aufstehhilfe: Getrennte Verstellung der Fußstütze und Rückenlehne bis zur Liegeposition durch 2 E-Motoren. Zusätzlich ausgestattet mit Aufstehhilfe. Gegen Aufpreis auch mit Akku lieferbar.

Berührungs-Sensoren für Aufstehhilfe: gegen Aufpreis kann die Aufstehhilfe auch optional über Berührungs-Sensoren, welche im vorderen Griffbereich des Armteils angebracht sind, bedient werden. (Nur in Verbindung mit Funktion 2-motorisch mit Aufstehhilfe lieferbar)

Funktion 3-motorisch Herz-Waage: Getrennte oder synchrone Verstellung der Fußstütze und Rückenlehne zur Liegeposition durch 2 E-Motoren. Separat verstellbare Sitzneigung durch 1 E-Motor. Die Herz-Waage Position wird durch Ausfahren aller 3 E-Motoren erreicht. Bei der Herz-Waage Funktion ist automatisch immer auch die Fußteil-Verlängerung (ca. 4 cm) sowie das mitlaufende Armteil integriert. (Ausnahme: Ergonomie XL, hier ist die Fußteil-Verlängerung von 4 cm, bereits durch die Ergonomie gegeben) Auch mit Akku lieferbar.

Als Herz-Waage Position bezeichnet man die Liegeposition, in der die Fußspitzen höher gelagert sind als das Herz. Herz und Kreislauf werden so entlastet. Die Durchblutung verbessert sich und der Körper kann entspannen. Müde, schwerere Beine können sich regenerieren, da das Venensystem entlastet wird.

Funktion 3-motorisch Herz-Waage und Aufstehhilfe: Getrennte Verstellung der Fußstütze und Rückenlehne bis zur Liegeposition durch 2 E-Motoren. Separat verstellbare Sitzneigung durch 1 E-Motor. Die Herz-Waage Position wird durch Ausfahren aller 3 E-Motoren erreicht. Bei der Herz-Waage Funktion ist automatisch immer auch die Fußteil-Verlängerung (ca. 4 cm) sowie das mitlaufende Armteil integriert. (Ausnahme: Ergonomie XL, hier ist die Fußteil-Verlängerung von 4 cm, bereits durch die Ergonomie gegeben) Zusätzlich ausgestattet mit Aufstehhilfe. Gegen Aufpreis auch mit Akku lieferbar.

Kopfteilverstellung motorisch: Stufenlose Verstellung des Kopfteiles durch einen E-Motor. Die motorische Kopfteilverstellung ist nur in Verbindung mit den motorischen Funktionen bestellbar.

Funktion mitlaufendes Armteil: Optional besteht die Möglichkeit den Sessel mit der Funktion mitlaufendes Armteil auszustatten. Funktionsbeschreibung siehe Seite 3. Bei den Funktionen 3-motorisch Herz-Waage und 3-motorisch Herz-Waage und Aufstehhilfe generell inklusive und muss nicht zusätzlich bestellt werden.

Motorische Bedienung:

Handschalter




Sitzgefühl RelaXX

Selection RelaXX

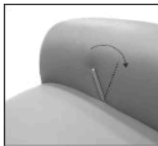
Funktionsbeschreibung/ -darstellung:

Funktion: manuell mit Gasdruck und mitlaufendem Armteil

- Schritt 1: Bedienhebel nach vorne drücken - Schließmechanismus der Fußstütze wird geöffnet
Schritt 2: Durch leichten Körperdruck gegen die Rückenlehne und gleichzeitiges Entlasten der Fußstütze bewegt sich das Fußbrett nach oben zur TV-Position. Gleichzeitig senken sich die Armlehnen in eine bequeme Komfortposition ab.

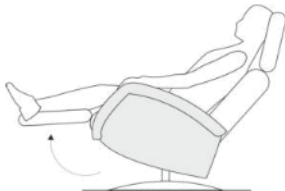


Durch bewegen des Bedienhebels nach hinten kann der Rücken durch leichten Körperdruck stufenlos bis zur Liegeposition verstellt werden.



Funktion: mitlaufendes Armteil in Kombination mit motorischen Funktion

Beim Herausfahren der Fußstütze senken sich gleichzeitig die Armteile in eine bequeme Komfortposition ab.



Sitzgefühl RelaXX

Selection RelaXX

Armteil- und Rückenoptik

Rückenoptiken und Armteile preisgleich miteinander kombinierbar

Höhe: 108 - 112

Höhe XL: 117

Liegelänge: 163 - 168

Liegelänge XL: 177

Höhe: 111 - 115

Höhe XL: 120

Liegelänge: 166 - 171

Liegelänge XL: 180

Rücken 1

Rücken 2



Armteil 1



Armteil 2




Armteil 3



1	2
3	4
5	6

Sitzgefühl RelaXX

Selection RelaXX

	1 
Typen:	Drehsessel
Typ-Nr.:	1222
Armteil 1 B/T in cm	78 / 84
Armteil 2 B/T in cm	81 / 84
Armteil 3 B/T in cm	80 / 84
Sitztiefe in cm	50 / 53 / 55
Sitzhöhe in cm	47 / 49 / 51
Sitzbreite in cm	51
Wird die Komfortausstattung Fußteil-Verlängerung gewählt verlängert sich die Liegelänge um zusätzliche 4 cm.	
Stoffgruppe B (PG 01)	
Stoffgruppe B1 (PG 02)	
Stoffgruppe B2 (PG 03)	
Stoffgruppe C (PG 04)	
Stoffgruppe D (PG 05)	
Stoffgruppe E (PG 06)	
Stoffgruppe F (PG 07)	
Stoffgruppe I (PG 12)	
Leder Punch	
Leder LL Duca	
Leder Rancho	
Leder 93, LL Nubia, LL Dolcia, LL Evita	
Leder LL Eleganzia, Leder Reno	

Komfortfunktionen und Zusatzausstattungen gegen Aufpreis:

Kopfteilverstellung motorisch*, Typ 0236 (FUNK0254)	
Funktion 2-motorisch, Typ 0057 (FUNK0023)	
Funktion 2-motorisch mit Akku, Typ 0130 (FUNK0027)	
Funktion 2-motorisch mit Aufstehhilfe, Typ 0065 (FUNK0026)	
Funktion 2-motorisch mit Aufstehhilfe und Akku, Typ 0302 (FUNK0319)	
Bedienung Aufstehhilfe mit Berührungs-Sensor***, Typ 0137 (FUNK0003)	
Funktion 3-motorisch Herz-Waage, Typ 0328 (FUNK0330)	
Funktion 3-motorisch Herz-Waage und Akku, Typ 0331 (FUNK0331)	
Funktion 3-motorisch Herz-Waage und Aufstehhilfe, Typ 0343 (FUNK0345)	
Funktion 3-motorisch Herz-Waage und Aufstehhilfe mit Akku, Typ 0345 (FUNK0346)	
Mitlaufendes Armteil**, Typ 0178 (FUNK0208)	
Fußteil-Verlängerung**, Typ 0326 (FUNK0332)	
DT 5 Drehteller Sternfuß Metall, Typ 0341 (FUSSART0138)	
Drehteller Kernbuche/Eiche geölt/Eiche bianco, Typ 0204 (FAR0059 / FAR0060 / FAR 0070)	

*Kopfteilverstellung motorisch nur in Verbindung mit den motorischen Funktionen bestellbar.

**Bei der Funktion 3-motorisch Herz-Waage generell inklusive und muss nicht zusätzlich bestellt werden.

(Fußteilverlängerung bei Ergonomie XL nicht bestellbar, da bereits integriert)

Bei Bestellungen durch IDM-Datei die Kombination FUNK0208/Typ0178 und FUNK0003/Typ 0137 durch FUNK0310 wählbar.

***Nur in Verbindung mit Funktion 2-motorisch mit Aufstehhilfe lieferbar.