



DAS ZEITLOS ELEGANTE
KOMFORTPROGRAMM

Paris



priess
Wohn- und Schlafmöbel zum Verlieben

AUSGESPROCHEN BEQUEM, AUSGESCHLAFEN GUT

Sie wünschen sich hochwertig verarbeitete Möbel, die Sie mit ihrem ansprechenden, zeitlosen Design viele Jahre begeistern werden? Komfort ist Ihnen wichtig, ebenso wie Funktionalität und Kombinationsfähigkeit? Willkommen bei Paris, dem Schlafmöbelprogramm mit der besonderen Note: Hier verbinden sich Eleganz und Komfort zu einem Einrichtungskonzept für Anspruchsvolle.

Bei Paris können Sie aus einer Vielfalt von Oberflächen und Dekoren, Ausführungen und Ausstattungsvarianten Ihre persönliche Vorstellung von einem Schlafzimmer mit Wohncharakter spielend leicht verwirklichen. Paris steht für echtes Handwerk made in Germany: qualitativ hochwertig verarbeitete Möbel, die robust und langlebig sind.



Schloss an allen Drehtüren
Auf Anfrage möglich



Made in Germany



Soft-Stop



Individuell veränderbar



Kurze Lieferzeit



3D-Planung möglich



Das Umweltzeichen



STILVOLL SCHÖN



KLASSIK KOMFORT



STILVOLL SCHÖN

AB SEITE 4



KLASSIK KOMFORT

AB SEITE 12





AUSREICHEND PLATZ

MIT KLEINEN HILFEN IM ALLTAG

Mit einem bis ins Detail durchdachten Konzept für das Schlafzimmer verwandelt jeden Morgen in einen Sonntag. So fällt das Aufstehen nicht schwer.

Einrichtungsvorschlag in Wildeiche mit Front Lichtweiß
(Dekor-Nr.: ... 93)



STILVOLL SCHÖN



INDIVIDUELLE LÖSUNGEN MIT SYSTEM

PERFEKT ANGEPASST
 Harmonischer Abschluss: Die durchgehende Abdeckplatte verbindet einzelne Kommoden-Elemente zu einem geschlossenen Gesamtbild.



PERFEKTION BIS IN DIE LETZTE ECKE

Mit unseren Breiten-, Höhen- und Tiefenkürzungen sowie Dachschrägenanpassungen erfüllen wir Ihre individuellen Einrichtungswünsche. Planen Sie nach Ihren Vorstellungen bei Ihrem Fachhändler.

Einrichtungsvorschlag in San Remo Eiche mit Front Hochglanz Weiß (Dekor-Nr.: ... 40)



STILVOLL SCHÖN
Schöner Schlafen
hat Stil.

ZWEI SCHRANKHÖHEN

Alle Drehtürenschränke sind in den Höhen 211 cm und 232 cm erhältlich.

GUT SORTIERT

SCHAFFEN SIE ORDNUNG IM SCHRANK

Teleskop-Kleiderstangen, Hosen-, Gürtel-, Krawattenhalter, 6-fach-Einsatz, T-Einteilung sowie Schubkasteneinsätze unten oder oben zaubern Ordnung hinter den Türen.

Einrichtungsvorschlag in Livorno Buche mit Front Hochglanz Weiß (Dekor-Nr.: ... 72)

QUALITÄTSHINWEIS

Das Innendekor der Kleiderschränke und Kommoden entspricht dem Korpus Außendekor.



ALLES AUF EINANDER ABGESTIMMT

Bett, Kommoden und Kombischrank in einem zeitlosen Design.

Einrichtungsvorschlag in San Remo Eiche mit Front Lichtweiß
(Dekor-Nr.: 46)



KLASSIK KOMFORT



LEBEN, SCHLAFEN, WOHNEN
 Die perfekte Einrichtung in der Seniorenresidenz.
 Einrichtungsvorschlag in Wildeiche mit Front Lichtweiß (Dekor-Nr.: 93)

EIN ZEITLOS ELEGANTES MÖBELPROGRAMM

Oberflächen und Oberflächen-Kombinationen

5 Oberflächen in Korpus und Front sowie 1 Hochglanzfront stehen zur Verfügung.



**Korpus
und
Front**

Dekor-Nr.:0205091125
Oberflächen / Oberflächen-Kombinationen:	Livorno Buche*	San Remo Eiche*	Wildeiche*	Artisan	Lichtweiß



**Korpus
Front**

Dekor-Nr.:46789368
Oberflächen-Kombinationen:	San Remo Eiche* / Front Lichtweiß	Livorno Buche* / Front Lichtweiß	Wildeiche* / Front Lichtweiß	Artisan / Front Lichtweiß



**Korpus
Front**

Dekor-Nr.:2840729896
Oberflächen-Kombinationen:	Lichtweiß / Front Hochglanz Weiß	San Remo Eiche* / Front Hochglanz Weiß	Livorno Buche* / Front Hochglanz Weiß	Wildeiche* / Front Hochglanz Weiß	Artisan / Front Hochglanz Weiß

*Die Oberflächen-Dekore sind furniergetreue Nachbildungen.
Innenflächen der Kleiderschränke und Kommoden entsprechen dem Korpus-/Außendekor.

WOHNKULTUR HAT EIN PROGRAMM

ColorLine

Ihrer Kreativität sind keine Grenzen gesetzt! ColorLine bietet Ihnen die Möglichkeit, jede einzelne Front und Schubkastenblende mit unterschiedlichen Oberflächen-Dekoren einzusetzen. Türen werden von links nach rechts und Schubkästen von oben nach unten gezählt.

Geben Sie bitte nach der Art.-Nr. den Vermerk ColorLine und das gewünschte Dekor an!

Weitere Informationen finden Sie unter www.priess-moebel.de.



Metallgriffe



Griff-Nr.:	220	230	500	700	800
	Standard-Griff Nickel-matt	Designgriff Nickel-matt	Designgriff Nickel-matt Griffeinlage Chromglanz	Designgriff Anthrazit	Designgriff Schwarz

Qualität bis ins Detail



Sanft: Alle Schubkästen des Paris-Möbelprogramms sind mit Soft-Stop-Führung ausgestattet.



Anziehend: Alle Türelemente schließen leise und selbsttätig durch eingebaute Türdämpfer.



Individuell veränderbar

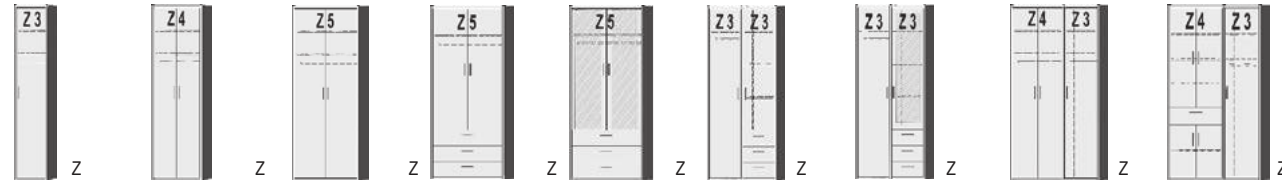
Höhenkürzung: 30 %
Breitenkürzung: 40 %
Tiefenkürzung: 40 %
Tiefen- und Breitenkürzung: 50 %
Höhen- und Tiefenkürzung: 50 %
Höhen- und Breitenkürzung: 50 %
Höhen-, Breiten- und Tiefenkürzung: 60 %

BREITE 50,5CM BREITE 75CM BREITE 96 CM

BREITE 98,5 CM

BREITE 123 CM

**DREHTÜRENSCHRÄNKE
HÖHE 211 CM**



2 Einlegeböden 1 Kleiderstange Türanschlag rechts wie links verwendbar	2 Einlegeböden 1 Kleiderstange	2 Einlegeböden 1 Kleiderstange	1 Einlegeboden 1 Kleiderstange 3 Schubkästen	2 Spiegel 1 Einlegeboden 1 Kleiderstange 3 Schubkästen	1 Mittelwand 4 Einlegeböden 1 Kleiderstange 3 Schubkästen	1 kurze Tür mit Spiegel 1 Mittelwand 4 Einlegeböden 1 Kleiderstange 3 Schubkästen	1 Mittelwand 4 Einlegeböden 2 Kleiderstangen	1 Mittelwand 6 Einlegeböden 1 Kleiderstange 1 Schubkasten
------------------------------------------------------------------------------------	-----------------------------------	-----------------------------------	----------------------------------------------------	-----------------------------------------------------------------	--------------------------------------------------------------------	--------------------------------------------------------------------------------------------------	----------------------------------------------------	--------------------------------------------------------------------

2160.70 ..	2165.70 ..	2170.70 ..	2172.70 ..	2172.73 ..	2171.70 ..	2171.73 ..	2175.70 ..	2176.70 ..
B 50,5, H 211, T 60	B 75, H 211, T 60	B 96, H 211, T 60	B 96, H 211, T 60	B 96, H 211, T 60	B 98,5, H 211, T 60	B 98,5, H 211, T 60	B 123, H 211, T 60	B 123, H 211, T 60

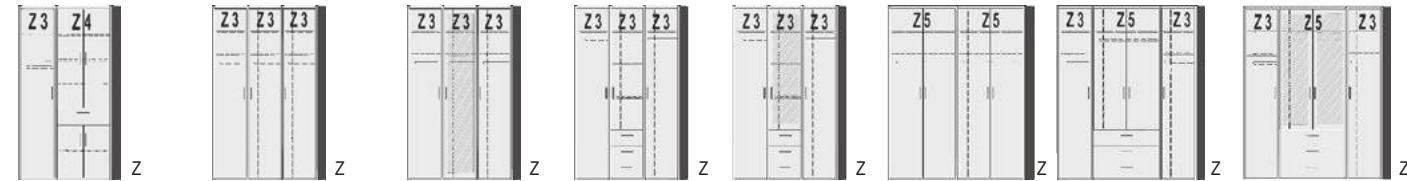
2160.70 ..	2165.70 ..	2170.70 ..	2172.70 ..	2172.73 ..	2171.70 ..	2171.73 ..	2175.70 ..	2176.70 ..
------------	------------	------------	------------	------------	------------	------------	------------	------------

BREITE 123 CM

BREITE 147 CM

BREITE 190 CM

BREITE 192,5 CM



Dekor-Nr.

..02 Livorno Buche*	1 Mittelwand	2 Mittelwände	mittlere Tür mit Spiegel	2 Mittelwände	mittlere kurze Tür mit Spiegel	1 Mittelwand	2 Mittelwände	mittlere kurze Türen mit Spiegel
..05 San Remo Eiche*	6 Einlegeböden	6 Einlegeböden	2 Mittelwände	5 Einlegeböden	2 Mittelwände	4 Einlegeböden	5 Einlegeböden	2 Mittelwände
..09 Wildeiche*	1 Kleiderstange	3 Kleiderstangen	2 Mittelwände	2 Kleiderstangen	2 Mittelwände	2 Kleiderstangen	3 Kleiderstangen	3 Kleiderstangen
..11 Artisan Eiche*	1 Schubkasten	1 Schubkasten	6 Einlegeböden	3 Schubkästen	5 Einlegeböden	3 Schubkästen	3 Schubkästen	5 Einlegeböden
..25 Lichtweiß			3 Kleiderstangen		2 Kleiderstangen			3 Kleiderstangen
..46 San Remo Eiche*/Front Lichtweiß					3 Schubkästen			3 Schubkästen
..68 Artisan Eiche*/Front Lichtweiß								
..78 Livorno Buche*/Front Lichtweiß								
..93 Wildeiche*/Front Lichtweiß								
2177.70 ..	2180.70 ..	2180.73 ..	2181.70 ..	2181.73 ..	2185.70 ..	2186.70 ..	2186.73 ..	
B 123, H 211, T 60	B 147, H 211, T 60	B 147, H 211, T 60	B 147, H 211, T 60	B 147, H 211, T 60	B 190, H 211, T 60	B 192,5, H 211, T 60	B 192,5, H 211, T 60	

..96 Artisan Eiche*/Front HG Weiss								
..28 Lichtweiß*/Front HG Weiss								
..40 San Remo Eiche*/Front HG Weiss								
..72 Livorno Buche*/Front HG Weiss								
..98 Wildeiche*/Front HG Weiss	2177.70 ..	2180.70 ..	2180.73 ..	2181.70 ..	2181.73 ..	2185.70 ..	2186.70 ..	2186.73 ..

*Die Oberflächen-Dekore sind furniergetreue Nachbildungen

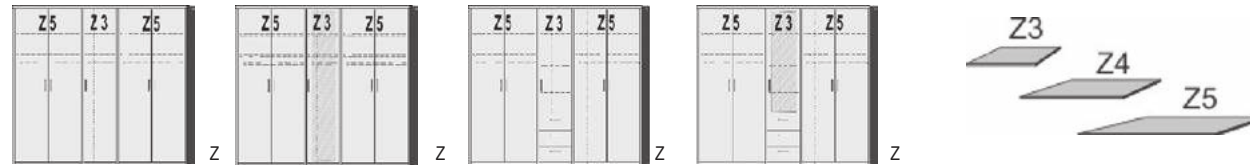
B=Breite,H=Höhe,T=Tiefe in cm

Z=zerlegt,A=aufgebaut

Kleine Abweichungen vorbehalten

BREITE 235 CM

DREHTÜRENSCHRÄNKE
HÖHE 211 CM



2 Mittelwände
6 Einlegeböden
3 Kleiderstangen

1 mittlere Tür mit Spiegel
2 Mittelwände
6 Einlegeböden
3 Kleiderstangen

2 Mittelwände
5 Einlegeböden
3 Kleiderstangen
3 Schubkästen

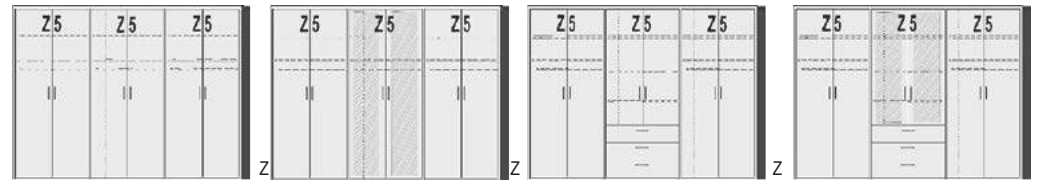
1 kurze mittlere Tür mit Spiegel
2 Mittelwände
5 Einlegeböden
3 Kleiderstangen
3 Schubkästen

Einlegeböden
für Dreh- und Schwebetürenschränke
Höhe 211cm
22mm stark
Längskanten ummantelt
Tiefe 47cm

2187.70 ..	2187.73 ..	2188.70 ..	2188.73 ..	2010.70 ..	2011.70 ..	2012.70 ..
B 235, H 211, T 60	B 235, H 211, T 60	B 235, H 211, T 60	B 235, H 211, T 60	B 45,9	B 70,6	B 91,6

2187.70 ..	2187.73 ..	2188.70 ..	2188.73 ..
------------	------------	------------	------------

BREITE 281 CM



Dekor-Nr.

- ..02 Livorno Buche*
- ..05 San Remo Eiche*
- ..09 Wildeiche*
- ..11 Artisan Eiche*
- ..25 Lichtweiß
- ..46 San Remo Eiche*/Front Lichtweiß
- ..68 Artisan Eiche*/Front Lichtweiß
- ..78 Livorno Buche*/Front Lichtweiß
- ..93 Wildeiche*/Front Lichtweiß

2 Mittelwände
6 Einlegeböden
3 Kleiderstangen

2 mittlere Türen mit Spiegel
2 Mittelwände
6 Einlegeböden
3 Kleiderstangen

2 Mittelwände
5 Einlegeböden
3 Kleiderstangen
3 Schubkästen

2 kurze mittlere Türen mit Spiegel
2 Mittelwände
5 Einlegeböden
3 Kleiderstangen
3 Schubkästen

2189.70 ..	2189.73 ..	2192.70 ..	2192.73 ..
B 281, H 211, T 60	B 281, H 211, T 60	B 281, H 211, T 60	B 281, H 211, T 60

- ..96 Artisan Eiche*/Front HG Weiss
- ..28 Lichtweiß*/Front HG Weiss
- ..40 San Remo Eiche*/Front HG Weiss
- ..72 Livorno Buche*/Front HG Weiss
- ..98 Wildeiche*/Front HG Weiss

2189.70 ..	2189.73 ..	2192.70 ..	2192.73 ..
------------	------------	------------	------------

*Die Oberflächen-Dekore sind furniergetreue Nachbildungen

B=Breite,H=Höhe,T=Tiefe in cm

Z=zerlegt,A=aufgebaut

Kleine Abweichungen vorbehalten

SCHWEBETÜREN- SCHRÄNKE HÖHE 211 CM UND ZUBEHÖR

BREITE 125 CM

BREITE 144 CM

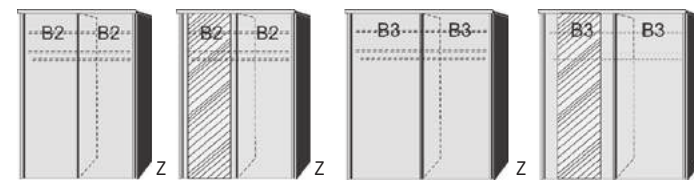
BREITE 187 CM



1 Mittelwand
4 Einlegeböden
2 Kleiderstangen

Einlegeboden
für Schwebetürenschränk
22 mm stark

Spiegeltür
auch rechts
verwendbar



1 Mittelwand
4 Einlegeböden
2 Kleiderstangen

1 Mittelwand
4 Einlegeböden
2 Kleiderstangen

Spiegeltür
auch rechts
verwendbar

Spiegeltür
auch rechts
verwendbar

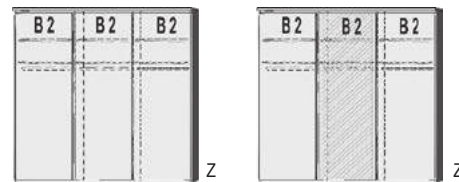
Türdämpfer



1 Satz
n u r für 2-türige
Schwebetürenschränke

6306.70 ..	6306.73 ..	5293.70 ..	6310.70 ..	6310.73 ..	6315.70 ..	6315.73 ..	6308.7001
B 125, H 211, T 64,5		B 59,5, T 47	B 144, H 211, T 64,5		B 187, H 211, T 64,5		
6306.70 ..	6306.73 ..		6310.70 ..	6310.73 ..	6315.70 ..	6315.73 ..	

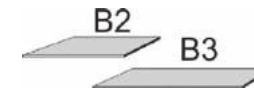
BREITE 215 CM



Dämpfer-Set



Einlegeböden



Dekor-Nr.

- ..02 Livorno Buche*
- ..05 San Remo Eiche*
- ..09 Wildeiche*
- ..11 Artisan Eiche*
- ..25 Lichtweiß
- ..46 San Remo Eiche*/Front Lichtweiß
- ..68 Artisan Eiche*/Front Lichtweiß
- ..78 Livorno Buche*/Front Lichtweiß
- ..93 Wildeiche*/Front Lichtweiß

2 Mittelwände
6 Einlegeböden
3 Kleiderstangen

n u r für 3-türigen
Schwebetürenschränk
Art.-Nr. 6316.70../6316.73..
Kollisions-Dämpfer
und Türdämpfer
dämpfen alle 3 Türen



A

für Dreh- und Schwebetürenschränke Höhe 211 cm
22 mm stark
Längskanten ummantelt
Tiefe 47 cm

Spiegeltür auch links
oder rechts verwendbar

6316.70 ..	6316.73 ..	6301.7001	6307.70 ..	6271.70 ..	6270.70 ..
B 215, H 211, T 64,5			B 50,5, H 59, T 50	B 69	B 90
6316.70 ..	6316.73 ..				

- ..96 Artisan Eiche*/Front HG Weiss
- ..28 Lichtweiß*/Front HG Weiss
- ..40 San Remo Eiche*/Front HG Weiss
- ..72 Livorno Buche*/Front HG Weiss
- ..98 Wildeiche*/Front HG Weiss

*Die Oberflächen-Dekore sind furniergetreue Nachbildungen

B=Breite,H=Höhe,T=Tiefe in cm

Z=zerlegt,A=aufgebaut

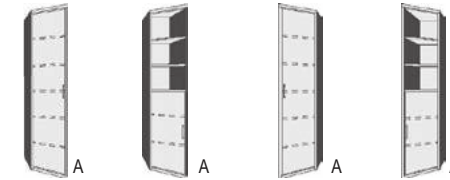
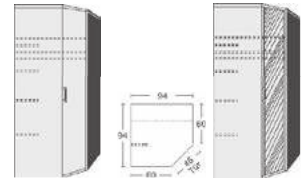

Kleine Abweichungen vorbehalten

ECKSCHRÄNKE SCHRÄGELEMENTE HÖHE 211 CM

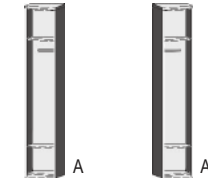
BREITE 108/108 CM

BREITE 94/94 CM

BREITE 44 CM



links rechts



Dekor-Nr.

- ..02 Livorno Buche*
- ..05 San Remo Eiche*
- ..09 Wildeiche*
- ..11 Artisan Eiche*
- ..25 Lichtweiß
- ..46 San Remo Eiche*/Front Lichtweiß
- ..68 Artisan Eiche*/Front Lichtweiß
- ..78 Livorno Buche*/Front Lichtweiß
- ..93 Wildeiche*/Front Lichtweiß

90-Grad-Ecklösung mit
2 Türen,
2 durchgehende Böden
2 Kleiderstangen

Einlegeböden
für Eckschrank
2216.70..

1 Tür, rechts angeschlagen,
auch links verwendbar
2 große Böden B 90cm
4 kleine Böden B 33cm
1 Kleiderstange
LED-Innenbeleuchtung
mit Bewegungsmelder
mit Spiegel

Schrägelemente

1 Tür, links
angeschlagen 5 Fachböden
1 Tür, links
angeschlagen 4 Fachböden
1 Tür, rechts
angeschlagen 5 Fachböden
1 Tür, rechts
angeschlagen 4 Fachböden

Abschlußregale

1 Garderobenstange
2 Fachböden

	2216.70 ..	6396.70 ..	2215.70 ..	2215.73 ..	2290.70 ..	2291.70 ..	2293.70 ..	2294.70 ..	2292.70 ..	2295.70 ..
	B 108/108, H 211, T 60	B 103,5/103,5	B 94/94, H 211, T 59,5		B 44, H 211 T 35,5/59,5		B 44, H 211 T 59,5/35,5		B 44, H 211, T 59,5/35,5	
..96 Artisan Eiche*/Front HG Weiss										
..28 Lichtweiß/Front HG Weiss										
..40 San Remo Eiche*/Front HG Weiss										
..72 Livorno Buche*/Front HG Weiss										
..98 Wildeiche*/Front HG Weiss										
	2216.70 ..		2215.70 ..	2215.73 ..	2290.70 ..	2291.70 ..	2293.70 ..	2294.70 ..		

BESTELLBEISPIELE



Höhenkürzung Breitenkürzung Tiefenkürzung

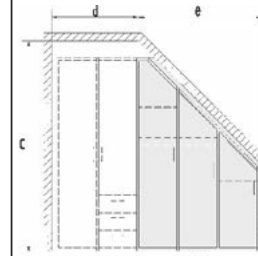
Einmaliger Aufpreis + 30 %

Bitte geben Sie bei Ihrer Bestellung die gewünschte Höhe, Breite und/oder Tiefe an.



Dachschrägen-Anpassung

Fertigung nur möglich für Basisschrank Art.-Nr. 2160.70.. oder Anbausschrank Art.-Nr. 2190.70..
Aufpreis pro Schrank +



Abgeschrägte Türen sind immer an einer Mittelwand bzw. einer Seite mit 165 Grad Scharnieren angeschlagen.

5 cm breite Passblende an Schräge und Schrankaußenseite.

Keine Frontverspiegelung bei abgeschrägten Türen.

Für die passgenaue Fertigung benötigen wir die Raummaße der Strecken a, b, c, d und e.

Nach der Bestellung erhalten Sie eine Planungsskizze zurück, die Sie unterschrieben an uns zurücksenden müssen.

Ohne Unterschrift erfolgt keine Auftragsbestätigung!

*Die Oberflächen-Dekore sind furniergetreue Nachbildungen

B=Breite,H=Höhe,T=Tiefe in cm

Z=zerlegt,A=aufgebaut

Kleine Abweichungen vorbehalten

**DREHTÜRENSCHRÄNKE
HÖHE 232 CM
Basisschränke**

BREITE 50,5 CM

BREITE 75 CM

BREITE 96 CM

BREITE 98,5 CM

BREITE 123 CM



2 Einlegeböden
1 Kleiderstange
Türanschlag
rechts wie links
verwendbar



2 Einlegeböden
1 Kleiderstange



2 Einlegeböden
1 Kleiderstange



1 Mittelwand
5 Einlegeböden
1 Kleiderstange
3 Schubkästen



1 kurze Tür mit Spiegel
1 Mittelwand
5 Einlegeböden
1 Kleiderstange
3 Schubkästen



1 Mittelwand
4 Einlegeböden
2 Kleiderstangen

1210.70 ..
B 50,5, H 232, T 59,5

1215.70 ..
B 75, H 232, T 59,5

1220.70 ..
B 96, H 232, T 59,5

1221.70 ..
B 98,5, H 232, T 59,5

1221.73 ..
B 98,5, H 232, T 59,5

1225.70 ..
B 123, H 232, T 59,5

1210.70 ..

1215.70 ..

1220.70 ..

1221.70 ..

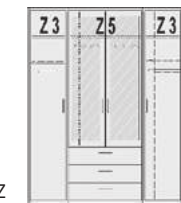



1221.73 ..

1225.70 ..

BREITE 147 CM

BREITE 190 CM

BREITE 192,5 CM



Dekor-Nr.

- ..02 Livorno Buche*
- ..05 San Remo Eiche*
- ..09 Wildeiche*
- ..11 Artisan Eiche*
- ..25 Lichtweiß
- ..46 San Remo Eiche*/Front Lichtweiß
- ..68 Artisan Eiche*/Front Lichtweiß
- ..78 Livorno Buche*/Front Lichtweiß
- ..93 Wildeiche*/Front Lichtweiß

2 Mittelwände
6 Einlegeböden
3 Kleiderstangen

mittlere Tür mit Spiegel
2 Mittelwände
6 Einlegeböden
3 Kleiderstangen

2 Mittelwände
7 Einlegeböden
2 Kleiderstangen
3 Schubkästen

mittlere kurze Tür
mit Spiegel
2 Mittelwände
7 Einlegeböden
2 Kleiderstangen
3 Schubkästen

1 Mittelwand
4 Einlegeböden
2 Kleiderstangen

2 Mittelwände
5 Einlegeböden
3 Kleiderstangen
3 Schubkästen

mittlere kurze Türen
mit Spiegel
2 Mittelwände
5 Einlegeböden
3 Kleiderstangen
3 Schubkästen

1230.70 ..
B 147, H 232, T 59,5

1230.73 ..
B 147, H 232, T 59,5

1231.70 ..
B 147, H 232, T 59,5

1231.73 ..
B 147, H 232, T 59,5

1235.70 ..
B 190, H 232, T 59,5

1236.70 ..
B 192,5, H 232, T 59,5

1236.73 ..
B 192,5, H 232, T 59,5

- ..96 Artisan Eiche*/Front HG Weiss
- ..28 Lichtweiß*/Front HG Weiss
- ..40 San Remo Eiche*/Front HG Weiss
- ..72 Livorno Buche*/Front HG Weiss
- ..98 Wildeiche*/Front HG Weiss

1230.70 ..

1230.73 ..

1231.70 ..

1231.73 ..

1235.70 ..

1236.70 ..

1236.73 ..

*Die Oberflächen-Dekore sind furniergetreue Nachbildungen

B=Breite,H=Höhe,T=Tiefe in cm

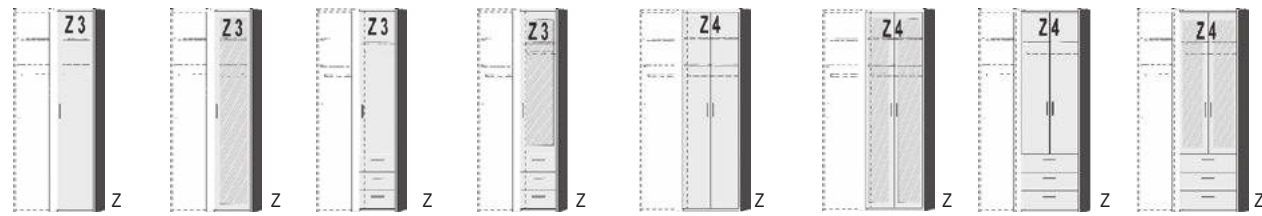
Z=zerlegt,A=aufgebaut

Kleine Abweichungen vorbehalten

**ANBAU-
DREHTÜRENSCHRÄNKE
HÖHE 232 CM
Anbau an Basisschrank
rechts wie links möglich**

BREITE 48 CM

BREITE 73 CM

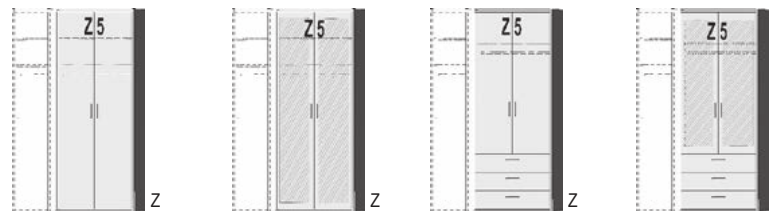


2 Einlegeböden 1 Kleiderstange Türanschlag rechts wie links verwendbar	1 Spiegel 2 Einlegeböden 1 Kleiderstange Türanschlag rechts wie links verwendbar	1 Einlegeboden 1 Kleiderstange 3 Schubkästen Tür rechts an- geschlagen, Linksanschlag bitte angeben	1 Spiegel 1 Einlegeboden 1 Kleiderstange 3 Schubkästen Tür rechts an- geschlagen, Linksanschlag bitte angeben	2 Einlegeböden 1 Kleiderstange	2 Spiegel 2 Einlegeböden 1 Kleiderstange	1 Einlegeboden 1 Kleiderstange 3 Schubkästen	2 Spiegel 1 Einlegeboden 1 Kleiderstange 3 Schubkästen
------------------------------------------------------------------------------------	-------------------------------------------------------------------------------------------------	-----------------------------------------------------------------------------------------------------------------------	------------------------------------------------------------------------------------------------------------------------------------	-----------------------------------	------------------------------------------------	----------------------------------------------------	-----------------------------------------------------------------

1240.70 ..	1240.73 ..	1241.70 ..	1241.73 ..	1245.70 ..	1245.73 ..	1246.70 ..	1246.73 ..
B 48, H 232, T 59,5	B 48, H 232, T 59,5	B 48, H 232, T 59,5	B 48, H 232, T 59,5	B 73, H 232, T 59,5	B 73, H 232, T 59,5	B 73, H 232, T 59,5	B 73, H 232, T 59,5

1240.70 ..	1240.73 ..	1241.70 ..	1241.73 ..	1245.70 ..	1245.73 ..	1246.70 ..	1246.73 ..
------------	------------	------------	------------	------------	------------	------------	------------

BREITE 94 CM



2 Einlegeböden 1 Kleiderstange	2 Spiegel 2 Einlegeböden 1 Kleiderstange	1 Einlegeboden 1 Kleiderstange 3 Schubkästen	2 Spiegel 1 Einlegeboden 1 Kleiderstange 3 Schubkästen	2 Außenseiten machen aus einem Anbauschrack einen Basisschrank
-----------------------------------	------------------------------------------------	----------------------------------------------------	-----------------------------------------------------------------	----------------------------------------------------------------------

1250.70 ..	1250.73 ..	1251.70 ..	1251.73 ..	1269.70 ..
B 94, H 232, T 59,5	B 94, H 232, T 59,5	B 94, H 232, T 59,5	B 94, H 232, T 59,5	H 232, T 59,5

Dekor-Nr.

- ..02 Livorno Buche*
- ..05 San Remo Eiche*
- ..09 Wildeiche*
- ..11 Artisan Eiche*
- ..25 Lichtweiß
- ..46 San Remo Eiche*/Front Lichtweiß
- ..68 Artisan Eiche*/Front Lichtweiß
- ..78 Livorno Buche*/Front Lichtweiß
- ..93 Wildeiche*/Front Lichtweiß

- ..96 Artisan Eiche*/Front HG Weiss
- ..28 Lichtweiß*/Front HG Weiss
- ..40 San Remo Eiche*/Front HG Weiss
- ..72 Livorno Buche*/Front HG Weiss
- ..98 Wildeiche*/Front HG Weiss

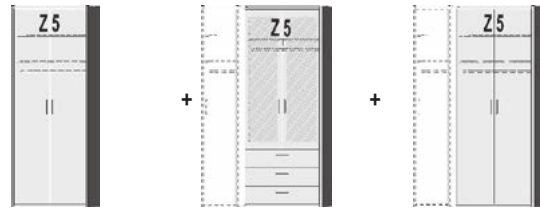
*Die Oberflächen-Dekore sind furniergetreue Nachbildungen

B=Breite,H=Höhe,T=Tiefe in cm

Z=zerlegt,A=aufgebaut

Kleine Abweichungen vorbehalten

BESTELLBEISPIELE



Basisschrank + **Anbauschrack** + **Anbauschrack**
 z.B. 1220.70.. z.B. 1251.73.. z.B. 1250.70..
 B96, H232, T59,5 B94, H232, T59,5 B94, H232, T59,5

Gesamtbreite 284 cm

**So könnte Ihr 6-türiger Kleiderschrank
 aus unserem Anbau-System aussehen.**

BESTELLBEISPIELE



Höhenkürzung **Breitenkürzung** **Tiefenkürzung**

Einmaliger Aufpreis + 30 %



Dachschrägen-Anpassung

Fertigung nur möglich für Basisschrank Art.-Nr. 1210.70.. oder Anbauschrack Art.-Nr. 1240.70..
 Aufpreis pro Schrank +

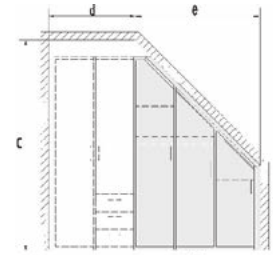
**Nach der Bestellung erhalten Sie
 eine Planungsskizze zurück,
 die Sie unterschrieben an uns
 zurücksenden müssen.**

**Ohne Unterschrift erfolgt keine
 Auftragsbestätigung!**

Dekor-Nr.

- ..02 Livorno Buche*
- ..05 San Remo Eiche*
- ..09 Wildeiche*
- ..11 Artisan Eiche*
- ..25 Lichtweiß
- ..46 San Remo Eiche*/Front Lichtweiß
- ..68 Artisan Eiche*/Front Lichtweiß
- ..78 Livorno Buche*/Front Lichtweiß
- ..93 Wildeiche*/Front Lichtweiß

**Bitte geben Sie bei Ihrer Bestellung die
 gewünschte Höhe, Breite und/oder Tiefe an.**



**Abgeschrägte Türen sind immer
 an einer Mittelwand bzw. einer Seite
 mit 165 Grad Scharnieren angeschlagen.**

**5 cm breite Passblende an Schräge
 und Schrankaußenseite.**

**Keine Frontverspiegelung bei
 abgeschrägten Türen.**

**Für die passgenaue Fertigung benötigen wir
 die Raummaße der Strecken a, b, c, d und e.**

- ..96 Artisan Eiche*/Front HG Weiss
- ..28 Lichtweiß*/Front HG Weiss
- ..40 San Remo Eiche*/Front HG Weiss
- ..72 Livorno Buche*/Front HG Weiss
- ..98 Wildeiche*/Front HG Weiss

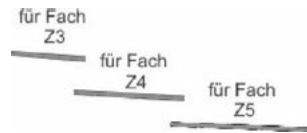
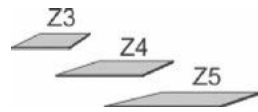
*Die Oberflächen-Dekore sind furniergetreue Nachbildungen

B=Breite,H=Höhe,T=Tiefe in cm

Z=zerlegt,A=aufgebaut

Kleine Abweichungen vorbehalten

ZUBEHÖR NUR FÜR DREHTÜRENSCHRÄNKE



nur für Fach Z4

nur für Fach Z5



Nur in Verbindung mit Doppeltürer



Dekor-Nr.

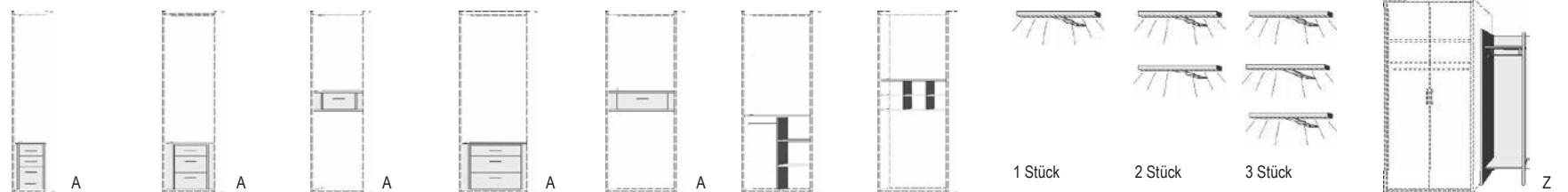
Dekor-Nr.	Einlegeböden	Kleiderstangen	Teleskop-Kleiderstange	Teleskop-Kleiderstange	Krawatten-/Gürtelhalter	Hosenhalter
· · 02 Livorno Buche*	Z3 - Z5	Z3 - Z5	nur für Z4	nur für Z5	für 5 Gürtel und 9 Krawatten	für 10 Hosen
· · 05 San Remo Eiche*						
· · 09 Wildeiche*						
· · 11 Artisan Eiche*	22mm stark					
· · 25 Lichtweiß						
· · 46 San Remo Eiche*/Front Lichtweiß						
· · 68 Artisan Eiche*/Front Lichtweiß						
· · 78 Livorno Buche*/Front Lichtweiß						
· · 93 Wildeiche*/Front Lichtweiß						

Art.-Nr.	2010.70	2011.70	2012.70	2030.7001	2031.7001	2032.7001	2034.7001	2035.7001	2036.7001	2037.7001
	B 45,9, T 47	B 70,6, T 47	B 91,6, T 47	B 45,2	B 69,9	B 91,0			B 7,5, H 11,8, T 45,5	B 46,5, H 10, T 48

BREITE 45,9 CM

BREITE 70,6 CM

BREITE 91,6 CM



Schrankeinsatz unten	Schrankeinsatz unten	Schrankeinsatz mittig	Schrankeinsatz unten	Schrankeinsatz mittig	T-Fach	6-Fächer	LED-Aufbauleuchte	Abschlussregal
4 Schubkästen für Schrankfach Z3	3 Schubkästen für Schrankfach Z4	1 höhenverstellbarer Schubkasten für Schrankfach Z4	3 Schubkästen für Schrankfach Z5	1 höhenverstellbarer Schubkasten für Schrankfach Z5	1 Kleiderstange 1 Mittelwand 2 Böden	6 Nischen Nischenmaß B29, H 23,5cm	für Kleiderschränke Auslegerarm mittig mit 18 LED, 1,5W, 12V, Trafo 4m Kabel mit Fußschalter	2 Böden 1 Garderobenstange links oder rechts verwendbar

2016.70	2017.70	2018.70	2019.70	2020.70	2021.70	2022.70	6421.7001	6422.7001	6423.7001	2049.70
B 45,9, H 62	B 70,6, H 62	B 70,6, H 27	B 91,6, H 62	B 91,6, H 27	B 91,6, H 111	B 91,6, H 53,5	B 35,2 H 4	B 35,2 H 4	B 35,2 H 4	B 48, H 178, T 35,5

*Die Oberflächen-Dekore sind furniergetreue Nachbildungen

B=Breite,H=Höhe,T=Tiefe in cm

Z=zerlegt,A=aufgebaut











Kleine Abweichungen vorbehalten

BREITE 96 CM

BREITE 75 CM

JUMBO-KOMMODEN

KLEIDERSCHRANKTIEFE - KOMMODEN TIEFE: 60 CM











									
2 Türen 1 Kleiderstange	2 Türen 2 verstellbare Böden	1 Nische H26,4cm 3 Schubk.(SK), SK-Blenden: H20,8cm	2 Türen 1 verstellb. Boden 2 Schubk.(SK), SK-Blenden: H13,8 cm	4 Schubk.(SK), SK-Blenden: 1xH13,8cm 2xH27,8cm	2 Türen 1 Kleiderstange	2 Türen 2 verstellbare Böden	1 Nische H26,4cm 3 Schubk.(SK), SK-Blenden: H20,8cm	2 Türen 1 verstellb. Boden 2 Schubk.(SK), SK-Blenden: H13,8cm	4 Schubk.(SK), SK-Blenden: 1xH13,8cm 2xH27,8cm

2050.70 ..	2051.70 ..	2052.70 ..	2053.70 ..	2054.70 ..	2060.70 ..	2061.70 ..	2062.70 ..	2063.70 ..	2064.70 ..
B 96, H 98,5, T 60	B 96, H 98,5, T 60	B 96, H 98,5, T 60	B 96, H 98,5, T 60	B 96, H 98,5, T 60	B 75, H 98,5, T 60	B 75, H 98,5, T 60	B 75, H 98,5, T 60	B 75, H 98,5, T 60	B 75, H 98,5, T 60
2050.70 ..	2051.70 ..	2052.70 ..	2053.70 ..	2054.70 ..	2060.70 ..	2061.70 ..	2062.70 ..	2063.70 ..	2064.70 ..

BREITE 50,5 CM

BREITE 44 CM

Dekor-Nr.

									
1 Tür, rechts angeschlagen	1 Tür, rechts angeschlagen	1 Nische H26,4cm 3 Schubk.(SK), SK-Blenden: H20,8cm	1 Tür, rechts angeschlagen	4 Schubk.(SK), SK-Blenden: 1xH13,8cm 1xH20,8cm 2xH27,8cm	Durchgehende Deckplatte Max. Breite bis 206 cm	Tiefenausgleichs-Kommode 1 Tür, links angeschlagen 2 Fachböden	Tiefenausgleichs-Kommode 1 Tür, rechts angeschlagen 2 Fachböden		
1 Kleiderstange	2 verstellbare Böden		1 verstellbarer Boden 2 Schubk.(SK), SK-Blenden: H13,8cm						
Tür auf Wunsch auch links angeschlagen	Tür auf Wunsch auch links angeschlagen								
2070.70 ..	2071.70 ..	2072.70 ..	2073.70 ..	2074.70 ..	2077.70 ..	2078.70 ..	2079.70 ..		
B 50,5, H 98,5, T 60	B 50,5, H 98,5, T 60	B 50,5, H 98,5, T 60	B 50,5, H 98,5, T 60	B 50,5, H 98,5, T 60	B 44, H 98,5, T 35,5/60	B 44, H 98,5, T 35,5/60	B 44, H 98,5, T 60/35,5		
2070.70 ..	2071.70 ..	2072.70 ..	2073.70 ..	2074.70 ..	2078.70 ..	2079.70 ..			

*Die Oberflächen-Dekore sind furniergetreue Nachbildungen

B=Breite,H=Höhe,T=Tiefe in cm

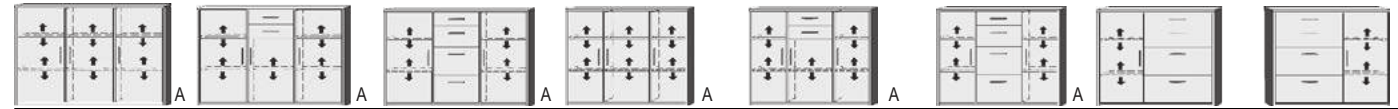
Z=zerlegt,A=aufgebaut

Kleine Abweichungen vorbehalten

**ELEMENTE
HÖHE 98,5 CM**

BREITE 142,5 CM

BREITE 121,5 CM



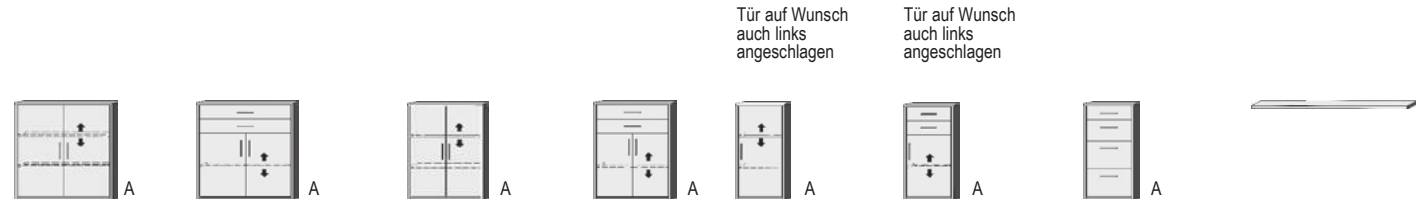
2 Mittelwände 3 Türen 6 verstellb. Böden	2 Mittelwände 3 Türen 5 verstellb. Böden 2 Schubk. (SK), SK-Blenden: H13,8cm	2 Mittelwände 2 Türen 4 verstellb. Böden 4 Schubk. (SK) SK-Blenden: 1x H13,8cm 1x H20,8cm 2x H27,8cm	2 Mittelwände 3 Türen 6 verstellb. Böden	2 Mittelwände 3 Türen 5 verstellb. Böden 2 Schubk. (SK) SK-Blenden: H13,8cm	2 Mittelwände 2 Türen 4 verstellb. Böden 4 Schubk. (SK) SK-Blenden: 1x H13,8cm 1x H20,8cm 2x H27,8cm	1 Mittelwand 1 Tür 2 verstellb. Böden 4 Schubk. (SK) SK-Blenden: 1x H13,8cm 1x H20,8cm 2x H27,8cm	1 Mittelwand 1 Tür 2 verstellb. Böden 4 Schubk. (SK) SK-Blenden: 1x H13,8cm 1x H20,8cm 2x H27,8cm
------------------------------------------------	---------------------------------------------------------------------------------------------	---------------------------------------------------------------------------------------------------------------------------	------------------------------------------------	--------------------------------------------------------------------------------------------	---------------------------------------------------------------------------------------------------------------------------	------------------------------------------------------------------------------------------------------------------------	------------------------------------------------------------------------------------------------------------------------

2135.70 ..	2136.70 ..	2137.70 ..	2130.70 ..	2131.70 ..	2132.70 ..	2133.70 ..	2134.70 ..
B142,5, H98,5, T35,5	B142,5, H98,5, T35,5	B142,5, H98,5, T35,5	B121,5, H98,5, T35,5	B121,5, H98,5, T35,5	B121,5, H98,5, T35,5	B121,5, H98,5, T35,5	B121,5, H98,5, T35,5
2135.70 ..	2136.70 ..	2137.70 ..	2130.70 ..	2131.70 ..	2132.70 ..	21???.70 ..	21???.70 ..

BREITE 96 CM

BREITE 75 CM

BREITE 50,5 CM



Dekor-Nr.

..02	Livorno Buche*
..05	San Remo Eiche*
..09	Wildeiche*
..11	Artisan Eiche*
..25	Lichtweiß
..46	San Remo Eiche*/Front Lichtweiß
..68	Artisan Eiche*/Front Lichtweiß
..78	Livorno Buche*/Front Lichtweiß
..93	Wildeiche*/Front Lichtweiß

2 Türen 1 verstellb. Boden 1 Fachboden	2 Türen 1 verstellb. Boden 2 Schubk. (SK), SK-Blenden: H13,8cm	2 Türen 1 verstellb. Boden 1 Fachboden	2 Türen 1 verstellb. Boden 2 Schubk. (SK), SK-Blenden: H13,8cm	1 Tür, rechts angeschlagen 1 verstellb. Boden 1 Fachboden	1 Tür, rechts angeschlagen 1 verstellb. Boden 2 Schubk. (SK), SK-Blenden: H13,8cm	4 Schubk. (SK), SK-Blenden: 1xH13,8cm 1xH20,8cm 2xH27,8cm
2125.70 ..	2126.70 ..	2120.70 ..	2121.70 ..	2140.70 ..	2141.70 ..	2142.70 ..
B96, H98,5, T35,5	B96, H98,5, T35,5	B75, H98,5, T35,5	B75, H98,5, T35,5	B50,5, H98,5, T35,5	B50,5, H98,5, T35,5	B50,5, H98,5, T35,5

**Durchgehende
Deckplatte**
Max. Breite
bis 206 cm

..96	Artisan Eiche*/Front HG Weiss
..28	Lichtweiß/Front HG Weiss
..40	San Remo Eiche*/Front HG Weiss
..72	Livorno Buche*/Front HG Weiss
..98	Wildeiche*/Front HG Weiss

2125.70 ..	2126.70 ..	2120.70 ..	2121.70 ..	2140.70 ..	2141.70 ..	2142.70 ..
------------	------------	------------	------------	------------	------------	------------

*Die Oberflächen-Dekore sind furniergetreue Nachbildungen

B=Breite,H=Höhe,T=Tiefe in cm

Z=zerlegt,A=aufgebaut

Kleine Abweichungen vorbehalten

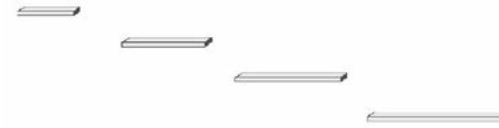
**COUCHTISCHE
STECKBORDE
GARDEROBEN
WANDSPIEGEL**



Couchtisch



Couchtisch






Steckbord

Maximale Belastbarkeit: 9 kg

Höhe 2,8cm, Tiefe 22,5 cm

6403.70 .. B 58, H 48, T 58	6402.70 .. B 115, H 48, T 58	6433.70 .. B 50,5	6432.70 .. B 75	6431.70 .. B 96	6430.70 .. B 124
--------------------------------	---------------------------------	----------------------	--------------------	--------------------	---------------------



Dekor-Nr.

- ..02 Livorno Buche*
- ..05 San Remo Eiche*
- ..09 Wildeiche*
- ..11 Artisan Eiche*
- ..25 Lichtweiß
- ..46 San Remo Eiche*/Front Lichtweiß
- ..68 Artisan Eiche*/Front Lichtweiß
- ..78 Livorno Buche*/Front Lichtweiß
- ..93 Wildeiche*/Front Lichtweiß

Garderoobe

1 Ablageboden
1 Garderoben-
stange für
Kleiderbügel
4 Kleiderhaken

1732.70 ..
B 45, H 153

Garderoobe

1 Kleiderhalter für
4 Kleiderbügel
2 Kleiderhaken

1731.70 ..
B 35, H 153

Schuhbank

1 Nische H20cm
1 Schubk. (SK),
SK-Blenden:
H13,8cm

6407.70 ..
B 96, H 42, T 35,5

Sitzkissen

lieferbar in den Dekoren:
Havanna Art.-Nr. 6496.7008
Weiss Art.-Nr. 6496.7025
Anthrazit Art.-Nr. 6496.7039
Fango Art.-Nr. 6496.7050

6496.70 ..
B 88, H 5, T 34

Wandspiegel

6419.70 ..
B 45,5, H 153

Wandspiegel

6415.70 ..
B 70, H 90

Ankleidebank

mit Polsterauflage in Lederoptik
Polsterhöhe: 5 cm
Zusatzbestell-Nr. für Polster
nur lieferbar in den Dekoren:
Art.-Nr. 6409.70...01 Havanna
Art.-Nr. 6409.70...02 Weiß
Art.-Nr. 6409.70...03 Anthrazit
Art.-Nr. 6409.70...04 Fango

6409.70 ..
B 96, H 41,5, T 35,5

- ..96 Artisan Eiche*/Front HG Weiss
- ..28 Lichtweiß*/Front HG Weiss
- ..40 San Remo Eiche*/Front HG Weiss
- ..72 Livorno Buche*/Front HG Weiss
- ..98 Wildeiche*/Front HG Weiss

6407.70 ..

*Die Oberflächen-Dekore sind furniergetreue Nachbildungen

B=Breite,H=Höhe,T=Tiefe in cm

Z=zerlegt,A=aufgebaut

Kleine Abweichungen vorbehalten

KOMFORT-BETTEN

Matratze und Lattenrost
nicht im Lieferumfang enthalten

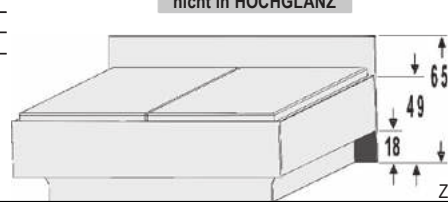
- ..02 Livorno Buche*
- ..05 San Remo Eiche*
- ..09 Wildeiche*
- ..11 Artisan Eiche*
- ..25 Lichtweiß

Kopfteilpolster in Lederoptik

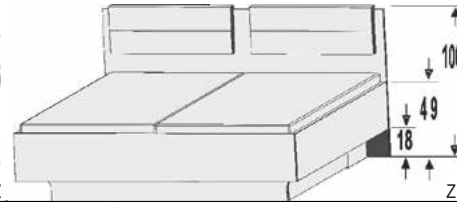
- ...01 Havanna
- ...02 Weiss
- ...03 Anthrazit
- ...04 Fango

Alle Betten in Komforthöhe 49 cm

ACHTUNG
Betten und Rollbettkasten
nicht in HOCHGLANZ



Kopfteilpolster in Lederoptik



Kopfteilpolster in Lederoptik



	Matratzenmaße in cm					Kopfteilpolster in Lederoptik					Kopfteilpolster in Lederoptik				
	Breite	Länge	Höhe	Art.-Nr.	Preis	Breite	Länge	Höhe	Art.-Nr.	Preis	Breite	Länge	Höhe	Art.-Nr.	Preis
90er	90x200	97	205	65	1271.70 ..	97	205	100	1271.79	97	205	100	1271.72
	90x220	97	225	65	1272.70 ..	97	225	100	1272.79	97	225	100	1272.72
100er	100x200	107	205	65	1274.70 ..	107	205	100	1274.79	107	205	100	1274.72
	100x220	107	225	65	1275.70 ..	107	225	100	1275.79	107	225	100	1275.72
120er	120x200	127	205	65	1277.70 ..	127	205	100	1277.79	127	205	100	1277.72
	120x220	127	225	65	1278.70 ..	127	225	100	1278.79	127	225	100	1278.72
140er	140x200	147	205	65	1280.70 ..	147	205	100	1280.79	147	205	100	1280.72
	140x220	147	225	65	1281.70 ..	147	225	100	1281.79	147	225	100	1281.72
160er mit Mittelbalken	160x200	167	205	65	1283.70 ..	167	205	100	1283.79	167	205	100	1283.72
	160x220	167	225	65	1284.70 ..	167	225	100	1284.79	167	225	100	1284.72
180er mit Mittelbalken	180x200	187	205	65	1286.70 ..	187	205	100	1286.79	187	205	100	1286.72
	180x220	187	225	65	1287.70 ..	187	225	100	1287.79	187	225	100	1287.72
200er mit Mittelbalken	200x200	207	205	65	1289.70 ..	207	205	100	1289.79	207	205	100	1289.72
	200x220	207	225	65	1290.70 ..	207	225	100	1290.79	207	225	100	1290.72

Dekor-Nr.

- ..02 Livorno Buche*
- ..05 San Remo Eiche*
- ..09 Wildeiche*
- ..11 Artisan Eiche*
- ..25 Lichtweiß
- ..46 San Remo Eiche*/Front Lichtweiß
- ..68 Artisan Eiche*/Front Lichtweiß
- ..78 Livorno Buche*/Front Lichtweiß
- ..93 Wildeiche*/Front Lichtweiß
- ..96 Artisan Eiche*/Front HG Weiss
- ..28 Lichtweiß*/Front HG Weiss
- ..40 San Remo Eiche*/Front HG Weiss
- ..72 Livorno Buche*/Front HG Weiss
- ..98 Wildeiche*/Front HG Weiss



ACHTUNG
Nicht für 90er Breite



1er Set 2er Set 1er Set 2er Set

..68 Artisan Eiche*/Front Lichtweiß	B 130, H 17, T 70	B 50,5, H 65, T 38	6850.7001	6851.7001	6852.70 ..	6853.70 ..
..78 Livorno Buche*/Front Lichtweiß	1291.70 ..	2087.70 ..				
..93 Wildeiche*/Front Lichtweiß	Rollbettkasten von Bettbreite 100 cm bis 160 cm n u r 1 möglich, bei Bettbreite 180 cm und 200 cm 1 oder 2 möglich, Art.-Nr. 1274. bis 1290.	Hänge-Nachtschrank 1 Schubkasten mit Paneel-Rückwand	LED Unterbett-Beleuchtung mit Bewegungssensor		LED-Flexleuchte verstellbarer Arm nur in Schwarz (EndNr. ..10) oder Weiß (EndNr. ..25) lieferbar	

Ausführung
Hochglanz

*Die Oberflächen-Dekore sind furniergetreue Nachbildungen.

B= Breite, H= Höhe, T= Tiefe in cm

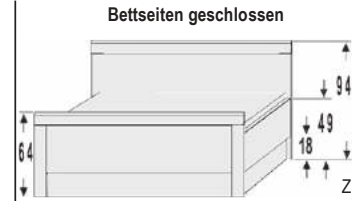
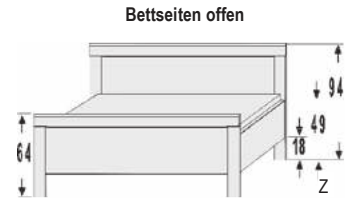
Z=zerlegt, A=aufgebaut

Kleine Abweichungen vorbehalten!

KOMFORT-BETTEN

Matratze und Lattenrost
nicht im Lieferumfang enthalten

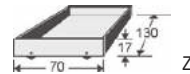
- ...02 Livorno Buche*
- ...05 San Remo Eiche*
- ...09 Wildeiche*
- ...11 Artisan Eiche
- ...25 Lichtweiß
- Kopfteilpolster in Lederoptik**
- ...01 Havanna
- ...02 Weiss
- ...03 Anthrazit
- ...04 Fango



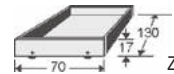
	Liegefläche in cm	Bettsseiten offen					Bettsseiten geschlossen					Kopfteilpolster in Lederoptik Bettsseiten offen					Kopfteilpolster in Lederoptik Bettsseiten geschlossen				
		B	L	H	Art.-Nr.	Preis	B	L	H	Art.-Nr.	Preis	B	L	H	Art.-Nr.	Preis	B	L	H	Art.-Nr.	Preis
90er	90x200	98	208	64/94	2231.71	..	98	208	64/94	2231.70	..	98	208	64/94	2231.78	98	208	64/94	2231.79
	90x220	98	228	64/94	2232.71	..	98	228	64/94	2232.70	..	98	228	64/94	2232.78	98	228	64/94	2232.79
100er	100x200	108	208	64/94	2234.71	..	108	208	64/94	2234.70	..	108	208	64/94	2234.78	108	208	64/94	2234.79
	100x220	108	228	64/94	2235.71	..	108	228	64/94	2235.70	..	108	228	64/94	2235.78	108	228	64/94	2235.79
120er	120x200	128	208	64/94	2237.71	..	128	208	64/94	2237.70	..	128	208	64/94	2237.78	128	208	64/94	2237.79
	120x220	128	228	64/94	2238.71	..	128	228	64/94	2238.70	..	128	228	64/94	2238.78	128	228	64/94	2238.79
140er	140x200	148	208	64/94	2240.71	..	148	208	64/94	2240.70	..	148	208	64/94	2240.78	148	208	64/94	2240.79
	140x220	148	228	64/94	2241.71	..	148	228	64/94	2241.70	..	148	228	64/94	2241.78	148	228	64/94	2241.79
160er mit Mittelbalken	160x200	168	208	64/94	2243.71	..	168	208	64/94	2243.70	..	168	208	64/94	2243.78	168	208	64/94	2243.79
	160x220	168	228	64/94	2244.71	..	168	228	64/94	2244.70	..	168	228	64/94	2244.78	168	228	64/94	2244.79
180er mit Mittelbalken	180x200	188	208	64/94	2246.71	..	188	208	64/94	2246.70	..	188	208	64/94	2246.78	188	208	64/94	2246.79
	180x220	188	228	64/94	2247.71	..	188	228	64/94	2247.70	..	188	228	64/94	2247.78	188	228	64/94	2247.79
200er mit Mittelbalken	200x200	208	208	64/94	2249.71	..	208	208	64/94	2249.70	..	208	208	64/94	2249.78	208	208	64/94	2249.79
	200x220	208	228	64/94	2250.71	..	208	228	64/94	2250.70	..	208	228	64/94	2250.78	208	228	64/94	2250.79

Dekor-Nr.

- ...02 Livorno Buche*
- ...05 San Remo Eiche*
- ...09 Wildeiche*
- ...11 Artisan Eiche*
- ...25 Lichtweiß
- ...46 San Remo Eiche*/Front Lichtweiß
- ...68 Artisan Eiche*/Front Lichtweiß
- ...78 Livorno Buche*/Front Lichtweiß
- ...93 Wildeiche*/Front Lichtweiß



Rollbettkasten
für offenes Bett
Art.-Nr. 2231. bis 2250.



Rollbettkasten
für geschlossenes Bett
Art.-Nr. 2231. bis 2250.



Nachtschrank
3 Schubkästen



Nachtschrank mit Rollen
3 Schubkästen



Kommoden-Element
4 Schubkästen

6800.70 ..	1292.70 ..	2085.70 ..	2086.70 ..	7473.70 ..
B 130, H 17, T 70	B 130, H 17, T 70	B 50,5, H 48, T 35,5	B 50,5, H 54,5, T 35,5	B 50,5, H 63, T 35,5

- ...96 Artisan Eiche*/Front HG Weiss
- ...28 Lichtweiß*/Front HG Weiss
- ...40 San Remo Eiche*/Front HG Weiss
- ...72 Livorno Buche*/Front HG Weiss
- ...98 Wildeiche*/Front HG Weiss

*Die Oberflächen-Dekore sind furniergetreue Nachbildungen.

B= Breite, H= Höhe, T= Tiefe in cm

Z=zerlegt, A=aufgebaut

Kleine Abweichungen vorbehalten!

UNSERE WOHNWELTEN



Erwartungen übertreffen – vom Einzelzimmer bis zur Suite



Lässig-leichter Lifestyle – Moderne Vielfalt für Ihr Zuhause



Style als Statement – stilvoll erwachsen werden



Kinderzimmer-Möbel, die mit Ihren Kindern mitwachsen.



Modern und zeitlos wohnen – Akzente setzen mit Glas



Zeitlose Exklusivität mit dem ganz besonderen Charme



Soft-Stop

Alle Türen und Schubkästen mit hochwertiger Dämpfung



Kurze Lieferzeit



Individuell veränderbar

- Breitenkürzungen
- Höhenkürzungen
- Tiefenkürzungen



3D-Planung möglich

Lassen Sie sich vom Händler über Furnplan oder KPS, selbst über den Online-Planer oder direkt bei der Firma Priess, Ihre Wunschrichtung in 3D planen.

