

Nicoli2



03.06.2024 - bis auf Widerruf

**Traversensystem**Höhe: **220/260 cm**Tiefe: **46 cm**Breite: **40/50/60/80/100 cm**

Passende **Beimöbel** in den Programmen
AKARO, **ALEGRO2** und **concept me 700**

Lieferbare Farben von Metallteilen	Lieferbare Holzfarben	Griffe
G39 Edelstahl G37 Schwarz	P9 Polarweiß P1 Perla S9 Seidengrau Y1 Terra L1 Basalt Q9 Jackson-Eiche-Nachbildung M1 Sonoma-Eiche-Nachbildung B1 Platin-Eiche-Nachbildung K1 Artisan-Eiche-Nachbildung U9 Riviera-Eiche-Nachbildung E9 Silbergrau-Eiche-Nachbildung A1 Macadamia-Nussbaum-Nachbildung	Griffauswahl siehe letzte Seite

Hinweise

Im Ankleide-Traversensystem Nicoli2 können Einrichtungsideen nach eigenen Wünschen individuell zusammengestellt und ausgestattet werden. Gehen Sie bei der Planung in folgenden Schritten vor:

1 Traversen

Notieren Sie je nach gewählter Breiteinteilung (40/50/60/80/100 cm) die notwendige Anzahl und Ausführung an Traversen und ggfs. Traversenzubehör.

**2 Fachböden/
Kleiderstangen**

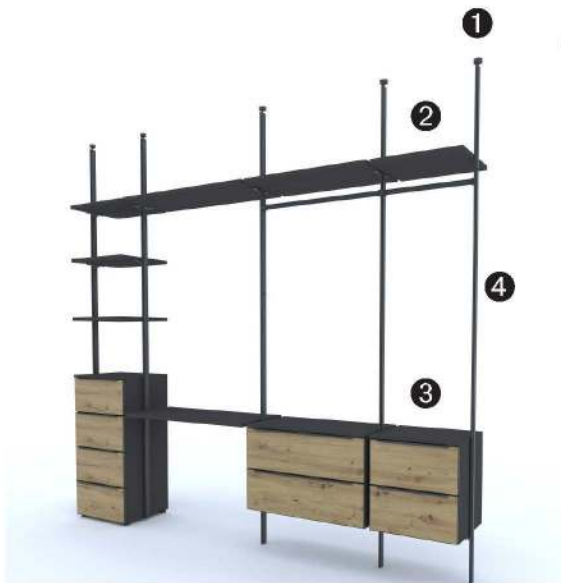
Legen Sie die Anzahl der gewünschten Fachböden, Eckböden, ausziehbaren Funktionsablagen, Schubböden und Kleiderstangen fest. Planbar sind maximal 7 Böden pro Element.

3 Kommoden

Passende Türen- und Schubkasten-Kommoden stehen in vielen Breiten und Höhen in den Beimöbel-Programmen AKARO, ALEGRO2 und concept me 700 zur Verfügung. Stehende Schubkastenkommoden in den Höhen 41 bis max. 53 cm können bis zu einer max. Breite von 80 cm auch auf Tablarträgern zwischen 2 Traversen montiert werden. Hierfür wird pro Kommode zusätzlich ein 2er-Set Tablarträger aus dem Traversenzubehör benötigt. Höhere oder breitere Kommoden müssen stehend oder wandhängend platziert werden.


4 Beleuchtung

Kompletieren Sie die geplante Einrichtungsidee mit indirekter Traversenbeleuchtung (dimmbar, stufenlos einstellbare Lichtfarbe von kalt- bis warmweiß, 4 Kanal-Fernbedienung)

Planungsidee 1 für Ankleide-Traversensystem**Planungsidee 1**

Für die dargestellte Planungsidee werden folgende Artikel benötigt:

- ① 5 x Deckentraverse
- ② 4 x 50er-Holz-Fachboden
3 x 80er-Holz-Fachboden
1 x 50er-Kleiderstange
1 x 80er-Kleiderstange
- ③ 1 x Kommode mit 4 Schubkästen in Breite 50 cm aus Beimöbel-Programm ALEGRO2 STYLE
1 x Kommode mit 2 Schubkästen in Breite 80 cm aus Beimöbel-Programm ALEGRO2 STYLE
+ zusätzlich Tablarträger für die Montage zwischen 2 Traversen
1 x Kommode mit 2 Schubkästen in Breite 50 cm aus Beimöbel-Programm ALEGRO2 STYLE
+ zusätzlich Tablarträger für die Montage zwischen 2 Traversen
- ④ 1 x 5er-Set LED-Profileuchte inkl. 4 Kanal-Fernbedienung

Planungsidee 2 (Eckumbau) für Ankleide-Traversensystem**Planungsidee 2**

Für die dargestellte Planungsidee werden folgende Artikel benötigt:

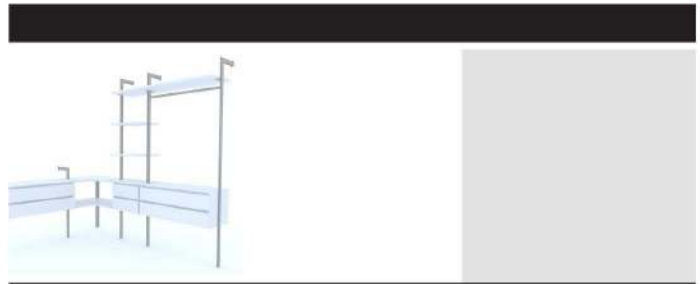
- ① 7 x Wandtraverse
1 x Ecktraverse
- ② 3 x 60er-Holz-Fachboden
3 x Holz-Eckfachboden
5 x 50er-Holz-Fachboden
3 x 80er-Holz-Fachboden
1 x 50er-Kleiderstange
1 x 80er-Kleiderstange
- ③ 1 x Kommode mit 1 Tür in Breite 60 cm aus Beimöbel-Programm ALEGRO2 STYLE
1 x Kommode mit 2 Schubkästen in Breite 60 cm aus Beimöbel-Programm ALEGRO2 STYLE
2 x Nachtschrank mit 2 Schubkästen in Breite 60 cm aus Beimöbel-Programm ALEGRO2 STYLE
1 x Kommode mit 2 Schubkästen in Breite 80 cm aus Beimöbel-Programm ALEGRO2 STYLE

Nicoli2


Traversen

Farbausführung wählen:
G39 Edelstahl
G37 Schwarz

Wandtraverse		Höhe 220 cm
zur Wandbefestigung inklusive Verstellfuß und Wandbeschlägen		
		B1,7 H220 T28
	N°	21 210 00
Wandtraverse	EUR	



Deckentraverse		Höhe 260 cm
zur Deckenbefestigung (auch als Ecktraverse möglich) inklusive Verstellfuß und variablem Deckenbeschlag		
		B1,7 H265 T5,7
	N°	21 220 00
Deckentraverse	EUR	



Ecktraverse		Höhe 220 cm
zum Abstützen von Eck-Fachböden inklusive Verstellfuß und Abdeckkappe		
		B5,7 H220 T1,7
	N°	21 230 00
Ecktraverse	EUR	



Höhenkürzung von Traversen

- Höhenkürzung durch den Kunden:**
Die Aluminium-Traversen werden in der Standardhöhe 220 bzw. 265 cm geliefert und können bei der Montage beliebig in der Höhe gekürzt werden.
Mögliche Höhenverstellung mittels Verstellfuß: 1,5 cm.
- Höhenkürzung werksseitig:**
Alternativ können die Traversen gegen Aufpreis auch werksseitig auf die passende Höhe gekürzt werden. Dazu muss die Planung jedoch über furnplan erfolgen.

Soll eine Aluminium-Traverse in mehrere Einzeltraversen aufgeteilt werden, werden je Teilabschnitt zusätzlich jeweils 1 Verstellfuß und 1 Wand- bzw. Deckenbeschlag benötigt. Passendes Traversenzubehör finden Sie auf der nächsten Seite.

		Preis je zugeschnittene Länge
	N°	95 037
	EUR	

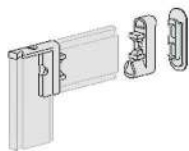
Traversenzubehör

Farbausführung wählen:

G39 Edelstahl
G37 Schwarz

Wandbeslag

als oberer Abschluss der Wandtraverse
pro Wandtraverse bereits 1 x enthalten



Wandbeslag

N°

21 120 00

EUR

Tiefe 28 cm

Deckenbeslag

zur variablen Anpassung z. B. an Dachsträgen
pro Deckentraverse bereits 1 x enthalten



Deckenbeslag

N°

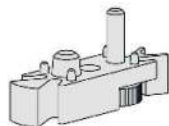
21 110 00

EUR

Höhe 4 cm

Verstellfuß

zur Höhenverstellung bis max. 1,8 cm
pro Traverse bereits 1 x enthalten



Verstellfuß

N°

21 100 00

EUR

Höhe 1,5 cm

Tablarträger für Kommoden

zur Montage von Kommoden zwischen
2 Traversen

zusätzliche Tablarträger
2er-Set

N°

21 130 00

EUR

Breite 16 cm

Soll eine Aluminium-Traverse in mehrere Einzeltraversen aufgeteilt werden,
werden je Teilabschnitt zusätzlich jeweils 1 Verstellfuß und 1 Wand- bzw.
Deckenbeslag benötigt.

Stehende Schubkastenkommoden **in den Höhen 41 bis max. 53 cm können** bis zu einer **max. Breite von 80 cm** auch auf Tablarträgern zwischen 2 Traversen montiert werden. Hierfür wird **pro Kommode** zusätzlich ein **2er-Set Tablarträger für Kommoden** benötigt. **Höhere oder breitere Kommoden müssen stehend oder wandhängend** platziert werden.

Kleiderstangen

Farbausführung wählen:

G39 Edelstahl
G37 Schwarz

Kleiderstangen

Montage zwischen zwei Traversen

Kleiderstange
mit Haltern
max. Belastung 10 kg

N°

H3 T1,6
Länge 39,8 cm**21 914 01**

EUR

Breite 40 cm**Breite 50 cm**H3 T1,6
Länge 49,8 cm**21 915 01****Breite 60 cm**H3 T1,6
Länge 59,6 cm**21 916 01****Breite 80 cm**H3 T1,6
Länge 79,2 cm**21 918 01****Kleiderstangen**

Montage zwischen zwei Traversen

Kleiderstange
mit Haltern
max. Belastung 10 kg

N°

H3 T1,6
Länge 99,2 cm**21 911 01**

EUR

Breite 100 cm**Breite 120 cm**H3 T1,6
Länge 119,0 cm**21 911 21**

Passende Kommoden in allen
Breiten und Höhen finden
Sie in den Beimöbel-
Programmen AKARO,
ALEGRO2 und
concept me 700.



LED-Beleuchtung für Traversen

LED-Beleuchtung	2er-Set	3er-Set	4er-Set	5er-Set	
Montage rückseitig in Traverse	Alle Sets beinhalten die notwendige Anzahl an Trafos, Empfängern und je eine 4-Kanal-Fernbedienung.				
	Länge 2 x 214 cm	Länge 3 x 214 cm	Länge 4 x 214 cm	Länge 5 x 214 cm	
N°	21 920 02	21 920 03	21 920 04	21 920 05	
LED-Profilleuchte* mit Fernbedienung					
EUR					

LED-Beleuchtung	6er-Set	7er-Set	8er-Set		
Montage rückseitig in Traverse	Alle Sets beinhalten die notwendige Anzahl an Trafos, Empfängern und je eine 4-Kanal-Fernbedienung.				
	Länge 6 x 214 cm	Länge 7 x 214 cm	Länge 8 x 214 cm		
N°	21 920 06	21 920 07	21 920 08		
LED-Profilleuchte* mit Fernbedienung					
EUR					

*Dimmbare LED-Beleuchtung (G; BEL150-Wessel) mit nicht austauschbaren Leuchtmitteln, Aktivierung per Fernbedienung (4 Kanal-Fernbedienung, Lichtfarbe stufenlos einstellbar von kalt- bis warmweiß).

Die LED-Beleuchtungen für Traversen sind in der Länge 214 cm maßlich passend für die Wandtraversen. Beim Einsatz in Deckentraversen müssen die LED-Beleuchtungen vermittelt oder oben bündig eingesetzt werden. Eine Kürzung ist technisch nicht möglich.

Modellname
ZUBEHÖR
Kabel-Organizer-Set


Kabel-Organizer-Set			
zum Verstauen der Verkabelung der LED-Beleuchtungen in den Traversen			
 mit 3 Kabelkanälen, 20 Kabelhaltern, 3 Klettbefestigungspads für Trafos sowie Profilen zur Kabelverlegung	N°	91 672 00	
	EUR		

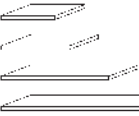


Passende Kommoden in allen Breiten und Höhen finden Sie in den Beimgelb-Programmen AKARO, ALEGRO2 und concept me 700.



Fachböden

1. Farbe der Fachböden wählen:			2. Farbe der Tablarträger wählen:		
P9 Polarweiß	M1 Sonoma-Eiche-Nachbildung	G39 Edelstahl	P1 Perla	B1 Platin-Eiche-Nachbildung	G37 Schwarz
S9 Seidengrau	K1 Artisan-Eiche-Nachbildung		Y1 Terra	U9 Riviera-Eiche-Nachbildung	
L1 Basalt	E9 Silbergrau-Eiche-Nachbildung		Q9 Jackson-Eiche-Nachbildung	A1 Macadamia-Nussbaum-Nachbildung	

Holz-Fachböden		Breite 40 cm	Breite 50 cm	Breite 60 cm	Breite 80 cm	Breite 100 cm
Montage zwischen zwei Traversen max. 7 Böden pro Element planbar						
	Holz-Fachboden mit Tablarträgern 1er-Paket Stärke 25 mm max. Belastung 20 kg	B39,8 T44 N° 21 934 01 EUR	B49,8 T44 N° 21 935 01 EUR	B59,6 T44 N° 21 936 01 EUR	B79,2 T44 N° 21 938 01 EUR	B99,2 T44 N° 21 931 01 EUR
	Holz-Fachböden mit Tablarträgern 2er-Paket Stärke 25 mm max. Belastung 20 kg	B2x39,8 T44 N° 21 934 02 EUR	B2x49,8 T44 N° 21 935 02 EUR	B2x59,6 T44 N° 21 936 02 EUR	B2x79,2 T44 N° 21 938 02 EUR	B2x99,2 T44 N° 21 931 02 EUR

Breitenkürzung Holz-Fachböden		Aufpreis je Fachboden
Alle Holz-Fachböden können auf Wunsch in der Breite gekürzt werden.		
	Breitenkürzung Holz-Fachböden	N° 95 133 EUR

1. Farbe der Fachböden wählen:			2. Farbe der Tablarträger wählen:		
P9 Polarweiß	M1 Sonoma-Eiche-Nachbildung	G39 Edelstahl	P1 Perla	B1 Platin-Eiche-Nachbildung	G37 Schwarz
S9 Seidengrau	K1 Artisan-Eiche-Nachbildung		Y1 Terra	U9 Riviera-Eiche-Nachbildung	
L1 Basalt	E9 Silbergrau-Eiche-Nachbildung		Q9 Jackson-Eiche-Nachbildung	A1 Macadamia-Nussbaum-Nachbildung	

Eck-Fachböden		
Montage zwischen zwei Traversen max. 7 Böden pro Element planbar		
	Eck-Fachboden mit Tablarträgern 1er-Paket Stärke 25 mm max. Belastung 20 kg	B79,2x79,2 T44 N° 21 937 91 EUR
	Eck-Fachböden mit Tablarträgern 2er-Paket Stärke 25 mm max. Belastung 20 kg	B3x79,2x79,2 T44 N° 21 937 92 EUR

**Passende Kommoden in allen
Breiten und Höhen finden
Sie in den Beimöbel-
Programmen AKARO,
ALEGRO2 und
concept me 700.**



Beleuchtete Klarglas-Fachböden**Farbausführung des Rahmens und der Tablarträger wählen:**

G39 Edelstahl
G37 Schwarz

Die Klarglas-Fachböden beinhalten keine Trafos, Empfänger oder Fernbedienungen. Da mehrere Böden mit einem Anschluss-Set betrieben werden können, bitte die jeweils benötigte Anzahl an Anschluss-Sets separat dazu bestellen (siehe unten).

Klarglas-Fachböden	Breite 50 cm	Breite 80 cm	Breite 100 cm		
Montage zwischen zwei Traversen max. 7 Böden pro Element planbar					
 Klarglas-Fachboden mit Tablarträgern und Rahmen inklusive LED-Beleuchtung* max. Belastung 20 kg	B49,6 H4 T44 N° 21 965 01 EUR	B79,2 H4 T44 N° 21 968 01 EUR	B99,2 H4 T44 N° 21 961 01 EUR		

*Dimmbare LED-Beleuchtung (E; BEL151-Wessel) mit nicht austauschbaren Leuchtmitteln, Aktivierung per Fernbedienung (4 Kanal-Fernbedienung, Lichtfarbe stufenlos einstellbar von kalt- bis warmweiß). Bitte entsprechende Anzahl an Anschluss-Sets separat bestellen.

**Modellname
ZUBEHÖR****Anschluss-Set**

Anschluss-Set		Bestellhinweis zum Anschluss-Set								
Anschluss-Set für beleuchtete Klarglas-Fachböden Set beinhaltet: 1 x 60 Watt Trafo 1 x Empfänger 1 x 4-Kanal-Fernbedienung	N° 91 647 00 EUR	Mit einem Anschluss-Set können abhängig von der Bodenbreite bis zu 3 beleuchtete Klarglas-Fachböden gleichzeitig bedient werden. Die maximale Anzahl der Böden pro Set entnehmen Sie bitte der Übersicht:								
		<table border="1"> <thead> <tr> <th>Klarglas-Fachböden in Breite...</th> <th>max. Anzahl Böden je Set:</th> </tr> </thead> <tbody> <tr> <td>... 50 cm</td> <td>3</td> </tr> <tr> <td>... 80 cm</td> <td>2</td> </tr> <tr> <td>... 100 cm</td> <td>2</td> </tr> </tbody> </table>	Klarglas-Fachböden in Breite...	max. Anzahl Böden je Set:	... 50 cm	3	... 80 cm	2	... 100 cm	2
Klarglas-Fachböden in Breite...	max. Anzahl Böden je Set:									
... 50 cm	3									
... 80 cm	2									
... 100 cm	2									

Schuhböden

1. Farbe des Schubodens wählen:		2. Farbe der Reling, der Halteleiste und der Tablarträger wählen:			
P9 Polarweiß P1 Perla S9 Seidengrau Y1 Terra L1 Basalt Q9 Jackson-Eiche-Nachbildung	M1 Sonoma-Eiche-Nachbildung B1 Platin-Eiche-Nachbildung K1 Artisan-Eiche-Nachbildung U9 Riviera-Eiche-Nachbildung E9 Silbergrau-Eiche-Nachbildung A1 Macadamia-Nussbaum-Nachbildung	G39 Edelstahl G37 Schwarz			
Schuhboden mit Reling	Breite 50 cm	Breite 60 cm	Breite 80 cm	Breite 100 cm	
mit Halteleiste zum Aufkleben Montage zwischen zwei Traversen					
 Schuhboden mit Reling und schräg stellbaren Tablarträgern Stärke 25 mm max. Belastung 20 kg	B49,6 H4 T44 N° 21 945 01 EUR	B59,5 H4 T44 N° 21 946 01 EUR	B79,2 H4 T44 N° 21 948 01 EUR	B99,2 H4 T44 N° 21 941 01 EUR	

Die zusätzlich mitgelieferte Halteleiste kann individuell aufgeklebt werden und verhindert das Rutschen der Schuhe auf dem Boden.



Passende Kommoden in allen Breiten und Höhen finden Sie in den Beimöbel-Programmen AKARO, ALEGRO2 und concept me 700.

Ausziehbare Funktionsablage in ALEGRO2-Kommodentiefe


1. Schubkastenfrontfarbe wählen:	2. Korpusfarbe wählen:	3. Farbe der Oberplatte wählen:
P9 Polarweiß P1 Perla S9 Seidengrau Y1 Terra L1 Basalt Q9 Jackson-Eiche-Nachbildung M1 Sonoma-Eiche-Nachbildung B1 Platin-Eiche-Nachbildung K1 Artisan-Eiche-Nachbildung U9 Riviera-Eiche-Nachbildung E9 Silbergrau-Eiche-Nachbildung A1 Macadamia-Nussbaum-Nachbildung	P9 Polarweiß P1 Perla S9 Seidengrau Y1 Terra L1 Basalt Q9 Jackson-Eiche-Nachbildung M1 Sonoma-Eiche-Nachbildung B1 Platin-Eiche-Nachbildung K1 Artisan-Eiche-Nachbildung U9 Riviera-Eiche-Nachbildung E9 Silbergrau-Eiche-Nachbildung A1 Macadamia-Nussbaum-Nachbildung	P9 Polarweiß P1 Perla S9 Seidengrau Y1 Terra L1 Basalt Q9 Jackson-Eiche-Nachbildung M1 Sonoma-Eiche-Nachbildung B1 Platin-Eiche-Nachbildung K1 Artisan-Eiche-Nachbildung U9 Riviera-Eiche-Nachbildung E9 Silbergrau-Eiche-Nachbildung A1 Macadamia-Nussbaum-Nachbildung
		4. Farbe der Tablarträger wählen:
		G39 Edelstahl G37 Schwarz
		5. Griffausführung und Grifffarbe wählen:
		Griffauswahl siehe unten

Die ausziehbare Funktionsablage ist nicht mit Glasfront und aus technischen Gründen auch nicht mit Griff 148 lieferbar.

Ausziehbare Funktionsablage	Breite 80 cm	Breite 100 cm	
Montage zwischen zwei Traversen			Funktionsablage mit 40 cm Vollauszug, Selbsteinzug und Dämpfung
	B79 H4 T46 max. Belastung 20 kg N° 21 958 01	B99 H4 T46 max. Belastung 20 kg 21 951 01	Schubkastenfront H1 = ca. 13 cm
Ausziehbare Funktionsablage	EUR		

Hinweis: Die Beimöbel aus den Programmen AKARO und concept me 700 haben eine geringere Tiefe als die ausziehbare Funktionsablage. Daher sollten sie aus optischen Gründen nicht direkt neben diesen Artikeln positioniert werden. Die ausziehbare Funktionsablage darf nicht bei freistehenden Raumteilersituationen eingesetzt werden, da hier eine zusätzlich Wandbefestigung erforderlich ist.

Glasoberplatten und weitere **Kommoden in passender Tiefe** finden Sie im Programm **ALEGRO2**.

Griffauswahl	
	Länge 30 cm Ausführung 119
Bicolorgriff Farbkombination wählbar	

Bitte zur Griffausführung 119 die gewünschte Farbkombination angeben:

Mittelteil/Endstücke

- Ausführung 301C = alu-matt/chrom
- Ausführung 302C = chrom/chrom
- Ausführung 390C = Jackson-Eiche-Nb./chrom
- Ausführung 334C = Sonoma-Eiche-Nb./chrom
- Ausführung 368C = Platin-Eiche-Nb./chrom
- Ausführung 392C = Artisan-Eiche-Nb./chrom
- Ausführung 366C = Riviera-Eiche-Nb./chrom
- Ausführung 391C = Eiche-Nb. silbergrau/chrom
- Ausführung 364C = Macadamia-Nussb.-Nb./chrom

	Länge 27 cm Ausführung 153
Softbügelgriff Farbe wählbar	

Bitte zur Griffausführung 153 die gewünschte Farbausführung angeben:

- Ausführung 301 = alu-matt
- Ausführung 302 = chrom
- Ausführung 322 = Edelstahl

Griffauswahl	
	Länge 27 cm Ausführung 161
Profilgriff Farbe wählbar	

Bitte zur Griffausführung 161 die gewünschte Farbausführung angeben:

- Ausführung 301 = alu-matt
- Ausführung 302 = chrom
- Ausführung 322 = Edelstahl
- Ausführung 324 = schwarz

	Länge 28 cm Ausführung 159
Bügelgriff Farbe wählbar	

Bitte zur Griffausführung 159 die gewünschte

- Farbausführung angeben:
- Ausführung 301 = alu-matt
 - Ausführung 302 = chrom
 - Ausführung 322 = Edelstahl
 - Ausführung 324 = schwarz