

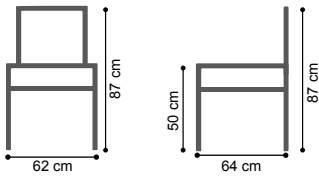




1B Drehsessel
Metall schwarz Struktur

Optionen	Abmessungen	Modellaufbau
 <p>Kontrastnaht nicht möglich</p>  <p>Bezugskombination nicht möglich</p>		<p>Gestell: Aufwändiges Stahlgestell mit Schichtholz</p> <p>Sitz: Wellenunterfederung, hochwertiger Kaltschaum</p> <p>Rücken: hochwertiger Kaltschaum, solider Polyätherschaum</p> <p>Fuß: Drehteller in Edelstahloptik gebürstet oder Metall schwarz Struktur</p>