

Cosenza



unverbindliche Verkaufspreise*


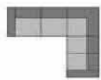


01.12.2018 - 31.03.2020

Cosenza

unverbindliche Verkaufspreise*



- Modellbeschreibung:** Moderne Polstergarnitur, optional mit Bettfunktion, Relaxfunktion und Schubkasten
Gestell: Massivholz und Spanplatten
Polsterung Sitz: Federkern auf Wellenunterfederung, Filzabdeckung, PUR-Schaum, Watteabdeckung / Hocker - Vollschaum
Polsterung Rücken: Gummigurte, PUR-Schaum, Watteabdeckung, alle Elemente Rücken echt
Fuß: Metall alufarben
Bezugsvarianten: Zweifarbigkeit möglich / Bezug 1: Sitz, Rücken und Armteilaufgabe - Bezug 2: Korpus und Armteil
Zierkissen: Optional in den Größen 40 x 40, 45 x 45, 50 x 50, 60 x 60, 65 x 25 und 70 x 35
Platzierungsvereinbarung: Sofa 2,5-sitzig links mit Bett echt / Spitzecke m. Relax / Sofa 2-sitzig rechts mit Schubkasten, 2 x Kopfstütze 0528, Bezug: Lyra navy (Trend D-SPG Lyra) / wird mit TV-Sessel GALA kombiniert

						
Typ:	Sofa 2,5-sitzig links, Spitzecke, Sofa 2-sitzig rechts	Sofa 2-sitzig links, Spitzecke, Sofa 2,5-sitzig rechts	Kopfstütze			
Maßangaben / Typnummer	5677	5687	0528			
B/H/T in cm	249 / 90 / 209	249 / 90 / 209	50 / 25			
Schenkelmaße	249 / 209	209 / 249				
Sitztiefe in cm	57	57				
Sitzhöhe in cm	47	47				
Liegefläche Bett in cm	121 x 192	121 x 192				
Sitzeinheiten	5,5	5,5				
Bezugstoffe						
Sonderpreisgruppen:						
Bezugstoffe PARIS						
Bezugstoffe LYRA						
Optional						
Bett in Dreil - Typ 0011						
Bett echt bezogen - Typ 0207						
Schubkasten - Typ 0031						
Bettkasten - Typ 0008						
Relaxfunktion - Typ 0019						

Preis-Berechnungsgrundlage ist immer die höchste Stoffklasse (z.B. bei G/D => D preisrelevant).

Bei gemusterten Stoffen wird kein Rapport berücksichtigt / gestreifte und karierte Stoffe nicht möglich

Die Kopfstütze kann wahlweise in jedem Rückenelement platziert werden. Ausnahme: Bei einer Garnitur mit Relaxfkt. ist eine Kopfstütze in der Ecke nicht möglich.

Bitte beachten Sie bei der Ermittlung der Gesamtmaße einer individuell aus Einzeltypen zusammengestellten Sammeltype, dass aufgrund von typspezifischen Abmessungen und Zusammenfügen, das errechnete Gesamtmaß aus der Summe der Einzeltypen vom tatsächlichen Gesamtmaß der Sammeltype abweicht. Alle Maße sind Circa-Maße mit einer Toleranz von 5 cm je Element. Piktogramme dienen nur der Typenbestimmung. Modelländerungen vorbehalten.






Preislaufzeit: bis 31.03.2020

Cosenza

unverbindliche Verkaufspreise*



Modellbeschreibung: Moderne Polstergarnitur, optional mit Bettfunktion, Relaxfunktion und Schubkasten
Gestell: Massivholz und Spanplatten
Polsterung Sitz: Federkern auf Wellenunterfederung, Filzabdeckung, PUR-Schaum, Watteabdeckung / Hocker - Vollschaum
Polsterung Rücken: Gummigurte, PUR-Schaum, Watteabdeckung, alle Elemente Rücken echt
Fuß: Metall alufarben
Bezugsvarianten: Zweifarbigkeit möglich / Bezug 1: Sitz, Rücken und Armteilaufgabe - Bezug 2: Korpus und Armteil
Zierkissen: Optional in den Größen 40 x 40, 45 x 45, 50 x 50, 60 x 60, 65 x 25 und 70 x 35

						
Typ:	Sofa 2,5-sitzig links, Longchair rechts	Longchair links, Sofa 2,5-sitzig rechts	Sofa 2,5-sitzig links, Ottomane rechts	Ottomane links, Sofa 2,5-sitzig rechts		
Maßangaben / Typnummer	7380	7280	7381	7281		
B/H/T in cm	264 / 90 / 162	264 / 90 / 162	250 / 90 / 175	250 / 90 / 175		
Schenkelmaße	264 / 162	162 / 264	250 / 175	175 / 250		
Sitztiefe in cm	57	57	57	57		
Sitzhöhe in cm	47	47	47	47		
Liegefläche Bett in cm	121 x 215	121 x 215	121 x 192	121 x 192		
Sitzeinheiten	4,5	4,5	5,5	5,5		
Bezugsstoffe						
Basic						
Trend C						
Trend D						
Trend E						
Optional						
Bett in Drell - Typ 0011						
Bett echt bezogen - Typ 0207						
Schubkasten - Typ 0031						
Bettkasten - Typ 0008						
Relaxfunktion - Typ 0019						

Preis-Berechnungsgrundlage ist immer die höchste Stoffklasse (z.B. bei C/D => D preisrelevant).

Bei gemusterten Stoffen wird kein Rapport berücksichtigt / gestreifte und karierte Stoffe nicht möglich

Die Kopfstütze kann wahlweise in jedem Rückenelement platziert werden. Ausnahme: Bei einer Garnitur mit Relaxfkt. ist eine Kopfstütze in der Ecke nicht möglich.







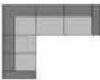
Bitte beachten Sie bei der Ermittlung der Gesamtmaße einer individuell aus Einzeltypen zusammengestellten Sammeltype, dass aufgrund von typspezifischen Abmessungen und Zusammenfügen, das errechnete Gesamtmaß aus der Summe der Einzeltypen vom tatsächlichen Gesamtmaß der Sammeltype abweicht. Alle Maße sind Circa-Maße mit einer Toleranz von 5 cm je Element. Piktogramme dienen nur der Typenbestimmung. Modelländerungen vorbehalten.

Cosenza

unverbindliche Verkaufspreise*



- Modellbeschreibung:** Moderne Polstergarnitur, optional mit Bettfunktion, Relaxfunktion und Schubkasten
- Gestell:** Massivholz und Spanplatten
- Polsterung Sitz:** Federkern auf Wellenunterfederung, Filzabdeckung, PUR-Schaum, Watteabdeckung / Hocker - Vollschaum
- Polsterung Rücken:** Gummigurte, PUR-Schaum, Watteabdeckung, alle Elemente Rücken echt
- Fuß:** Metall alufarben
- Bezugsvarianten:** Zweifarbigkeit möglich / Bezug 1: Sitz, Rücken und Armteilaufgabe - Bezug 2: Korpus und Armteil
- Zierkissen:** Optional in den Größen 40 x 40, 45 x 45, 50 x 50, 60 x 60, 65 x 25 und 70 x 35

							
Typ:		Sofa 2,5-sitzig links, Spitzecke, Abschlussselement 1-sitzig rechts	Abschlussselement 1-sitzig links, Spitzecke, Sofa 2,5-sitzig rechts	Sofa 2,5-sitzig links, Spitzecke, Sofa 2-sitzig rechts	Sofa 2-sitzig links, Spitzecke, Sofa 2,5-sitzig rechts	Sofa 3-sitzig links, Spitzecke, Sofa 2-sitzig rechts	Sofa 2-sitzig links, Spitzecke, Sofa 3-sitzig rechts
Maßangaben / Typnummer		5729	5730	5677	5687	5671	5670
B/H/T in cm		249 / 90 / 218	249 / 90 / 218	249 / 90 / 209	249 / 90 / 209	258 / 90 / 209	258 / 90 / 209
Schenkelmaße		249 / 218	218 / 249	249 / 209	209 / 249	258 / 209	209 / 258
Sitztiefe in cm		57	57	57	57	57	57
Sitzhöhe in cm		47	47	47	47	47	47
Liegefläche Bett in cm		121 x 198	121 x 198	121 x 192	121 x 192	121 x 202	121 x 202
Sitzeinheiten		4,5	4,5	5,5	5,5	6,0	6,0
Bezugsstoffe							
Basic							
Trend C							
Trend D							
Trend E							
Optional							
Bett in Drell - Typ 0011							
Bett echt bezogen - Typ 0207							
Schubkasten - Typ 0031							
Bettkasten - Typ 0008							
Relaxfunktion - Typ 0019							

Preis-Berechnungsgrundlage ist immer die höchste Stoffklasse (z.B. bei C/D => D preisrelevant).

Bei gemusterten Stoffen wird kein Rapport berücksichtigt / gestreifte und karierte Stoffe nicht möglich

Die Kopfstütze kann wahlweise in jedem Rückenelement platziert werden. Ausnahme: Bei einer Garnitur mit Relaxfkt. ist eine Kopfstütze in der Ecke nicht möglich.



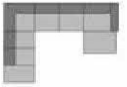


Bitte beachten Sie bei der Ermittlung der Gesamtmaße einer individuell aus Einzeltypen zusammengestellten Sammeltype, dass aufgrund von typspezifischen Abmessungen und Zusammenfügen, das errechnete Gesamtmaß aus der Summe der Einzeltypen vom tatsächlichen Gesamtmaß der Sammeltype abweicht. Alle Maße sind Circa-Maße mit einer Toleranz von 5 cm je Element. Piktogramme dienen nur der Typenbestimmung. Modelländerungen vorbehalten.

Cosenza

unverbindliche Verkaufspreise*



Modellbeschreibung: Moderne Polstergarnitur, optional mit Bettfunktion, Relaxfunktion und Schubkasten
Gestell: Massivholz und Spanplatten
Polsterung Sitz: Federkern auf Wellenunterfederung, Filzabdeckung, PUR-Schaum, Watteabdeckung / Hocker - Vollschaum
Polsterung Rücken: Gummigurte, PUR-Schaum, Watteabdeckung, alle Elemente Rücken echt
Fuß: Metall alufarben
Bezugsvarianten: Zweifarbigkeit möglich / Bezug 1: Sitz, Rücken und Armteilaufgabe - Bezug 2: Korpus und Armteil
Zierkissen: Optional in den Größen 40 x 40, 45 x 45, 50 x 50, 60 x 60, 65 x 25 und 70 x 35

						
Typ:	Longchair links, Sofa 2,5-sitzig, Spitzecke, Abschlusselement 2-sitzig rechts	Abschlusselement 2-sitzig links, Spitzecke, Sofa 2,5-sitzig, Longchair rechts	Longchair links, Sofa 2,5-sitzig, Spitzecke, Abschlusselement 1-sitzig rechts	Abschlusselement 1-sitzig links, Spitzecke, Sofa 2,5-sitzig, Longchair rechts		
Maßangaben / Typnummer	5948	5949	5946	5947		
B/H/T in cm	327 / 90 / 248	327 / 90 / 248	327 / 90 / 218	327 / 90 / 218		
Schenkelmaße	162 / 327 / 248	248 / 327 / 162	162 / 327 / 218	218 / 327 / 162		
Sitztiefe in cm	57	57	57	57		
Sitzhöhe in cm	47	47	47	47		
Liegefläche Bett in cm	121 x 264	121 x 264	121 x 264	121 x 264		
Sitzeinheiten	7,5	7,5	6,5	6,5		
Bezugsstoffe						
Basic						
Trend C						
Trend D						
Trend E						
Optional						
Bett in Dreil - Typ 0011						
Bett echt bezogen - Typ 0207						
Schubkasten - Typ 0031						
Bettkasten - Typ 0008						
Relaxfunktion - Typ 0019						

Preis-Berechnungsgrundlage ist immer die höchste Stoffklasse (z.B. bei C/D => D preisrelevant).

Bei gemusterten Stoffen wird kein Rapport berücksichtigt / gestreifte und karierte Stoffe nicht möglich

Die Kopfstütze kann wahlweise in jedem Rückenelement platziert werden. Ausnahme: Bei einer Garnitur mit Relaxfkt. ist eine Kopfstütze in der Ecke nicht möglich.






Bitte beachten Sie bei der Ermittlung der Gesamtmaße einer individuell aus Einzeltypen zusammengestellten Sammeltype, dass aufgrund von typspezifischen Abmessungen und Zusammenfügen, das errechnete Gesamtmaß aus der Summe der Einzeltypen vom tatsächlichen Gesamtmaß der Sammeltype abweicht. Alle Maße sind Circa-Maße mit einer Toleranz von 5 cm je Element. Piktogramme dienen nur der Typenbestimmung. Modelländerungen vorbehalten.

Cosenza

unverbindliche Verkaufspreise*



- Modellbeschreibung:** Moderne Polstergarnitur, optional mit Bettfunktion, Relaxfunktion und Schubkasten
Gestell: Massivholz und Spanplatten
Polsterung Sitz: Federkern auf Wellenunterfederung, Filzabdeckung, PUR-Schaum, Watteabdeckung / Hocker - Vollschaum
Polsterung Rücken: Gummigurte, PUR-Schaum, Watteabdeckung, alle Elemente Rücken echt
Fuß: Metall alufarben
Bezugsvarianten: Zweifarbigkeit möglich / Bezug 1: Sitz, Rücken und Armteilaufgabe - Bezug 2: Korpus und Armteil
Zierkissen: Optional in den Größen 40 x 40, 45 x 45, 50 x 50, 60 x 60, 65 x 25 und 70 x 35

							
Typ:		Ottomane links, Sofa 2,5-sitzig, Spitzecke, Abschlusselement 2-sitzig rechts	Abschlusselement 2-sitzig links, Spitzecke, Sofa 2,5-sitzig, Ottomane rechts	Ottomane links, Sofa 2,5-sitzig, Spitzecke, Abschlusselement 1-sitzig rechts	Abschlusselement 1-sitzig links, Spitzecke, Sofa 2,5-sitzig, Ottomane rechts		
Maßangaben / Typnummer		5848	5849	5846	5847		
B/H/T in cm		314 / 90 / 248	314 / 90 / 248	314 / 90 / 218	314 / 90 / 218		
Schenkelmaße		175 / 314 / 248	248 / 314 / 175	175 / 314 / 218	218 / 314 / 175		
Sitztiefe in cm		57	57	57	57		
Sitzhöhe in cm		47	47	47	47		
Liegefläche Bett in cm		121 x 248	121 x 248	121 x 248	121 x 248		
Sitzeinheiten		7,5	7,5	6,5	6,5		
Bezugsstoffe							
Basic							
Trend C							
Trend D							
Trend E							
Optional							
Bett in Drell - Typ 0011							
Bett echt bezogen - Typ 0207							
Schubkasten - Typ 0031							
Bettkasten - Typ 0008							
Relaxfunktion - Typ 0019							

Preis-Berechnungsgrundlage ist immer die höchste Stoffklasse (z.B. bei C/D => D preisrelevant).






Bei gemusterten Stoffen wird kein Rapport berücksichtigt / gestreifte und karierte Stoffe nicht möglich








Die Kopfstütze kann wahlweise in jedem Rückenelement platziert werden. Ausnahme: Bei einer Garnitur mit Relaxfkt. ist eine Kopfstütze in der Ecke nicht möglich.

Bitte beachten Sie bei der Ermittlung der Gesamtmaße einer individuell aus Einzeltypen zusammengestellten Sammeltype, dass aufgrund von typspezifischen Abmessungen und Zusammenfügen, das errechnete Gesamtmaß aus der Summe der Einzeltypen vom tatsächlichen Gesamtmaß der Sammeltype abweicht. Alle Maße sind Circa-Maße mit einer Toleranz von 5 cm je Element. Piktogramme dienen nur der Typenbestimmung. Modelländerungen vorbehalten.

Cosenza

unverbindliche Verkaufspreise*

						
Typ:	Sessel	Sitzelement links	Sitzelement rechts	Spitzecke		
Maßangaben / Typnummer	1200	1100	1300	5010		
B/H/T in cm	107 / 90 / 90	82 / 90 / 90	82 / 90 / 90	84 / 90 / 84		
Schenkelmaße						
Sitztiefe in cm	57	57	57	57		
Sitzhöhe in cm	47	47	47	47		
Liegefläche Bett in cm						
Sitzeinheiten	1,0	1,0	1,0	1,0		
Bezugsstoffe						
Basic						
Trend C						
Trend D						
Trend E						
Optional						
Bett in Drell - Typ 0011						
Bett echt bezogen - Typ 0207						
Schubkasten - Typ 0031						
Bettkasten - Typ 0008						
Relaxfunktion - Typ 0019				228,-		

						
Typ:	Sofa 2-sitzig	Sofa 2-sitzig links	Sofa 2-sitzig rechts	Sofa 2,5-sitzig ohne AL	Sofa 2,5-sitzig links	Sofa 2,5-sitzig rechts
Maßangaben / Typnummer	2200	2100	2300	2500	2501	2503
B/H/T in cm	150 / 90 / 90	127 / 90 / 90	127 / 90 / 90	144 / 90 / 90	167 / 90 / 90	167 / 90 / 90
Schenkelmaße						
Sitztiefe in cm	57	57	57	57	57	57
Sitzhöhe in cm	47	47	47	47	47	47
Liegefläche Bett in cm						
Sitzeinheiten	2,0	2,0	2,0	2,5	2,5	2,5
Bezugsstoffe						
Basic						
Trend C						
Trend D						
Trend E						
Optional						
Bett in Drell - Typ 0011						
Bett echt bezogen - Typ 0207						
Schubkasten - Typ 0031						
Bettkasten - Typ 0008						
Relaxfunktion - Typ 0019						

Preis-Berechnungsgrundlage ist immer die höchste Stoffklasse (z.B. bei C/D => D preisrelevant).






Bei gemusterten Stoffen wird kein Rapport berücksichtigt / gestreifte und karierte Stoffe nicht möglich








Die Kopfstütze kann wahlweise in jedem Rückenelement platziert werden. Ausnahme: Bei einer Garnitur mit Relaxkt. ist eine Kopfstütze in der Ecke nicht möglich.

Bitte beachten Sie bei der Ermittlung der Gesamtmaße einer individuell aus Einzeltypen zusammengestellten Sammeltype, dass aufgrund von typspezifischen Abmessungen und Zusammenfügen, das errechnete Gesamtmaß aus der Summe der Einzeltypen vom tatsächlichen Gesamtmaß der Sammeltype abweicht. Alle Maße sind Circa-Maße mit einer Toleranz von 5 cm je Element. Piktogramme dienen nur der Typenbestimmung. Modelländerungen vorbehalten.

Cosenza

unverbindliche Verkaufspreise*

						
Typ:	Sofa 3-sitzig	Sofa 3-sitzig ohne AL	Sofa 3-sitzig links	Sofa 3-sitzig rechts		
Maßangaben / Typnummer	3200	3000	3100	3300		
B/H/T in cm	200 / 90 / 90	152 / 90 / 90	176 / 90 / 90	176 / 90 / 90		
Schenkelmaße						
Sitztiefe in cm	57	57	57	57		
Sitzhöhe in cm	47	47	47	47		
Liegefläche Bett in cm						
Sitzeinheiten	3,0	3,0	3,0	3,0		
Bezugsstoffe						
Basic						
Trend C						
Trend D						
Trend E						
Optional						
Bett in Drell - Typ 0011						
Bett echt bezogen - Typ 0207						
Schubkasten - Typ 0031						
Bettkasten - Typ 0008						
Relaxfunktion - Typ 0019						

						
Typ:	Abschlusselement 1-sitzig links	Abschlusselement 1-sitzig rechts	Abschlusselement 1,5-sitzig links	Abschlusselement 1,5-sitzig rechts	Abschlusselement 2-sitzig links	Abschlusselement 2-sitzig rechts
Maßangaben / Typnummer	1071	1073	1551	1553	2071	2073
B/H/T in cm	136 / 90 / 96	136 / 90 / 96	156 / 90 / 96	156 / 90 / 96	166 / 90 / 96	166 / 90 / 96
Schenkelmaße						
Sitztiefe in cm	57	57	57	57	57	57
Sitzhöhe in cm	47	47	47	47	47	47
Liegefläche Bett in cm						
Sitzeinheiten	1,0	1,0	1,5	1,5	2,0	2,0
Bezugsstoffe						
Basic						
Trend C						
Trend D						
Trend E						
Optional						
Bett in Drell - Typ 0011						
Bett echt bezogen - Typ 0207						
Schubkasten - Typ 0031						
Bettkasten - Typ 0008						
Relaxfunktion - Typ 0019						

Preis-Berechnungsgrundlage ist immer die höchste Stoffklasse (z.B. bei C/D => D preisrelevant).






Bei gemusterten Stoffen wird kein Rapport berücksichtigt / gestreifte und karierte Stoffe nicht möglich





Die Kopfstütze kann wahlweise in jedem Rückenelement platziert werden. Ausnahme: Bei einer Garnitur mit Relaxkt. ist eine Kopfstütze in der Ecke nicht möglich.

Bitte beachten Sie bei der Ermittlung der Gesamtmaße einer individuell aus Einzeltypen zusammengestellten Sammeltype, dass aufgrund von typspezifischen Abmessungen und Zusammenfügen, das errechnete Gesamtmaß aus der Summe der Einzeltypen vom tatsächlichen Gesamtmaß der Sammeltype abweicht. Alle Maße sind Circa-Maße mit einer Toleranz von 5 cm je Element. Piktogramme dienen nur der Typenbestimmung. Modelländerungen vorbehalten.

Cosenza

unverbindliche Verkaufspreise*

						
Typ:	Ottomane links	Ottomane rechts	Longchair links	Longchair rechts		
Maßangaben / Typnummer	6100	6300	6141	6142		
B/H/T in cm	90 / 90 / 175	90 / 90 / 175	103 / 90 / 162	103 / 90 / 162		
Schenkelmaße						
Sitztiefe in cm	141	141	128	128		
Sitzhöhe in cm	47	47	47	47		
Liegefläche Bett in cm						
Sitzeinheiten	3,0	3,0	2,0	2,0		
Bezugsstoffe						
Basic						
Trend C						
Trend D						
Trend E						
Optional						
Bett in Drell - Typ 0011						
Bett echt bezogen - Typ 0207						
Schubkasten - Typ 0031						
Bettkasten - Typ 0008						
Relaxfunktion - Typ 0019						

						
Typ:	Hocker	Hocker mit Stauraum	Kopfstütze			
Maßangaben / Typnummer	6020	6028	0528			
B/H/T in cm	58 / 47 / 58	58 / 47 / 58	50 / 25			
Schenkelmaße						
Sitztiefe in cm	58	58				
Sitzhöhe in cm	47	47				
Liegefläche Bett in cm						
Sitzeinheiten	0,5	0,5				
Bezugsstoffe						
Basic						
Trend C						
Trend D						
Trend E						
Optional						
Bett in Drell - Typ 0011						
Bett echt bezogen - Typ 0207						
Schubkasten - Typ 0031						
Bettkasten - Typ 0008						
Relaxfunktion - Typ 0019						

Preis-Berechnungsgrundlage ist immer die höchste Stoffklasse (z.B. bei C/D => D preisrelevant).

Bei gemusterten Stoffen wird kein Rapport berücksichtigt / gestreifte und karierte Stoffe nicht möglich

Die Kopfstütze kann wahlweise in jedem Rückenelement platziert werden. Ausnahme: Bei einer Garnitur mit Relaxkt. ist eine Kopfstütze in der Ecke nicht möglich.

Bitte beachten Sie bei der Ermittlung der Gesamtmaße einer individuell aus Einzeltypen zusammengestellten Sammeltype, dass aufgrund von typspezifischen Abmessungen und Zusammenfügen, das errechnete Gesamtmaß aus der Summe der Einzeltypen vom tatsächlichen Gesamtmaß der Sammeltype abweicht. Alle Maße sind Circa-Maße mit einer Toleranz von 5 cm je Element. Piktogramme dienen nur der Typenbestimmung. Modelländerungen vorbehalten.