

PHÖNIX



unverbindliche Verkaufspreise*

01.01.2019 - 31.12.2019

Einzeltypenprogramm





Modellbeschreibung:

Gestell: Metall, Hartholz und andere Holzwerkstoffe
Sitz: hochwertiger Kaltschaum ummantelt mit Polsterlies auf dauerelastischen Wellenfedern
 2 verschiedene Sitzhöhen **preisgleich wählbar** / 43 und 45 cm
Rücken: hochelastische Polstergurte mit hochwertigem Kaltschaum
Armteil: 3 verschiedene Ausführungen **preisgleich** lieferbar,
 Armteilverstellung mit Rasterfunktion / **gegen Aufpreis in Armlehne C möglich**
 mit hochwertigem Matratzendrell bezogen / Metallgriff
Liegefläche: **Liegefläche echt gegen Aufpreis lieferbar**
Leder: Modell ist nur einfarbig lieferbar

Abkürzungen:

...L	links	...Mo	Motor
...R	rechts	...W	WallAway-Funktion / Type für WallAway Funktion
...EL	Element	WAT2	WallAway-Funktion 2-motorig mit integrierter Sitzabsenkung / gegen Aufpreis / zweiseitige Lieferung
...Aho	Element mit Anstellhocker	KS	Kopfstütze
KO...	Kombielement	PKS	Premiumkopfstütze
KOG...	Kombielement gerade	KSV	Kopfstützenverrichtung
...Can	Canape	...AV	Armteilverstellung / gegen Aufpreis für AL C nur kabariöse Funktion / gegen aufpreis
...CanG	Canape gerade	Akku	Akku
SE	Spitzecke	Ho	Hocker
SEs	Spitzecke groß	HoF	Hocker mit Funktion (Stauraum)
RE...	Rundecke	XXLHo	großer Hocker
...RR	Relaxrücken	XXLHoF	großer Hocker mit Funktion (Stauraum)
...F	Aufklappfunktion (Stauraum)		
...A	Querschläfer-Funktion		

Hinweis für Bestellung:

Bitte Zusammenstellung, Lederfarbe/-qualität, Fußausführung/-farbe und Armteilausführung auf jeder Bestellung angeben! Vorstehend, links beginnend (Bitte Stelskizze mitsenden).

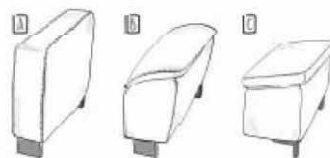
Alle Typen sind im Rücken unecht bezogen! (außer Sessel, 2-Sitzer mit zwei Armlehnen)
gegen Aufpreis auch Rücken echt lieferbar.

WallAway 2-motorig mit integrierter stufenloser Sitzabsenkung WAT2

3 Armteilausführungen preisgleich lieferbar



Individuelle Zusammensetzung der einzelnen Sitzfunktionen in den Typen möglich **gegen Aufpreis**

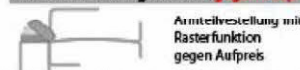


ca. Massangaben in cm

Höhe:	82 o. 84
Tiefe:	99
Relaxtiefe:	175
Sitzhöhe:	43 o. 45
Sitztiefe:	58
Armlehne A:	17
Armlehne B:	28
Armlehne C:	31
Sessel AL B+C:	20

Wichtiger Hinweis zu den Maßangaben:
 Die Maße in der Preisliste sind für Armlehne A angegeben!
 Für AL B bitte 11 cm und für AL C 14 cm dazu rechnen!
 Für die Sessel AL B und C bitte 3 cm pro Armlehne dazu rechnen!

Armteilverstellung für AL C / gegen Aufpreis



4 Fussformen: Höhe ca. 11 cm und 13 cm

Alufuß Metallfuß schwarz Metallfuß verchromt



alternativ:

Buche Holzfuß



Farblöne:

Buche natur	
Buche erle	
Buche antik	
Buche schwarz	
Eiche bianco	

Faltenbildung ist ein normaler Prozess. Diese stellt keinen Qualitätsmangel dar, sondern ist modellbedingt und eine warentypische Eigenschaft. ca.- Massangaben in cm und Ausführungen der abgebildeten Modelle sowie deren Skizzen sind unverbindlich und können sich ändern, darum müssen wir uns Preisirrtümer, technische Veränderungen und deren Liefermöglichkeiten vorbehalten. Massgebend ist der aktuelle Stand der Kollektion. Die Liegeflächen-Maße sind in Kombination von einem Querschläfer mit AL und SE angegeben. In Verbindung mit anderen Elementen ändert sich die Liegefläche! Holz ist ein Naturprodukt und eventuelle Farbabweichungen können nicht beeinflusst werden und stellen keinen Reklamationsgrund dar.



Beschreibung WallAway-Funktion

WallAway 2-motorisch mit integrierter stufenloser Sitzabsenkung (WAT2) (gegen Aufpreis erhältlich)



*** WallAway-Funktion pro Sitz wählbar**

Die Kopfstütze in die gewünschte Position einstellen. Durch Betätigen des Touch-Buttons, fährt der Sitz einige cm nach vorne und senkt sich gleichzeitig im hinteren Bereich in eine angenehme Loungeposition ab. Zeitgleich hebt sich der Sitz vorne etwas an. Anschließend fährt die Beinauflage auf Sitzhöhe und der Sitz zusätzlich einige Zentimeter nach oben sowie nach vorne in eine Relax-Position; hierbei bleibt der Rücken wandfrei. Der Rücken fährt nun anschließend weiter bis zur Liegeposition und der Sitz fährt in dieser Bewegung weiter mit nach vorne und oben. Der Rücken bleibt weiterhin wandfrei.

Individuelle Zusammenstellung der einzelnen Sitzfunktionen in den Typen möglich, (siehe Aufpreise)

Bitte denken Sie an die Bestellung der Kopfstütze!

max. Belastbarkeit 120kg



2x Touch-Button (seitlich links im Sitz)

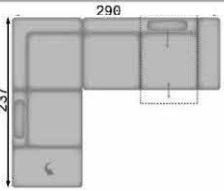
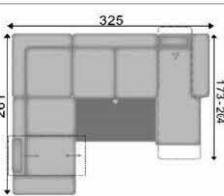
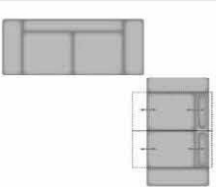
Akku (gegen Aufpreis erhältlich)













für kabellose Funktion pro Sitz
- nur in Verbindung mit WAT2 möglich -
2,2Ah Li-Ion





















PHÖNIX

Nr.	Artikel	Bild	Beschreibung
Kombinationen			
1	siehe Beschreibung		<p>KSL 1.5KOGFL = 1,5-Sitzer -Kombielement gerade mit Anstelhocker afdlappbar und Kopfstütze links 3RW WAT2R PKSR = 3-Sitzer mit 2-motorischer WallAway-Funktion, Premiumkopfstütze und Armlehne rechts</p> <p>(Maße für Armlehne C angegeben!)</p>
2	siehe Beschreibung		<p>2.5LW WAT2L PKSL = 2,5-Sitzer mit 2-motorischer WallAway-Funktion, Premiumkopfstütze und Armlehne links; SEL = Spitzecke links; 2.5 AEL = 2,5-Sitzer mit Querschläfer-Funktion, ohne Armlehnen; KS CanMoR = Canape mit motorischer Verstellbarkeit bis zur Relaxposition und Kopfstütze und Armlehne rechts;</p> <p>(Maße für Armlehne B angegeben!)</p> <p>Liegefläche: 252 x 125 cm</p>
3	siehe Beschreibung		<p>3 = 3-Sitzer; PKSL WAT2L 2.5W WAT2R PKSR = 2,5-Sitzer mit motorischer WallAway-Funktion und Premiumkopfstützen beidseitig</p> <p>(Maße für Armlehne A angegeben!)</p>

PHÖNIX

Nr.	Artikel	Bild	Nr.	Artikel	Bild	B	H	T	Beschreibung
Sofa / Canapé									
4	3					194	82 ODER 84	99	3-Sitzer, feste Standardausführung
5	3W					194	82 ODER 84	99	3-Sitzer; WAT-Fkt. gegen Aufpreis möglich * - zweigeteilte Lieferung für Funktionsvariante
6	2,5					168	82 ODER 84	99	2,5-Sitzer, feste Standardausführung
7	2,5W					168	82 ODER 84	99	2,5-Sitzer; WAT-Fkt. gegen Aufpreis möglich * - zweigeteilte Lieferung für Funktionsvariante
8	2					142	82 ODER 84	99	2-Sitzer, Rücken echt, feste Standardausführung
9	2W					142	82 ODER 84	99	2-Sitzer, Rücken echt; WAT-Fkt. gegen Aufpreis möglich * - zweigeteilte Lieferung für Funktionsvariante
Sessel									
10	1					90	82 ODER 84	99	Sessel Rücken echt (Arbeitsmass abweichend bei Armlehne B und C)
11	1W					88	82 ODER 84	99	Sessel Rücken echt, WAT-Fkt. gegen Aufpreis möglich * - für Funktionsvariante (Arbeitsmass abweichend bei Armlehne B und C)
Abschlusselement									
12	3L		13	3R		177	82 ODER 84	99	3-Sitzer, Armlehne links oder rechts, feste Standardausführung















PHÖNIX

Nr.	Artikel	Bild	Nr.	Artikel	Bild	B	H	T	Beschreibung
14	3LW		15	3RW		177	83 ODER 84	99	3-Sitzer, Armlehne links oder rechts; WAT-Fkt. gegen Aufpreis möglich * - zweigeteilte Lieferung für Funktionsvariante
16	2,5L		17	2,5R		151	82 ODER 84	99	2,5-Sitzer, Armlehne links oder rechts, feste Standardausführung
18	2,5LW		19	2,5RW		151	82 ODER 84	99	2,5-Sitzer, Armlehne links oder rechts; WAT-Fkt. gegen Aufpreis möglich * - zweigeteilte Lieferung für Funktionsvariante
20	2L		21	2R		125	82 ODER 84	99	2-Sitzer, Armlehne links oder rechts, feste Standardausführung
22	2LW		23	2RW		125	82 ODER 84	99	2-Sitzer, Armlehne links oder rechts; WAT-Fkt. gegen Aufpreis möglich * - zweigeteilte Lieferung für Funktionsvariante
24	2SL		25	2SR		125	82 ODER 84	99	2-Sitzer mit Schubkasten, Armlehne links oder rechts
27	1,5L		27	1,5R		99	82 ODER 84	99	1,5-Sitzer, Armlehne links oder rechts, feste Standardausführung
28	1,5LW		29	1,5RW		97	82 ODER 84	99	1,5-Sitzer, Armlehne links oder rechts; WAT-Fkt. gegen Aufpreis möglich * - für Funktionsvariante
30	1,5SL		31	1,5SR		99	82 ODER 84	99	1,5-Sitzer mit Schubkasten, Armlehne links oder rechts,











PHÖNIX

Nr.	Artikel	Bild	Nr.	Artikel	Bild	B	H	T	Beschreibung
22	1L		23	1R		72	82 ODER 84	99	1-Sitzer, Armlehne links oder rechts; feste Standardausführung
34	1LW		35	1RW		71	82 ODER 84	99	1-Sitzer, Armlehne links oder rechts; WAT-Fkt. gegen Aufpreis möglich * für Funktionsvariante
36	AhoL2		37	2AhoR		169	82 ODER 84	99	2-Sitzer, Anstellocker links oder rechts
38	AhoL2S		39	2SAhoR		169	82 ODER 84	99	2-Sitzer mit Schubkasten und Anstellocker links oder rechts
40	AhoFL2		41	2AhoFR		169	82 ODER 84	99	2-Sitzer, Anstellocker aufklappbar links oder rechts
42	AhoFL2S		43	2SAhoFR		169	82 ODER 84	99	2-Sitzer mit Schubkasten und Anstellocker aufklappbar links oder rechts
44	AhoL1,5		45	1,5AhoR		143	82 ODER 84	99	1,5-Sitzer, Anstellocker links oder rechts
46	AhoFL1,5		47	1,5AhoFR		143	82 ODER 84	99	1,5-Sitzer, Anstellocker aufklappbar links oder rechts
48	AhoFL1,5S		49	1,5SAhoFR		143	82 ODER 84	99	1,5-Sitzer mit Schubkasten und Anstellocker aufklappbar links oder rechts
50	Aho1L		51	1AhoR		117	82 ODER 84	99	1-Sitzer, Anstellocker links oder rechts



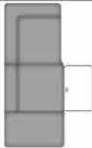



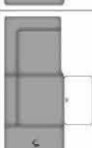
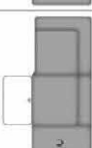


PHÖNIX

Nr.	Artikel	Bild	Nr.	Artikel	Bild	B	H	T	Beschreibung
52	AhoFL1		53	AhoFR		117	82 ODER 84	99	1-Sitzer, Anstellhocker aufklappbar links oder rechts
54	AhoL		55	AhoR		61	43 ODER 45	99	Anstellhocker fest links oder rechts, nicht direkt an Ecken, nicht separat stellbar, nur in Verbindung mit Elementen mit WA-Fkt. möglich
56	CanGL		57	CanGR		90	82 ODER 84	173	Canape gerade, Armlehne links oder rechts, - nur in Verbindung mit Elementen OHNE Bettfunktion und Elementen MIT WA-Fkt. möglich -
58	CanGFL		59	CanGFR		90	82 ODER 84	173	Canape gerade mit aufklappbarem Bettkasten, Armlehne links oder rechts, - nur in Verbindung mit Elementen OHNE Bettfunktion und Elementen MIT WA-Fkt. möglich -
60	CanGMoL		61	CanGMoR		90	82 ODER 84	173 - 204	Canape gerade mit motorischer Verstellbarkeit bis zur Rückenposition (Touch Button), Armlehne links oder rechts - nur in Verbindung mit Elementen OHNE Bettfunktion und Elementen MIT WA-Fkt. möglich -
62	CanL		63	CanR		85	82 ODER 84	173	Canape, Armlehne links oder rechts, - nur in Verbindung mit Elementen MIT Bettfunktion und Elementen OHNE WA-Fkt. möglich -
64	CanFL		65	CanFR		85	82 ODER 84	173	Canape mit aufklappbarem Bettkasten, Armlehne links oder rechts, - nur in Verbindung mit Elementen MIT Bettfunktion und Elementen OHNE WA-Fkt. möglich -










PHÖNIX

Nr.	Artikel	Bild	Nr.	Artikel	Bild	B	H	T	Beschreibung
66	CanMoL		67	CanMoR		85	82 ODER 84	173 - 204	Canape mit motorischer Verstellbarkeit bis zur Relaxposition (Touch Button), Armlehne links oder rechts - nur in Verbindung mit Elementen MIT Bettfunktion und Elementen OHNE WA-Fkt. möglich -
68	1,5KOGFL		69	1,5KOGR		99	82 ODER 84	237	1,5-Sitzer-Kombielement gerade links oder rechts mit Anstellhocker KS-Position: s. Produktblatt - nur in Verbindung mit Elementen OHNE Bettfunktion und Elementen MIT WA-Fkt. möglich -
70	1,5KOGSL		71	1,5KOGSR		99	82 ODER 84	237	1,5-Sitzer-Kombielement gerade links oder rechts mit Schubkasten und Anstellhocker KS-Position: s. Produktblatt - nur in Verbindung mit Elementen OHNE Bettfunktion und Elementen MIT WA-Fkt. möglich -
72	1,5KOGFL		73	1,5KOGFR		99	82 ODER 84	237	1,5-Sitzer-Kombielement gerade links oder rechts mit Anstellhocker aufklappbar KS-Position: s. Produktblatt - nur in Verbindung mit Elementen OHNE Bettfunktion und Elementen MIT WA-Fkt. möglich -
74	1,5KOGSFL		75	1,5KOGSFR		99	82 ODER 84	237	1,5-Sitzer-Kombielement gerade links oder rechts mit Schubkasten und Anstellhocker aufklappbar KS-Position: s. Produktblatt - nur in Verbindung mit Elementen OHNE Bettfunktion und Elementen MIT WA-Fkt. möglich -










PHÖNIX

Nr.	Artikel	Bild	Nr.	Artikel	Bild	B	H	T	Beschreibung
76	1,5KOL		77	1,5KOR		94	82 ODER 84	237	1,5-Sitzer-Kombielement links oder rechts mit Anstellhocker - nur in Verbindung mit Elementen MIT Bettfunktion und Elementen OHNE WA-Fkt. möglich -
78	1,5KOSL		79	1,5KOSR		94	82 ODER 84	237	1,5-Sitzer-Kombielement links oder rechts mit Schubkasten und Anstellhocker - nur in Verbindung mit Elementen MIT Bettfunktion und Elementen OHNE WA-Fkt. möglich -
80	1,5KOFL		81	1,5KOFR		94	82 ODER 84	237	1,5-Sitzer-Kombielement links oder rechts mit Anstellhocker aufklappbar - nur in Verbindung mit Elementen MIT Bettfunktion und Elementen OHNE WA-Fkt. möglich -
82	1,5KOSFL		83	1,5KOSFR		94	82 ODER 84	237	1,5-Sitzer-Kombielement links oder rechts mit Schubkasten und Anstellhocker aufklappbar - nur in Verbindung mit Elementen MIT Bettfunktion und Elementen OHNE WA-Fkt. möglich -
Zwischenelement									
84	3EL					160	82 ODER 84	99	3-Sitzer Zwischenelement, ohne Armlehnen; feste Standardausführung
85	3ELW					160	82 ODER 84	99	3-Sitzer Zwischenelement, ohne Armlehnen; WAT-Fkt. gegen Aufpreis möglich * - zweigeteilte Lieferung für Funktionsvariante











PHÖNIX

Nr.	Artikel	Bild	Nr.	Artikel	Bild	B	H	T	Beschreibung
86	2,5EL					134	82 ODER 84	99	2,5-Sitzer Zwischenelement, ohne Armlehnen, feste Standardausführung
87	2,5ELW					134	82 ODER 84	99	2,5-Sitzer Zwischenelement, ohne Armlehnen; WAT-Fkt. gegen Aufpreis möglich * - zweigeteilte Lieferung für Funktionsvariante
88	2EL					108	82 ODER 84	99	2-Sitzer Zwischenelement, ohne Armlehnen; feste Standardausführung
89	2ELW					108	82 ODER 84	99	2-Sitzer Zwischenelement, ohne Armlehnen; WAT-Fkt. gegen Aufpreis möglich * - zweigeteilte Lieferung für Funktionsvariante
90	2SEL					108	82 ODER 84	99	2-Sitzer Zwischenelement mit Schubkasten, ohne Armlehnen
91	1,5EL					82	82 ODER 84	99	1,5-Sitzer Zwischenelement, ohne Armlehnen, feste Standardausführung
92	1,5ELW					80	82 ODER 84	99	1,5-Sitzer Zwischenelement, ohne Armlehnen; WAT-Fkt. gegen Aufpreis möglich * - für Funktionsvariante
93	1EL					56	82 ODER 84	99	1-Sitzer Zwischenelement, ohne Armlehnen, feste Standardausführung
94	1ELW					54	82 ODER 84	99	1-Sitzer Zwischenelement, ohne Armlehnen; WAT-Fkt. gegen Aufpreis möglich * - für Funktionsvariante










PHÖNIX

Nr.	Artikel	Bild	Nr.	Artikel	Bild	B	H	T	Beschreibung
Ecke									
95	SE					95	82 ODER 84	95	Spitzecke, - nur in Verbindung mit Elementen mit WA-Fkt. möglich -
96	SEG					99	82 ODER 84	99	Spitzecke gros, - nur in Kombination mit Elementen ohne Bettfunktion möglich -
97	SEL		98	SER		99	82 ODER 84	95	Spitzecke links oder rechts, nur in Kombination von Bettfunktion mit WA-Fkt. oder mit WA-Fkt ohne Bettfunktion - SEL = Element mit WA-Fkt. links / Bettelement rechts, - SER = Bettelement links / Element mit WA-Fkt. rechts
99	RE					108	82 ODER 84	108	Rundecke (2-geteilt), - nur in Verbindung mit Elementen ohne Bettfunktion möglich -
100	RERR					108	83 ODER 84	108	Rundecke (3-geteilt) mit Relaxrücken beidseitig (wandfrei), - nur in Verbindung mit Elementen ohne Bettfunktion möglich -
Bettcouch / Bett- /Liege- / Schlafsofa									
101	3AL		102	3AR		177	82 ODER 84	99	3-Sitzer mit Querschläfer Funktion, Armlehne links oder rechts, - nur in Verbindung mit Spitzecke, Canape oder Kombielement möglich - Liegefläche: 210 x 125 cm
103	3AEL					160	82 ODER 84	99	3-Sitzer mit Querschläfer-Funktion, ohne Armlehnen - nur in Verbindung mit Spitzecke, Canape oder Kombielement möglich - Liegefläche: 152 x 125 cm



PHÖNIX

Nr.	Artikel	Bild	Nr.	Artikel	Bild	B	H	T	Beschreibung
104	2.5AL		105	2.5AR		151	82 ODER 84	99	2,5-Sitzer mit Querschläfer-Funktion, Armlehne links oder rechts - nur in Verbindung mit Spitzecke, Canape oder Kombielement möglich - Liegefläche: 184 x 125 cm
106	2.5AEL					134	82 ODER 84	99	2,5-Sitzer mit Querschläfer-Funktion, ohne Armlehnen - nur in Verbindung mit Spitzecke, Canape oder Kombielement möglich - Liegefläche: 126 x 125 cm
107	2AEL					108	82 ODER 84	99	2-Sitzer mit Querschläfer-Funktion, ohne Armlehnen - nur in Verbindung mit Spitzecke, Canape oder Kombielement möglich - Liegefläche: 100 x 125 cm
Hocker									
108	Ho					60	43 ODER 45	60	Hocker, fest gepolstert, nur mit Polyätherschaum- polsterung lieferbar
109	HoF					60	43 ODER 45	60	Hocker, aufklappbar, nur mit Polyätherschaum- polsterung lieferbar
110	XXL Ho					130	43 ODER 45	65	XXL-Hocker, fest gepolstert, nur mit Polyätherschaum- polsterung lieferbar
111	XXL HoF					130	43 ODER 45	65	XXL-Hocker, aufklappbar, nur mit Polyätherschaum- polsterung lieferbar
Kopfstütze									
112	Kopfstütze KS					56	18	16	Kopfstütze verstellbar in Höhe und Neigung inkl. KS-Vorrichtung
114	Premiumkopfstütze PKS					50	28	23	Premiumkopfstütze verstellbar in Höhe und Neigung inkl. KS-Vorrichtung

PHÖNIX

Nr.	Artikel	Bild	Nr.	Artikel	Bild	B	H	T	Beschreibung
115	Aufpreis KS-Vorrichtung								nur KS-Vorrichtung pro Sitz "ohne Kopfstütze" (möglich an jeder Kopfstützenposition) Bitte genau angeben! (Hinweise in den Elementen beachten)
Kissen									
116	Kissen 40x40					40	40		Kissen
117	Kissen 50x50					50	50		Kissen
118	Kissen 40x40 (Stoff)					40	40		Kissen 40x40 (Stoff)
119	Kissen 50x50 (Stoff)					50	50		Kissen 50x50 (Stoff)
Zusehör / Kleinteile									
120	Aufpreis AV Armteilverstellung								Aufpreis je Armteilverstellung (für Armlehne C) in allen Elementen mit Armlehne möglich (außer Sessel)
121	Aufpreis WallAway WAT2								Aufpreis pro Sitz WAT2 WallAway motorisch mit integrierter stufenloser Sitzabsenkung (mögliche Typen mit * gekennzeichnet)
121.1	Aufpreis HS Handshalter								Aufpreis je HS Handschalter für mot. Bedienung pro Sitz mit Armlehne - nur in Verbindung mit mot. Funktionen - (Nur in Sitzen mit Armlehne und in einer Type komplett möglich)
122	Aufpreis Akku								Aufpreis je Akku, für kabellose WallAway Funktion pro Sitz - nur in Verbindung mit WAT2 möglich -

PHÖNIX

Nr.	Artikel	Bild	Nr.	Artikel	Bild	B	H	T	Beschreibung
123	Aufpreis Liegefläche echt								Aufpreis für Liegefläche echt bezogen
124	Leder 4,5m ²								nur ganze Häute (ca. 4,5m ²) Bitte beachten: Durch die vorhandenen Naturmerkmale können ca. 60-70% der Haut als Zuschnittfläche verwendet werden.