



# light line<sup>3</sup>

## Special Edition Facelift



D A S O R I G I N A L  
■ ■ ■ Made in Germany

Light Line 3



*Mit der Einrichtung ist es wie mit dem Charakter.*

Manche sind offen, manche eher verschlossen. Auch die Deckel- und Sockelböden sind alle unterschiedlich, manche sind aus Holz, manche aus Lack, aber sie haben alle eine Gemeinsamkeit: Sie sind auf ihre eigene Art besonders und individuell.

*Ein ganz besonderer Hingucker ist unsere Special Edition mit ihren Frontapplikationen und den Einlegern in den Tischen in Hirnholzoptik.*



## Light Line 3 – Special Edition.

Die besonderen Merkmale: Designapplikationen in Votaneiche mit Hirnholzoptik und profilierte Decken- und Sockelböden.

■ ■ ■ Made in Germany



#### Sideboard auf 2 Metallkufen

**Art. Nr.** 262-11313  
**B/H/T:** 193/91/43 cm  
**Front:** Weiß Mattlack mit Hirnholz-Applikation in Votaneiche, Nachbildung  
**Korpus:** Weiß Mattlack  
**Deckenboden:** Votaneiche, Nachbildung  
**Sockelboden:** Weiß Mattlack

#### Wohnwand

##### Set 018

bestehend aus:  
1 x 133-11313 – Hängevitrine TA links, 53 B/165 H  
1 x 033-11313 – Medienboard auf Metallkufen, 210 B/73 H  
3 x 585-11313 – Designregal, 35 B/35 H  
**B/H/T:** ca. 329/204/30-58 cm

**Front:** Weiß Mattlack mit Hirnholz-Applikation in Votaneiche, Nachbildung  
**Korpus:** Weiß Mattlack  
**Zubehör:** LED-Controller, LED-Unterbauspot, LED-Beleuchtung  
Designrückwand

#### Couchtisch

**Art. Nr.** 1405-0013  
**B/T/H:** 110/70/43 cm  
**Tischplatte:** Weiß Mattlack mit Hirnholz-Applikation in Votaneiche, Nachbildung  
**Tischunterbau:** Metallgestell, silberfarbig, pulverbeschichtet

light line a  
Special Edition 04



Zur individuellen Gestaltung Deines Zuhauses, haben wir für Dich diese außergewöhnliche Designregale entwickelt.

## Ein besonderes Highlight.

Die stilvolle Beleuchtung – sie hebt die Hirnholzapplikationen in Votaneiche noch einmal besonders hervor.



Hier schmeckt es besonders gut!

light line 06  
Special Edition

Special Edition

07

Tolle Ambiente - zum  
Hinsetzen, Unterhalten,  
Wohlfühlen, Genießen...

**Vitrine (TA links) auf Fußgleitern**

Art. Nr. 350-11313  
B/H/T: 70/203/43 cm  
Front: Weiß Mattlack mit Hirnholz-  
Applikation in Votaneiche,  
Nachbildung  
Korpus: Weiß Mattlack  
Deckenboden: Votaneiche, Nachbildung  
Sockelboden: Weiß Mattlack

**Vitrine (TA rechts) auf Fußgleitern**

Art. Nr. 360-11313  
B/H/T: 70/203/43 cm  
Front: Weiß Mattlack mit Hirnholz-  
Applikation in Votaneiche,  
Nachbildung  
Korpus: Weiß Mattlack  
Deckenboden: Votaneiche, Nachbildung  
Sockelboden: Weiß Mattlack

**Esstisch**

Art. Nr. 1401-0113  
B/T/H: 160/90/75 cm  
Tischplatte: Votaneiche, Nachbildung  
Untergestell: Weiß Mattlack mit seitlicher  
Hirnholz-Applikation in  
Votaneiche, Nachbildung  
Fußplatte: silberfarbig

**Highboard auf Fußgleitern**

Art. Nr. 370-11313  
B/H/T: 193/150/43 cm  
Front: Weiß Mattlack mit Hirnholz-  
Applikation in Votaneiche,  
Nachbildung  
Korpus: Weiß Mattlack  
Deckenboden: Votaneiche, Nachbildung  
Sockelboden: Weiß Mattlack



# Setze selbst die Trends.



Abbildung unten:

**Medienteil auf Fußgleitern**

**Art. Nr.** 032-11313

**B/H/T:** 210/62/58 cm

Front: Weiß Mattlack mit Hirnholz-  
Applikation in Votaneiche,  
Nachbildung

Korpus: Weiß Mattlack

Deckenboden: Votaneiche, Nachbildung

Sockelboden: Weiß Mattlack

**Design-Paneel (Stollen rechts)**

**Art. Nr.** 590-113

**B/H/T:** 210/88-132/30 cm

Paneel-Grundplatte: Weiß Mattlack

Design-Lichtstollen: Votaneiche, Nachbildung

**Couchtisch**

**Art. Nr.** 1405-0013

**B/T/H:** 110/70/43 cm

Tischplatte: Weiß Mattlack mit Hirnholz-  
Applikation in Votaneiche,  
Nachbildung

Tischunterbau: Metallgestell, silberfarbig,  
pulverbeschichtet

Schöne Optik mit den  
unterschiedlichen Sockel-  
und Deckenböden.

**Design-Paneel (Stollen links)**

**Art. Nr.** 591-113

**B/H/T:** 210/88-132/30 cm

Paneel-Grundplatte: Weiß Mattlack

Design-Lichtstollen: Votaneiche, Nachbildung

**Medienteil auf Fußgleitern**

**Art. Nr.** 032-11313

**B/H/T:** 210/62/58 cm

Front: Weiß Mattlack mit Hirnholz-  
Applikation in Votaneiche,  
Nachbildung

Korpus: Weiß Mattlack

Deckenboden: Votaneiche, Nachbildung

Sockelboden: Weiß Mattlack

**Highboard (TA rechts) auf Fußgleitern**

**Art. Nr.** 335-11313

**B/T/H:** 70/150/43 cm

TFront: Weiß Mattlack mit Hirnholz-  
Applikation in Votaneiche,  
Nachbildung

Korpus: Weiß Mattlack

Deckenboden: Votaneiche, Nachbildung

Sockelboden: Weiß Mattlack





**Sideboard wandhängend****Art. Nr. 282-11313**  
**B/H/T: 193/80/43 cm**Front: Weiß Mattlack mit Hirnholz-  
Applikation in Votaneiche,  
Nachbildung

Korpus: Weiß Mattlack

Deckenboden: Votaneiche, Nachbildung

Sockelboden: Weiß Mattlack

**Wohnwand****Set 019**

bestehend aus:

1 x 317-11313 – Highboard, 123 B/150 H

1 x 032-11313 – Medienboard auf Fuß-  
gleitern, 210 B/62 H1 x 132-11313 – Hängevitrine TA rechts,  
53 B/123 H**B/H/T: ca. 348/220/43-58 cm**Front: Weiß Mattlack mit Hirnholz-  
Applikation in Votaneiche,  
Nachbildung

Korpus: Weiß Mattlack

Zubehör:

LED-Controller,  
LED-Unterbauspot,  
LED-Beleuchtung  
Designrückwand**Esstisch****Art. Nr. 1401-0113**  
**B/T/H: 160/90/75 cm**

Tischplatte: Votaneiche, Nachbildung

Untergestell: Weiß Mattlack mit seitlicher  
Hirnholz-Applikation in  
Votaneiche, Nachbildung

Fußplatte: silberfarbig

**Couchtisch****Art. Nr. 1406-0013**  
**B/T/H: 70/70/43 cm**Tischplatte: Weiß Mattlack mit Hirnholz-  
Applikation in Votaneiche,  
NachbildungTischunterbau: Metallgestell, silberfarbig,  
pulverbeschichtetlight line  
Special Edition

10

Special Edition

11

**Besonders, speziell – ganz „Special Edition“.**



# Typenplan – Special Edition

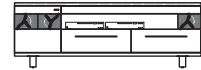
- Fronten/Korpuse: Weiß Mattlack
- **NEU!** Frontapplikation: in Hirnholzoptik aus Votaneiche, Nachbildung = 1113
- Decken-/Sockelböden: Weiß Mattlack = 1113
- Decken-/Sockelboden-Mix: Votaneiche, Nachbildung/Weiß Mattlack = 11313
- Medienteil mit integriertem Kabelmanagement
- neues Design-Regal
- neuer Couchtisch mit Metallgestell
- LED Vario-Beleuchtung

## Medienboards



Medienteil, auf Fußgleitern (höhenverstellbar)  
1 Tür links mit 1 Einlegeboden, 2 Schubkästen,  
2 Nischen für Medengeräte mit Kabeldurchlass, \*  
TV Abdeckblatt mit integriertem Metall-Kabeldurchlass

B/H/T (cm): 210 - 62 - 58  
Art.-Nr. 032

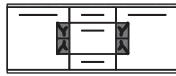


Medienteil, auf Metallkufen  
1 Tür links mit 1 Einlegeboden, 2 Schubkästen,  
2 Nischen für Medengeräte mit Kabeldurchlass, \*  
TV Abdeckblatt mit integriertem Metall-Kabeldurchlass

B/H/T (cm): 210 - 73 - 58  
Art.-Nr. 033

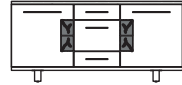
\* optional mit LED-Beleuchtung in den Vitrinenfächern (2 x 22-86)

## Sideboards



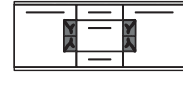
Sideboard, auf Fußgleitern (höhenverstellbar)  
3 Schubkästen,  
2 Türen mit je 1 Einlegeboden

B/H/T (cm): 193 - 80 - 43  
Art.-Nr. 242



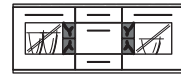
Sideboard, auf 2 Metallkufen (inkl. Hängebeschläge)  
3 Schubkästen,  
2 Türen mit je 1 Einlegeboden

B/H/T (cm): 193 - 91 - 43  
Art.-Nr. 262



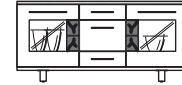
Sideboard, wandhängend (inkl. Hängebeschläge)  
3 Schubkästen,  
2 Türen mit je 1 Einlegeboden (empfohlene Hängehöhe: 98 Oberkante SB)

B/H/T (cm): 193 - 80 - 43  
Art.-Nr. 282



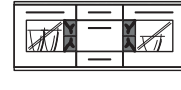
Sideboard, auf Fußgleitern (höhenverstellbar)  
3 Schubkästen, 2 Vitrinentüren \*  
mit je 1 Konstruktionsboden

B/H/T (cm): 193 - 80 - 43  
Art.-Nr. 243



Sideboard, auf 2 Metallkufen (inkl. Wandmontage zur Kippicherung)  
3 Schubkästen, 2 Vitrinentüren \*  
mit je 1 Konstruktionsboden

B/H/T (cm): 193 - 91 - 43  
Art.-Nr. 263



Sideboard, wandhängend (inkl. Hängebeschläge)  
3 Schubkästen, 2 Vitrinentüren \*  
mit je 1 Konstruktionsboden (empfohlene Hängehöhe: 98 Oberkante SB)

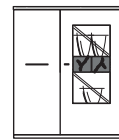
B/H/T (cm): 193 - 80 - 43  
Art.-Nr. 283

## Highboards



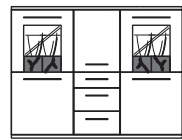
Highboard, auf Fußgleitern \* (höhenverstellbar)  
TA links  
1 Vitrinentür \* inkl. 1 K-Boden  
1 Holztür inkl. 1 E-Boden

B/H/T (cm): 70 - 150 - 43  
Art.-Nr. 325 TA links  
335 TA rechts



Highboard, auf Fußgleitern \* (höhenverstellbar)  
1 Vitrinentür, \* TA rechts  
inkl. 2 Konstruktionsböden  
1 Holztür, TA links,  
inkl. 2 Einlegeböden

B/H/T (cm): 123 - 150 - 43  
Art.-Nr. 317



Highboard, auf Fußgleitern (höhenverstellbar)  
2 Vitrinentüren \* oben inkl.  
je 1 Konstruktionsboden,  
3 Holztüren, inkl. je 1 Einlegeboden,  
3 Schübe

B/H/T (cm): 193 - 150 - 43  
Art.-Nr. 370

## Vitrinen



Vitrine, auf Fußgleitern (höhenverstellbar)  
1 Vitrinentür, \*  
TA links oder TA rechts  
inkl. 3 Konstruktionsböden

B/H/T (cm): 70 - 203 - 43  
Art.-Nr. 350 TA links  
360 TA rechts



Hängevitrine, wandhängend  
1 Vitrinentür, \*  
TA links oder TA rechts  
inkl. 2 Konstruktionsböden  
Deckel- und Sockelböden  
Jeweils in Votaneiche Nachbildung!!

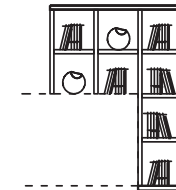
B/H/T (cm): 53 - 123 - 43  
Art.-Nr. 131 TA links  
132 TA rechts



Hängevitrine, wandhängend  
1 Vitrinentür, \*  
TA links oder TA rechts  
inkl. 3 Konstruktionsböden  
Deckel- und Sockelböden  
Jeweils in Votaneiche Nachbildung!!

B/H/T (cm): 53 - 165 - 43  
Art.-Nr. 133 TA links  
134 TA rechts

## Regale und Panel



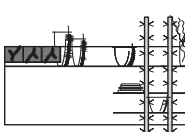
Aufsatzregal für Sideboard für Type 242 / 243  
Stollen/Böden immer in Weiß ML  
Decken-/Sockelböden in Akzentfarbe  
**Achtung!** Aufsatzregal auch spiegelverkehrt montierbar!

B/H/T (cm): 109 - 150 - 30  
Art.-Nr. 503-111 Weiß Mattlack  
503-1131 Votaneiche NB/Weiß Mattlack



Designregal  
Frontplatte drehbar für individuelle Gestaltung. Durch mitgelieferte Distanzplatte können die Regale auch mit überlappenden Frontplatte gehängt werden!

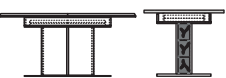
B/H/T (cm): 35 - 35 - 30  
Art.-Nr. 585-113 **NEU!**



Design-Panel  
mit Glasböden und 2 Lichtstollen (Beleuchtung optional 4 x 22-03)  
Design-Lichtstolle in Votaneiche Nachbildung  
Panel-Grundplatte in Weiß Mattlack

B/H/T (cm): 210 - 88-132 - 30  
Art.-Nr. 590-113 Stollen rechts (abgebildet)  
591-113 Stollen links

## Tische



Esstisch  
inkl. 1 Einlegeplatte,  
Synchron-Auszug, ausziehbar auf 205 x 90 cm,  
Tischplatte komplett Votaneiche Nachbildung,  
Untergestell mit seitlichen Hirnholzapplikationen,  
Fußplatte silberfarbig

B/H/T (cm): 160 - 90 - 75  
Art.-Nr. 1401-0113



Couchtisch 70 x 70  
mit Metallgestell, silberfarbig,  
pulverbeschichtet,  
Tischplatte mit Hirnholzapplikation

B/H/T (cm): 70 - 43 - 70  
Art.-Nr. 1406-0013 **NEU!**



Couchtisch 110x70  
mit Metallgestell, silberfarbig,  
pulverbeschichtet,  
Tischplatte mit Hirnholzapplikation

B/H/T (cm): 110 - 43 - 70  
Art.-Nr. 1405-0013 **NEU!**

## Geräteaufsätze



Geräteaufsatz, 140  
mit weißen Wangen und Rückwand

B/H/T (cm): 140 - 18 - 43  
Art.-Nr. 565-111



Geräteaufsatz, 210  
mit weißen Wangen und Rückwand

B/H/T (cm): 210 - 18 - 43  
Art.-Nr. 566-111

Wandboard, 140  
mit Stellschrauben

B/H/T (cm): 140 - 21 - 22  
Art.-Nr. 570-111

Wandboard, 210  
mit Stellschrauben

B/H/T (cm): 210 - 21 - 22  
Art.-Nr. 580-111

## Zubehör

Design-Strukturrückwand  
weiß  
für die Typen:  
317/325/335  
350/360/370  
67 - 50 - 1  
850

B/H/T (cm): 67 - 50 - 1  
Art.-Nr. 850

Design-Strukturrückwand  
weiß  
für die Typen:  
131/132  
133/134  
67 - 50 - 1  
881

B/H/T (cm): 67 - 50 - 1  
Art.-Nr. 881

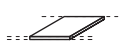
Design-Strukturrückwand  
Votaneiche Nachbildung  
für die Typen:  
317/325/335  
350/360/370  
67 - 50 - 2  
853 **NEU!**

B/H/T (cm): 67 - 50 - 2  
Art.-Nr. 853 **NEU!**

Design-Strukturrückwand  
Votaneiche Nachbildung  
für die Typen:  
131/132  
133/134  
67 - 50 - 2  
883 **NEU!**

B/H/T (cm): 67 - 50 - 2  
Art.-Nr. 883 **NEU!**

## Zubehör



Einlegeplatte  
(zusätzlich für Esstisch 1401),  
ausziehbar auf 250 x 90 cm  
2. Einlegeplatte kann auf Wunsch  
im Tisch gelagert werden

B/H/T (cm): 45 - 90 - 3,2  
Art.-Nr. 1402-13



Glasleinlegeboden  
optional für alle  
Vitrinentypen

B/H/T (cm): 67 - 0,8 - 36  
Art.-Nr. 890



Holzleinlegeboden  
optional für Stau-  
raumelemente mit 70 cm B

B/H/T (cm): 67 - 1,9 - 36  
Art.-Nr. 895



LED Vario-Controller  
inkl. Fernbedienung,  
mit jeweils 6 Anschlüssen  
pro Kanal, inkl. Converter  
und 3 m Zuleitung  
2 Kanal Funkfernsteuerung

B/H/T (cm): 22-89  
Art.-Nr. 22-89



LED Vario-Unter-  
bauspöt  
3 m Zuleitung,  
max. 3 Watt

B/H/T (cm): 22-86  
Art.-Nr. 22-86



LED Lichtleiste  
für Design-Panel 590/591  
3 m Zuleitung, 12,5 Watt,  
Länge: 123 cm

B/H/T (cm): 22-03  
Art.-Nr. 22-03



LED Lichtleiste  
für Design-Panel 585  
3 m Zuleitung, 3 Watt,  
Länge: 26 cm

B/H/T (cm): 22-08  
Art.-Nr. 22-08



# Light Line 3 – Facelift.

Das besondere Merkmal: 12 faszinierende Farbkombinationen aus Lack und Holz sowie eine große Auswahl an Typen.

■ ■ ■ Made in Germany



#### Wohnwand

##### Set 014

bestehend aus:

- 1 x 240-141 – Sideboard, 193 B/80 H
- 1 x 503-141 – Aufsatzregal für Sideboard, 109 B/150 H

**B/H/T: ca. 231/150/43 cm**

#### Couchtisch

**Art. Nr. 1404-0137**

**B/T/H: 125/75/45 cm**

Tischplatte: Esche Grau Nachbildung

Untergestell: Weiß Mattlack

#### Wohnwand

##### Set 001

bestehend aus:

- 1 x 315-141 – Highboard, 70 B/150 H
- 1 x 050-141 – Unterteil, 210 B/45 H
- 1 x 185-141 – Barfachelement, 123 B/51 H immer in Korpusfarbe!
- 1 x 580-111 – Wandboard, 210 B/21 H

**B/H/T: ca. 333/188/58 cm**

Front: Weiß Mattlack

Korpus: Weiß Mattlack

Decken-/

Sockelboden: Esche Grau Nachbildung

#### Achtung!

Der TV-Geräteaufsatz muss zusätzlich bestellt werden.

Zubehör: Strukturrückwände, Geräteaufsatz, RGB-Beleuchtung (LED), LED Vario-Beleuchtung, RGB-Controller, LED-Controller

# Esche Grau gefällig?

Klassisch moderne Kombination mit hohem Kontrast.

Jetzt auch mit passendem Couchtisch in Esche Grau.



# Attraktive Optik durch profilierte Decken- und Sockelböden.

Zeitlos elegant.

## Wohnwand

### Set 011

bestehend aus:

1 x 325-1101 – Highboard, 70 B/150 H

1 x 032-1101 – Medienboard, 210 B/62 H

1 x 590-1101 – Design-Paneel, 210 B/  
88 bis 132 H

**B/H/T: ca. 343/188/58 cm**

Front: Weiß Mattlack

Korpus: Weiß Mattlack

Decken-/

Sockelboden: Basaltgrau Mattlack

Zubehör:

Design-Strukturrückwände,  
RGB-Beleuchtung (LED),  
LED Vario-Beleuchtung  
RGB-Controller  
LED-Controller

## Couchtisch

Art. Nr. 1404-0101

B/T/H: 125/75/45 cm

Tischplatte: Weiß Mattlack

Untergestell: Weiß Mattlack



# Faszinierende Möbel mit Charakter.

Durch die verschiedenen Decken- und Sockelbodenfarbe wirken diese Möbel immer wieder ganz unterschiedlich.



light line 3  
Special Edition 18

Achtung! Der TV-Geräteaufsatz muss zusätzlich bestellt werden.

Entdecke die Vielfalt von Light Line 3.

Made in Germany



**Sideboard**  
Art. Nr. 240-116  
B/H/T: 193/91/43 cm  
Front: Weiß Hochglanz  
Korpus: Weiß Mattlack  
Decken-/  
Sockelboden: Weiß Mattlack



**Sideboard**  
Art. Nr. 240-111  
B/H/T: 193/80/43 cm  
Front: Weiß Mattlack  
Korpus: Weiß Mattlack  
Decken-/  
Sockelboden: Weiß Mattlack

**Wohnwand**  
Set 002  
bestehend aus:  
1 x 317-141 – Highboard, 123 B/150 H  
1 x 050-141 – Unterteil, 210 B/45 H  
1 x 136-141 – Hängeelement, 70 B/130 H  
1 x 580-111 – Wandboard, 210 B/21 H  
B/H/T: ca. 333/203/58 cm

Front: Weiß Mattlack  
Korpus: Weiß Mattlack  
Decken-/  
Sockelboden: Esche Grau Nachbildung

Zubehör: Design-Strukturrückwände, Geräteaufsatz, RGB-Beleuchtung (LED), LED Vario-Beleuchtung, RGB-Controller, LED-Controller



Die LED Vario-Beleuchtung ermöglicht Dir passend zu jeder Situation via Day- & Night-Funktion dimmbares, stimmungsvolles Kalt- und Warmlicht. Sie unterstreicht die Wertigkeit sowie Souveränität und Qualität von Light Line 3.



Zertifikat für Type: 22-86





# Passender Couchtisch für Dein Wohnzimmer in 4 Farbvarianten.



**Couchtisch NEU!**  
**Art. Nr.** 1404-0121  
**B/T/H:** 125/75/45 cm  
 Tischplatte: Kanadaeiche Nachbildung  
 Untergestell: Weiß Mattlack



**Couchtisch**  
**Art. Nr.** 1404-0119  
**B/T/H:** 125/75/45 cm  
 Tischplatte: Eiche Altholz Nachbildung  
 Untergestell: Weiß Mattlack

**Couchtisch**  
**Art. Nr.** 1404-0137  
**B/T/H:** 125/75/45 cm  
 Tischplatte: Esche Grau Nachbildung  
 Untergestell: Weiß Mattlack

**Couchtisch**  
**Art. Nr.** 1404-0101  
**B/T/H:** 125/75/45 cm  
 Tischplatte: Weiß Mattlack  
 Untergestell: Weiß Mattlack

Unter der verschiebbaren Tischplatte verbirgt sich ein integrierter Stauraum, in dem Du Deine Kleinigkeiten verstecken kannst, falls unangemeldeter Besuch vor der Tür steht.

# Appetit holt man sich draußen. Geyessen wird mit Light Line 3.



**Highboard**  
**Art. Nr.** 370-1191  
**B/H/T:** 193/150/43 cm  
 Front: Weiß Mattlack  
 Korpus: Weiß Mattlack  
 Decken-/  
 Sockelboden: Eiche Altholz,  
 Nachbildung

**Esstisch**  
**Art. Nr.** 1401-0119  
**B/T/H:** 160/90/75 cm  
 Tischplatte: Eiche Altholz,  
 Nachbildung  
 Untergestell: Weiß Mattlack

**Vitrine**  
**Art. Nr.** 350-1191  
**B/H/T:** 70/203/43 cm  
 Front: Weiß Mattlack  
 Korpus: Weiß Mattlack  
 Decken-/  
 Sockelboden: Eiche Altholz,  
 Nachbildung

**Vitrine**  
**Art. Nr.** 360-1191  
**B/H/T:** 70/203/43 cm  
 Front: Weiß Mattlack  
 Korpus: Weiß Mattlack  
 Decken-/  
 Sockelboden: Eiche Altholz,  
 Nachbildung



**Esstisch**  
**Art. Nr.** 1401-0101  
**B/T/H:** 160/90/75 cm  
 Tischplatte: Weiß Mattlack  
 Untergestell: Weiß Mattlack



Der Esstisch lässt sich mit einer bereits mitgelieferten Einlegeplatte auf 205 x 90 cm vergrößern.



Des Weiteren kannst du eine zusätzliche Einlegeplatte bestellen (Type 1402-01), womit sich der Esstisch mit dem Synchronauszug auf 250 x 90 cm vergrößern lässt. Die 2 Einlegeplatten können auf Wunsch im Tisch gelagert werden.



# Mix it - Match it.

Stell Dir aus 12 Farbkombinationen Deine ganz eigene Wunschkombi zusammen.

## Codierung

Korpus	Decken-/Sockelboden	Front	
		Weiß Mattlack	Weiß Hochglanz
Weiß Mattlack	Weiß Mattlack	<b>111</b>	<b>116</b>
Weiß Mattlack	Basaltgrau Mattlack	<b>1101</b>	<b>1106</b>
Weiß Mattlack	Eiche Altholz, Nachbildung	<b>1191</b>	<b>1196</b>
Weiß Mattlack	Esche Grau, Nachbildung	<b>141</b>	<b>146</b>
Weiß Mattlack	Kanadaeiche, Nachbildung	<b>NEU!</b> <b>1211</b>	<b>1216</b>
Weiß Mattlack	Votaneiche, Nachbildung / Weiß Mattlack*	<b>NEU!</b> <b>1131</b>	<b>1136</b>



### \* Bei Hängeelementen:

**Decken- und Sockelbodenfarbe:** Votaneiche, Nachbildung

### Bei Standlelementen:

**Deckenbodenfarbe:** Votaneiche, Nachbildung

**Sockelbodenfarbe:** Weiß Mattlack

## Farben


light lines  
Facelift

### Korpusfarben



Weiß  
Mattlack


### Decken- und Sockelbodenfarben



Weiß  
Mattlack



Basaltgrau  
Mattlack



Eiche Altholz, Esche Grau,  
Nachbildung Nachbildung



Kanadaeiche, Votaneiche,\*  
Nachbildung Nachbildung

### Frontfarben



Weiß  
Mattlack



Weiß  
Hochglanz

Make it your own.

Änderungen vorbehalten: Konstruktions-, Farb- und Materialabweichungen im Rahmen des technischen Fortschritts vorbehalten, ebenso wie Maße und technische Angaben evtl. kleinen Abweichungen unterliegen.

# Typenplan - Facelift

Kombinierbare Einzelmöbel. Flexibel und individuell.

**- neue Decken-/ Sockelböden:** - Kanadaeiche, Nachbildung  
- Votaneiche, Nachbildung im Materialmix mit Weiß Mattlack

**- Medienteil mit angenehmer Medienhöhe sowie integriertem Kabelmanagement**


**- RGB-Beleuchtung und LED Vario-Beleuchtung**

## Medien- und Unterteile




Medienteil auf höhenverstellbarem Fuß, 1 Tür links mit 1 Einlegeboden, 2 Schubkästen, 2 Nischen für Mediengeräte und TV Abdeckblatt mit integriertem Kabeldurchlass

B/H/T (cm): **210 - 62 - 58**  
Art.-Nr. **032**



Unterteil auf höhenverstellbarem Fuß, 1 Schubkasten

B/H/T (cm): **105 - 44 - 43**  
Art.-Nr. **042**



Unterteil auf höhenverstellbarem Fuß, 1 Schubkasten mit 2 innenliegenden SK-Zargen  
**ACHTUNG!** Abdeckplatte immer in Korpusfarbe!

B/H/T (cm): **140 - 32 - 58**  
Art.-Nr. **072**



Unterteil auf höhenverstellbarem Fuß, 2 Schubkästen, inkl. Selbstzug und Dämpfung

B/H/T (cm): **210 - 45 - 58**  
Art.-Nr. **050**

## Unterteile



Unterteil auf Metallkufen, 2 Schubkästen, inkl. Selbstzug und Dämpfung

B/H/T (cm): **210 - 44 - 58**  
Art.-Nr. **060**

## Sideboards



Sideboard auf höhenverstellbarem Fuß, 3 Schubkästen, 2 Holztüren mit je 1 Einlegeboden

B/H/T (cm): **193 - 80 - 43**  
Art.-Nr. **240**



Sideboard auf höhenverstellbarem Fuß, 3 Schubkästen, 2 Vitrinentüren mit je 1 Konstruktionsboden

B/H/T (cm): **193 - 80 - 43**  
Art.-Nr. **250**



Sideboard auf Metallkufen, 3 Schubkästen, 2 Holztüren mit je 1 Einlegeboden

B/H/T (cm): **193 - 91 - 43**  
Art.-Nr. **260**



Sideboard an der Wand hängend, inkl. Hängebeschläge, 3 Schubkästen, 2 Holztüren mit je 1 Einlegeboden (empfohlene Hängehöhe 98 cm Oberkante)

B/H/T (cm): **193 - 91 - 43**  
Art.-Nr. **270**



Sideboard an der Wand hängend, inkl. Hängebeschläge, 3 Schubkästen, 2 Holztüren mit je 1 Einlegeboden (empfohlene Hängehöhe 98 cm Oberkante)

B/H/T (cm): **193 - 80 - 43**  
Art.-Nr. **280**

## Sideboards



Sideboard an der Wand hängend, inkl. Hängebeschläge, 3 Schubkästen, 2 Holztüren mit je 1 Konstruktionsboden (empfohlene Hängehöhe 98 cm Oberkante)

B/H/T (cm): **193 - 80 - 43**  
Art.-Nr. **290**



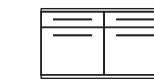
Sideboard auf höhenverstellbarem Fuß

B/H/T (cm): **140 - 80 - 43**  
Art.-Nr. **210**



Sideboard auf Metallkufen


B/H/T (cm): **140 - 91 - 43**  
Art.-Nr. **220**



Sideboard an der Wand hängend (empfohlene Hängehöhe 98 cm Oberkante)

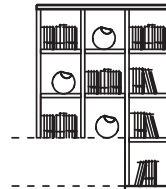
B/H/T (cm): **140 - 80 - 43**  
Art.-Nr. **230**

## Aufsatzregale



Aufsatzregal für Sideboard Typen 240/ 250/ 210  
**ACHTUNG!** Aufsatzregal auch spiegelverkehrt montierbar  
Stellen/Böden immer in Weiß ML Decken-/Sockelboden in Akzentfarbe

B/H/T (cm): **109 - 150 - 30**  
Art.-Nr. **503**



Aufsatzregal für TV-Unterteile Typen 042/ 050  
**ACHTUNG!** Aufsatzregal auch spiegelverkehrt montierbar  
Stellen/Böden immer in Weiß ML Decken-/Sockelboden in Akzentfarbe

B/H/T (cm): **109 - 150 - 30**  
Art.-Nr. **504**

## Vitrinen



Vitrine, 1-türig  
1 Vitrinentür, TA links  
inkl. 3 Konstruktionsböden

B/H/T (cm): **70 - 203 - 43**  
Art.-Nr. **350**



Vitrine, 1-türig  
1 Vitrinentür, TA rechts  
inkl. 3 Konstruktionsböden

B/H/T (cm): **70 - 203 - 43**  
Art.-Nr. **360**



Highboard, 1-türig  
1 Vitrinentür, TA links  
inkl. 2 Konstruktionsböden

B/H/T (cm): **70 - 150 - 43**  
Art.-Nr. **315**



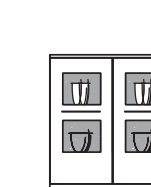
Highboard, 1-türig  
1 Vitrinentür, TA rechts  
inkl. 2 Konstruktionsböden

B/H/T (cm): **70 - 150 - 43**  
Art.-Nr. **316**



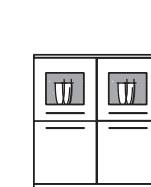
Highboard, 2-türig  
1 Vitrinentür, TA links  
inkl. 2 Einlegeböden

B/H/T (cm): **123 - 150 - 43**  
Art.-Nr. **317**



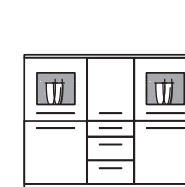
Highboard, 2-türig  
2 Vitrinentüren  
inkl. je 2 Konstruktionsböden

B/H/T (cm): **140 - 150 - 43**  
Art.-Nr. **318**



Highboard, 4-türig  
2 Vitrinentüren oben  
inkl. je 1 Konstruktionsboden,  
2 Holztüren inkl. je 1 Einlegeboden

B/H/T (cm): **140 - 150 - 43**  
Art.-Nr. **319**



Highboard  
2 Vitrinentüren oben,  
inkl. je 1 Konstruktionsboden,  
3 Holztüren inkl. je 1 Einlegeboden  
3 Schubkästen

B/H/T (cm): **193 - 150 - 43**  
Art.-Nr. **370**

## Highboards



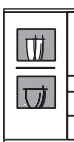
Highboard, 2-türig  
1 Vitrinentür, TA links  
inkl. 2 Konstruktionsböden,  
1 Holz Tür, TA links  
inkl. 1 Einlegeboden

B/H/T (cm): **70 - 150 - 43**  
Art.-Nr. **325**



Highboard, 2-türig  
1 Vitrinentür, TA rechts  
inkl. 2 Konstruktionsböden,  
1 Holz Tür, TA rechts  
inkl. 1 Einlegeboden

B/H/T (cm): **70 - 150 - 43**  
Art.-Nr. **335**



Highboard, 2-türig  
1 Holz Tür, TA links  
inkl. 1 Einlegeboden,  
3 Schubkästen,  
1 Vitrinentür  
inkl. 2 Konstruktionsböden

B/H/T (cm): **123 - 150 - 43**  
Art.-Nr. **376**



Highboard, 2-türig  
1 Holz Tür, TA rechts  
inkl. 1 Einlegeboden,  
3 Schubkästen,  
1 Vitrinentür  
inkl. 2 Konstruktionsböden

B/H/T (cm): **123 - 150 - 43**  
Art.-Nr. **377**

## Hängeelemente



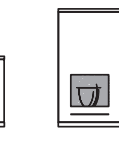
Barfachelement  
inkl. Hängebeschlag  
mit Mittelseite

B/H/T (cm): **123 - 51 - 43**  
Art.-Nr. **185**



Hängeelement  
inkl. Hängebeschlag,  
1 Vitrinentür, TA links  
inkl. 1 Konstruktionsboden,  
1 Holz Tür, TA rechts  
inkl. 1 Einlegeboden

B/H/T (cm): **123 - 77 - 43**  
Art.-Nr. **145**



Hängeelement  
inkl. Hängebeschlag,  
1 Vitrinentür, TA links  
inkl. 2 Konstruktionsböden

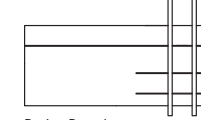
B/H/T (cm): **70 - 130 - 43**  
Art.-Nr. **135**



Hängeelement  
inkl. Hängebeschlag,  
1 Vitrinentür, TA rechts  
inkl. 2 Konstruktionsböden

B/H/T (cm): **70 - 130 - 43**  
Art.-Nr. **136**

## Highboards



Design-Paneel mit Glasböden und 2 Lichtstollen, Lichtstollen lieferbar in: Weiß Mattlack, Basaltgrau Mattlack, Eiche Altholz NB, Esche Grau NB, Kanadaeiche NB, Votaneiche Nachbildung  
**ACHTUNG!** Grundplatte immer Weiß Mattlack!

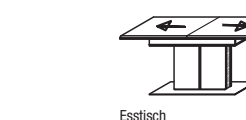
B/H/T (cm): **210 - 88 bis 132 - 30**  
Art.-Nr. **590** Stollen rechts



Design-Paneel mit Glasböden und 2 Lichtstollen, Lichtstollen lieferbar in: Weiß Mattlack, Basaltgrau Mattlack, Eiche Altholz NB, Esche Grau NB, Kanadaeiche NB, Votaneiche Nachbildung  
**ACHTUNG!** Grundplatte immer Weiß Mattlack!

B/H/T (cm): **210 - 88 bis 132 - 30**  
Art.-Nr. **591** Stollen links

## Tische



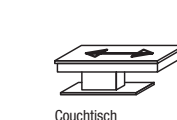
Esstisch inkl. 1 Einlegeplatte, Synchron-Auszug, Fußplatte silberfarbig, ausziehbar auf 205 x 90 cm

B/T/H (cm): **160 - 90 - 75**  
Art.-Nr. **1401**



Einlegeplatte (zusätzlich für Esstisch 1401), kann im Tisch gelagert werden, ausziehbar auf 250 x 90 cm  
Farb- und Strukturabweichungen sind kein Reklamationsgrund!

B/H/T (cm): **45 - 90 - 3,2**  
Art.-Nr. **1402**



Couchtisch mit Schiebefunktion

B/H/T (cm): **125 - 75 - 45**  
Art.-Nr. **1404**

## Geräteaufsätze



Glas-Geräteaufsatz, 140 mit weißen Wangen und Rückwand  
**ACHTUNG!** Nur in Weiß Mattlack lieferbar!

B/H/T (cm): **140 - 18 - 43**  
Art.-Nr. **565-111**



Glas-Geräteaufsatz, 210 mit weißen Wangen und Rückwand  
**ACHTUNG!** Nur in Weiß Mattlack lieferbar!

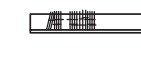
B/H/T (cm): **210 - 18 - 43**  
Art.-Nr. **566-111**



Holz-Geräteaufsatz, 140 mit Rückwand mittig und Rückwand  
Lieferbar in: Weiß-, Basaltgrau Mattlack, Esche Grau NB, Eiche Altholz NB, Kanadaeiche NB, Votaneiche Nachbildung

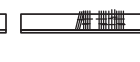
B/H/T (cm): **140 - 14 - 43**  
Art.-Nr. **542**

## Wandboards



Wandboard, 140 mit Stellschrauben  
**ACHTUNG!** Nur in Weiß Mattlack lieferbar!

B/H/T (cm): **140 - 21 - 22**  
Art.-Nr. **570-111**



Wandboard, 210 mit Stellschrauben  
**ACHTUNG!** Nur in Weiß Mattlack lieferbar!

B/H/T (cm): **210 - 21 - 22**  
Art.-Nr. **580-111**



Design-Struktur-rückwand weiß, für alle Vitrinenelemente

B/H/T (cm): **67 - 50 - 1**  
Art.-Nr. **850**



Design-Struktur-rückwand weiß, für Barfachelement Typ 185

B/H/T (cm): **80 - 40 - 1**  
Art.-Nr. **880**

## Zubehör



Glas einlegeboden optional für alle Vitrinentypen

B/H/T (cm): **67 - 0,8 - 36**  
Art.-Nr. **890**



Holz einlegeboden optional für Stauräumelemente mit 70 B

B/H/T (cm): **67 - 1,9 - 36**  
Art.-Nr. **895**



RGB-Controller inkl. Fernbedienung, 4 m Zuleitung, 6-fach-Verteiler, inkl. LED-Steckertrafo, 30 Watt

Art.-Nr. **085**



RGB-Powerlight Unterbauspots, 4 m Zuleitung, 3 Watt

Art.-Nr. **086**



Kabelmanagement inkl. Fernbedienung, mit 6-fach-Steckerleiste und Überspannungsschutz, 1,5 m Zuleitung

Art.-Nr. **088**



LED Vario-Controller inkl. Fernbedienung, mit jeweils 6 Anschlüssen pro Kanal, inkl. Converter und 3 m Zuleitung

Art.-Nr. **22-89**



LED Vario-Unterbauspots 3 m Zuleitung, max. 3 Watt

Art.-Nr. **22-86**



LED Lichtleiste für Design-Paneel 590/591, 3 m Zuleitung, 12,5 Watt, Länge: 123 cm

Art.-Nr. **22-03**



Ihr Fachhändler:

