

338 Lima



13.03.2024 - bis auf Widerruf



338 Lima



04
Eckteil
Spitzecke
84x84x90



04SVZ
Eckteil
Spitzecke
86x86x90
zu Typen mit APSVZ



804
Eckteil
Spitzecke
mit Rü-Verstellung
84x84x90



804SVZ
Eckteil
Spitzecke
mit Rü-Verstellung
86x86x90
zu Typen mit APSVZ



07
Hocker
50x60



10
Sessel
2 ST
108x90x90



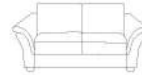
11
Element
ohne ST
66x90x90



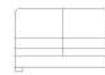
18
Element
1 ST links
92x90x90



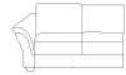
19
Element
1 ST rechts
92x90x90



20
Sofa 2-sitzig
2 ST
163x90x90



21
Sofa 2-sitzig
ohne ST
111x90x90




28
Sofa 2-sitzig
1 ST links
141x90x90



29
Sofa 2-sitzig
1 ST rechts
141x90x90



25
Sofa 2,5-sitzig
2 ST
176x90x90



26
Sofa 2,5-sitzig
ohne ST
126x90x90



54
Sofa 2,5-sitzig
1 ST links
154x90x90

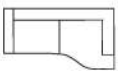


55
Sofa 2,5-sitzig
1 ST rechts
154x90x90



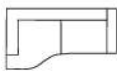
33
Sofa 3-sitzig
2 ST
188x90x90

Draufsicht 138




138
Sofa 3-sitzig
ST links mit Eckenbau
+ Bogen rechts
193x119x90

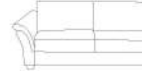
Draufsicht 139



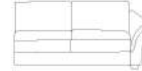
139
Sofa 3-sitzig
ST rechts mit Eckenbau
+ Bogen links
193x119x90



31
Sofa 3-sitzig
ohne ST
141x90x90

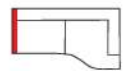


38
Sofa 3-sitzig
1 ST links
166x90x90



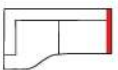
39
Sofa 3-sitzig
1 ST rechts
166x90x90

Draufsicht 131L




131L
Sofa 3-sitzig mit
Eckenbau +
Bogen rechts
171x119x90

Draufsicht 131R



131R
Sofa 3-sitzig mit
Eckenbau +
Bogen links
171x119x90



35
Sofa 3,5-sitzig
2 ST
218x90x90



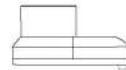
23
Sofa 2-sitzig
Abschlussst. rechts
171x90x90



24
Sofa 2-sitzig
Abschlussst. links
171x90x90



84
Element
Abschlussst. links
111x90x90



85
Element
Abschlussst. rechts
111x90x90



52
Longchair
1 ST links
91x161x90



53
Longchair
1 ST rechts
91x161x90



52SVZ
Longchair
1 ST links
91x161x90
zu Typen mit APSVZ



53SVZ
Longchair
1 ST rechts
91x161x90
zu Typen mit APSVZ



72
XL-Longchair
1 ST links
99x161x90



73
XL-Longchair
1 ST rechts
99x161x90



338 Lima



72SVZ
XL-Longchair
1 ST links
99x161x90
zu Typen mit APSVZ



73SVZ
XL-Longchair
1 ST rechts
99x161x90
zu Typen mit APSVZ



58
Ottomane
links
194x84x90



59
Ottomane
rechts
194x84x90



58SVZ
Ottomane
links
194x86x90
zu Typen mit APSVZ



59SVZ
Ottomane
rechts
194x86x90
zu Typen mit APSVZ



68
Recamiere
1 ST links
197x90x90



69
Recamiere
1 ST rechts
197x90x90



27
Hockerbank
95x74

Draufsicht 27RE



27RE
Hockerbank klein
gebogen rechts
zu Typ 131L oder 138
nur Vollschaum
104x65

Draufsicht 27LI



27LI
Hockerbank klein
gebogen links
zu Typ 131R oder 139
nur Vollschaum
104x65



60
Hochlehnsessel
ohne Nierenkissen
86x87x96
SH 46cm mit
12cm Fuß



76
Hocker
zu Typ -60
55x50



06
Kopfstütze
lose
45x23



166
Komfort-Kopfstütze
lose
50x26



K24
Sofakissen mit
Inlett + RV
38x38



K26
Rückenkissen mit
Inlett + RV "soff"
52x52



K55
Kissensatz
1xK26
2xK24



K88
Nierenkissen
47x27

Sofaaufbau

- 1 | Gestell: Buchenholz mit Holzwerkstoff
- 2 | Sitzunterfederung: Qualitätsfederkern auf Nosagunterfederung; Sitztiefe: 56cm
- 3 | Sitzpolsteraufbau: Polyetherschaum mit Vlies umhüllt
- 4 | Rücken: Gummigurtunterfederung, Polyetherschaum mit Vlies umhüllt
- 5 | Fußausführung: F205 Eiche (Höhe: 100mm); ergibt eine Sitzhöhe von 46cm
Alternativ-Fuß: F205 Buche, F912 Buche, F912 Eiche, F135 Schwarz Struktur, F506 Alu

Lieferbare Fußhöhen: 100mm = SH 46cm
120mm = SH 48cm
140mm = SH 50cm



338 Lima

Produktspezifische Informationen:

- UNI - Modell!! Streifen- und sonst. Rapportstoffe sind nur gegen Mehrpreis in Höhe von 15% möglich! Sollte ein abweichender Sonderzuschnitt gewünscht werden, ist dies generell möglich, erfordert jedoch einen Mehrpreis in Höhe von 15%. Wählen Sie zwei Stoffe aus unterschiedlichen Preisgruppen, gilt für die Preisfindung die höhere Stoffgruppe! Bitte die gewünschte Zweifarbigkeit genau angeben.
- Lose Kissen sind nicht im Preis enthalten und müssen separat bestellt werden.
- Lieferbare Funktionen gegen Aufpreis:
 1. AP30QS = Querschläfer (nur mit 100mm Füßen möglich) in den Typen -25, -26, -54/-55, -31, -33, -38/-39 möglich
 2. AP25KA = Bettkasten aufklappbar in den Typen -58/-59 und -58SVZ/-59SVZ möglich
 3. AP810 = Relax-Rückenfunktion; nur an der Anstellseite bei den Typen -58/-59, und -58SVZ/-59SVZ möglich
 4. APSVZMOT = Sitzvorzug motorisch mit Sensorsteuerung in den Typen -25, -54/-55, -26, -31, -33, -38/-39 und -68/-69 möglich
 5. AP52MOT = Sitzvorzug im Longchair motorisch mit Sensorsteuerung in den Typen -52/-53 und -52SVZ/-53SVZ sowie -72/-73 und -72SVZ/-73SVZ möglich
- ACHTUNG: Bitte beachten Sie bei Ihrer Bestellung, dass die Kopfstütze nicht nachgerüstet werden kann. Bei der Erstbestellung mit Kopfstütze wird die Polstergruppe in allen Sitzeinheiten mit einem Einschubschlitz im Rücken versehen. Eine Nachrüstung ist deshalb technisch nicht möglich!#
- Bei der Kombination bzw. beim Anschluss von "Elementen ohne Seitenteile" sind zwei zusätzliche Möbelfüße und Montageklötze erforderlich, die extra berechnet werden!
- **Achtung: Wird bei der Bestellung keine Kontrastfadenfarbe angegeben, wird automatisch Ton in Ton gearbeitet!**
- **Bitte beachten Sie, dass bei LEDER Teilungsnähte notwendig sind.**



338 Lima

Kontrastnähte



Farb-Nr.: F01
Farb-Bezeichnung: rot




Farb-Nr.: F06
Farb-Bezeichnung: anthrazit




Farb-Nr.: F07
Farb-Bezeichnung: beige




Farb-Nr.: F08
Farb-Bezeichnung: grau




Farb-Nr.: F09
Farb-Bezeichnung: braun



Farb-Nr.: F10
Farb-Bezeichnung: weiß



Farb-Nr.: F16
Farb-Bezeichnung: stein



Farb-Nr.: F18
Farb-Bezeichnung: silber



Farb-Nr.: F19
Farb-Bezeichnung: schlamm



Farb-Nr.: F26
Farb-Bezeichnung: schwarz

Lieferbare Fußformen



Standard-Fuß F205
Eiche



Alternativ-Fuß F205
Buche




Alternativ-Fuß F912
Buche



Alternativ-Fuß F912
Eiche



Alternativ-Fuß F135
Schwarz Struktur



Alternativ-Fuß F506
Alu

Höhe 90 cm
Tiefe 90 cm

Alle angegebenen Maße sind ca.-Maße in cm.

gültig ab 13.03.2024

338 Lima

Modell S338/L338



Sofa/2 sitz 2 ST Typ -25, Recamiere ST links Typ -68, Bezug: 705-02
F205 Eiche geölt (120mm)

CLASSIC spring



Modellbeschreibung:

Das Modell **338 Lima** ist ein klassisches und formschönes Sofa. Die Produktlinie vereint gemütliches und anspruchsvolles Wohnen. Durch die vielen weiteren Funktionsmöglichkeiten können Sie Ihr Wuschsofa individuell gestalten.

Details:



Sitzqualität:

CLASSIC spring

Kontrastfaden möglich?
Übersicht siehe letzte Seite

ja nein

Achtung:
Wird bei der Bestellung keine Kontrastnahtfarbe
angegeben, wird automatisch Ton in Ton gefertigt!



gültig ab 13.03.2024

338 Lima

Modell S338/L338

Füße



Standard

Lieferbare Fußhöhen:

100mm	SH ca. 46cm
120mm	SH ca. 48cm
140mm	SH ca. 50cm

Bei Holzfüßen bitte immer Beizton (z. B. geölt) mit angeben! Holzmuster befinden sich am Stoffwagen!

Aufbau

Gestell:	Buchenholz mit Holzwerkstoff
Sitz:	Qualitätsfederkern auf Nosagunterfederung Polyetherschaum m. Vlies umhüllt
Rücken:	Gummigurtunterfederung, Polyetherschaum Polyetherschaum m. Vlies umhüllt
Sitzhöhe:	ca. 46cm mit Standardfuß F205 (100mm)
Sitztiefe:	ca. 56cm

Allgemeine Hinweise

Uni - Modell!!! Streifen- und sonst. Rapportstoffe sind nur gegen Mehrpreis in Höhe von 15% möglich!

Sollte ein abweichender Sonderzuschnitt gewünscht werden, ist dies generell möglich, erfordert jedoch einen Mehrpreis in Höhe von 15%. Wählen Sie zwei Stoffe aus unterschiedlichen Preisgruppen, gilt für die Preisfindung die höhere Stoffgruppe! Bitte die gewünschte Zweifarbigkeit genau angeben.



Achtung: Bitte beachten Sie bei Ihrer Bestellung, dass die Kopfstütze nicht nachgerüstet werden kann. Bei der Erstbestellung mit Kopfstütze wird die Polstergruppe in allen Sitzeinheiten mit einem Einschubschlitz im Rücken versehen. Eine Nachrüstung ist deshalb technisch nicht möglich.

Wichtiger Hinweis: Bei den Typen 131R / 131L und 138 / 139 muss aufgrund der Konstruktion der Sitz mit Federkern und die vordere Rundung des Sitzes im Vollschaum gepolstert werden.

Die beiden Hocker 27 RE und 27LI werden komplett als Vollschaumsitz produziert.

Lose Kissen sind nicht im Preis enthalten und müssen separat bestellt werden.

Bei der Kombination bzw. beim Anschluss von "Elementen ohne Seitenteile" sind zwei zusätzliche Möbelfüße und Montageklötze erforderlich, die extra berechnet werden!

Bitte beachten Sie, dass bei LEDER Teilungsnähte notwendig sind.



gültig ab 13.03.2024

338 Lima

Modell S338/L338

*Optionale
Funktionen
gegen
Mehrpreis*

AP30QS Querschläfer (nur mit 100mm Füßen möglich.)
in den Typen -25, -26, -54/-55, -31, -33, -38/-39

AP25KA Bettkasten aufklappbar
in den Typen -58/-59 und -58SVZ/-59SVZ möglich.

AP810 Relax-Rückenfunktion
nur an der Anstellseite bei den Typen -58/-59 und -58SVZ/-59SVZ möglich.

APSVZMOT Sitzvorschub motorisch mit Sensorsteuerung
bei den Typen -25, -54/-55, -26, -31, -33, -38/-39 und -68/-69 möglich.

AP52MOT Sitzvorschub im Longchair motorisch mit Sensorsteuerung
bei den Typen -52/-53 und -52SVZ/-53SVZ sowie -72/-73 und -72SVZ/-73SVZ möglich.

*Beispielfotos zu
den Funktionen:*



gültig ab 13.03.2024







338 Lima

Modell S338/L338



CLASSIC spring

Modell S338

Typ	 -K24	 -K26	 -KS5	 -K88	 -04	 -04SVZ
Sofakissen m.Inlett + RV	Rückkissen m.Inlett + RV	Kissensatz 2x K24 + 1x K26	Rechteck- Kissen m. RV	Eckteil Spitzecke	Eckteil Spitzecke	zu Typen mit APSVZ
38x38 cm	52x52 cm		47x27 cm	84/84/90	84/84/90	
B / T / H						
Stoffgruppe						
6						
7						
8						
9						
10						
11						
12						
13						
14						
15						
16						
17						
18						
19						
20						
21						
22						
23						
26						
31						
38						
Rohp.						
Verbr.Stoff	0,50	0,90	1,55	0,60	3,70	

Modell L338

Ledergruppe	
10	-
20	-
30	-
40	-
50	-









gültig ab 13.03.2024

338 Lima

Modell S338/L338



CLASSIC spring

Modell S338						
Typ	-06	-166	-07	-10	-11	-18
	Kopfstütze lose	Komfort-Kopfstütze lose	Hocker	Sessel	Element ohne ST	Element ST links
B / T / H	45x23 cm	50x26 cm	50x60 cm	108/90/90	66/90/90	92/90/90
Stoffgruppe						
6						
7						
8						
9						
10						
11						
12						
13						
14						
15						
16						
17						
18						
19						
20						
21						
22						
23						
26						
31						
38						
Rohp.						
Verbr.Stoff	0,60	0,70	1,25	4,00	2,65	3,35

Modell L338

Ledergruppe

- 10
- 20
- 30
- 40
- 50






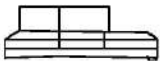


gültig ab 13.03.2024

338 Lima

Modell S338/L338



CLASSIC spring

<i>Modell S338</i>						
Typ	-19	-20	-21	-23	-24	-25
	Element	Sofa/2 sitz	Sofa/2 sitz	Sofa/2 sitz	Sofa/2 sitz	Sofa/2,5 sitz
	ST rechts	2 ST	ohne ST	Abschlussst.re	Abschlussst.li	2 ST
B / T / H	92/90/90	163/90/90	111/90/90	171/90/90	171/90/90	176/90/90
Stoffgruppe						
6						
7						
8						
9						
10						
11						
12						
13						
14						
15						
16						
17						
18						
19						
20						
21						
22						
23						
26						
31						
38						
Rohp.						
Verbr.Stoff	3,35	5,35	3,75	5,00	5,00	5,80

Modell L338

Ledergruppe

- 10
- 20
- 30
- 40
- 50



gültig ab 13.03.2024

338 Lima

Modell S338/L338



CLASSIC spring

<i>Modell S338</i>						
Typ	-26	-27	-27RE	-27LI	-28	-29
	Sofa/2,5 sitz ohne ST	Hockerbank	Hocker gebogen zu Typ 131L oder 138	Hocker gebogen zu Typ 131R oder 139	Sofa/2 sitz ST links	Sofa/2 sitz ST rechts
B / T / H	126/90/90	95x74 cm	104x65cm	104x65cm	141/90/90	141/90/90
Stoffgruppe			Vollschaumsitz	Vollschaumsitz		
6						
7						
8						
9						
10						
11						
12						
13						
14						
15						
16						
17						
18						
19						
20						
21						
22						
23						
26						
31						
38						
Rohp.						
Verbr.Stoff	4,05	1,95	2,30	2,30	4,50	4,50

Modell L338

Ledergruppe

- 10
- 20
- 30
- 40
- 50





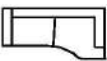
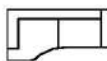


gültig ab 13.03.2024

338 Lima

Modell S338/L338



CLASSIC spring

<i>Modell S338</i>						
Typ	-31	-33	-138	-139	-35	-38
	Sofa/3 sitz ohne ST	Sofa/3 sitz 2 ST	Sofa/3 sitz ST li+Bogen re	Sofa/3 sitz ST re+Bogen li	Sofa/3,5 sitz 2 ST	Sofa/3 sitz ST links
B / T / H	141/90/90	188/90/90	193/119/90	193/119/90	218/90/90	166/90/90
Stoffgruppe	<ul style="list-style-type: none"> 6 7 8 9 10 11 12 13 14 15 16 17 18 19 20 21 22 23 26 31 38 					
Rohp.						
Verbr.Stoff	4,40	5,95	7,40	7,40	6,75	5,25

Modell L338

Ledergruppe

- 10
- 20
- 30
- 40
- 50




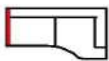
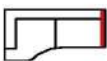



gültig ab 13.03.2024

338 Lima

Modell S338/L338



CLASSIC spring

Modell S338						
Typ	-39	-131L	-131R	-52	-53	-52SVZ
	Sofa/3 sitz	Sofa/3 sitz	Sofa/3 sitz	Longchair	Longchair	Longchair
	ST rechts	Bogen rechts	Bogen links	ST links	ST rechts	ST links
B / T / H	166/90/90	171/119/90	171/119/90	91/161/90	91/161/90	91/161/90
Stoffgruppe	zu Typen mit APSVZ					
6						
7						
8						
9						
10						
11						
12						
13						
14						
15						
16						
17						
18						
19						
20						
21						
22						
23						
26						
31						
38						
Rohp.						
Verbr.Stoff	5,25	6,60	6,60	4,35	4,35	

Modell L338

Ledergruppe

10

20

30

40

50




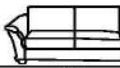




gültig ab 13.03.2024

338 Lima

Modell S338/L338



CLASSIC spring

Modell S338						
Typ	-53SVZ Longchair ST rechts	-54 Sofa/2,5 sitz ST links	-55 Sofa/2,5 sitz ST rechts	-58 Ottomane links	-59 Ottomane rechts	-58SVZ Ottomane links
B / T / H	91/161/90	154/90/90	154/90/90	194/84/90	194/84/90	194/86/90
Stoffgruppe	zu Typen mit APSVZ					zu Typen mit APSVZ
6						
7						
8						
9						
10						
11						
12						
13						
14						
15						
16						
17						
18						
19						
20						
21						
22						
23						
26						
31						
38						
Rohp.						
Verbr.Stoff		4,85	4,85	6,00	6,00	

Modell L338

Ledergruppe

10
20
30
40
50









gültig ab 13.03.2024

338 Lima

Modell S338/L338



CLASSIC spring

Modell S338						
Typ	-59SVZ Ottomane rechts	-68 Recamiere ST links	-69 Recamiere ST rechts	-72 XL-Longchair ST links	-73 XL-Longchair ST rechts	-72SVZ XL-Longchair ST links
B / T / H	194/86/90	197/90/90	197/90/90	99/161/90	99/161/90	99/161/90
Stoffgruppe	zu Typen mit APSVZ					zu Typen mit APSVZ
6						
7						
8						
9						
10						
11						
12						
13						
14						
15						
16						
17						
18						
19						
20						
21						
22						
23						
26						
31						
38						
Rohp.						
Verbr.Stoff		5,85	5,85			

Modell L338

Ledergruppe

- 10
- 20
- 30
- 40
- 50




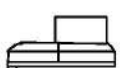




gültig ab 13.03.2024

338 Lima

Modell S338/L338



CLASSIC spring

<i>Modell S338</i>						
Typ	-73SVZ XL-Longchair ST rechts	-84 Element Abschlusst.li	-85 Element Abschlusst.re	-804 Spitzecke m.Rü-Verstellung	-804SVZ Spitzecke m.Rü-Verstellung	-60 Hochlehnsessel
B / T / H	99/161/90	111/90/90	111/90/90	84/84/90	84/84/90	86/87/96
Stoffgruppe	zu Typen mit APSVZ				zu Typen mit APSVZ	SH 46cm = 12cm Fuß
6						
7						
8						
9						
10						
11						
12						
13						
14						
15						
16						
17						
18						
19						
20						
21						
22						
23						
26						
31						
38						
Rohp.						
Verbr.Stoff		3,45	3,45	3,80		4,35

Modell L338

Ledergruppe

- 10
- 20
- 30
- 40
- 50



gültig ab 13.03.2024

338 Lima

Modell S338/L338



CLASSIC *spring*

Modell S338



Typ	-76 Hocker zu Typ -60 55x50cm	-AP30QS Mehrpreis Querschläfer	-AP25KA Mehrpreis Bettkasten	-AP810 Mehrpreis Rückenverstellung	-APSVZMOT Mehrpreis Sitzvorzug motorisch	-AP52MOT Mehrpreis Sitzvorzug motorisch
B / T / H						
Stoffgruppe						
6						
7						
8						
9						
10						
11						
12						
13						
14						
15						
16						
17						
18						
19						
20						
21						
22						
23						
26						
31						
38						
Rohp.						
Verbr.Stoff	1,30	auf Anfrage	auf Anfrage	auf Anfrage	auf Anfrage	auf Anfrage

Modell L338

Ledergruppe

10
20
30
40
50



gültig ab 13.03.2024

338 Lima

Modell S338/L338



CLASSIC *spring*

Modell S338

Typ

G1
20-68

G2
25-68

B / T / H
Stoffgruppe

- 6
- 7
- 8
- 9
- 10
- 11
- 12
- 13
- 14
- 15
- 16
- 17
- 18
- 19
- 20
- 21
- 22
- 23
- 26
- 31
- 38

Rohp.

Verbr.Stoff

Modell L338

Ledergruppe

- 10
- 20
- 30
- 40
- 50



gültig ab 13.03.2024

338 Lima

Modell S338/L338

Übersicht Kontrastfaden

