



Sofaaufbau:

Soft
by Ponsel

- 1| Gestell: Buchenholz mit Holzwerkstoff
- 2| Sitzunterfederung: Vollschaumsitz auf Nosagunterfederung; Sitztiefe: ca. 78cm ohne Rücken-
kissen, ca. 64cm mit Rücken-
kissen
- 3| Sitzpolsteraufbau: Polyetherschaum mit Vlies umhüllt
- 4| Rücken: Polyetherschaum mit Vlies umhüllt; Lose Rücken-
kissen mit
Latexfüllung
- 5| Fußausführung: F171 Chrom Schwarz (Höhe: 120mm); ergibt eine Sitzhöhe von 46cm
Alternativ-Fuß: F171 Schwarz Struktur, F171 Alu, F840 Chrom, F135 Schwarz
Struktur, F912 Buche, F912 Eiche, F221 Kernbuche, F221 Eiche

Lieferbare Fußhöhen: 100mm = SH ca. 44cm
120mm = SH ca. 46cm
140mm = SH ca. 48cm

Der Fuß F171 ist nur in 120mm lieferbar.
Der Fuß F840 ist nur in 120 und 140mm lieferbar.

Produktspezifische Informationen:

- Die losen Rückenkissen K104 können individuell separat dazu bestellt werden. Erfolgt keine Bestellung werden die Sofas ohne Kissen geliefert.

- Lose Kissen sind nicht im Preis enthalten und müssen separat bestellt werden.

- UNI - Modell!!! Streifen- und sonst. Rapportstoffe sind nur gegen Mehrpreis in Höhe von 15% möglich! Sollte ein abweichender Sonderzuschnitt gewünscht werden, ist dies generell möglich, erfordert jedoch einen Mehrpreis in Höhe von 15%. Wählen Sie zwei Stoffe aus unterschiedlichen Preisgruppen, gilt für die Preisfindung die höhere Stoffgruppe! Bitte die gewünschte Zweifarbigkeit genau angeben.

- **Typ -852/-853 Longchair mit verschiebbarem Seitenteil**

Das verschiebbare Seitenteil ist standardmäßig nicht klappbar und kann auf einer Laufschiene verschoben werden. Dadurch entsteht ein zusätzlicher Sitzplatz. Optional klappbar gegen Mehrpreis möglich.

Die Liegefläche beim Longchair mit abgeklapptem Rücken beträgt ca. 200 x 78cm.

- Optionale Funktion gegen Mehrpreis:

1. **AP08/09/89 Seitenteil(e) klappbar links, rechts oder beide**

Beim abgeklappten Seitenteil entsteht eine zusätzliche Liegefläche von ca. 50cm. Wir weisen darauf hin, dass bei abgeklapptem Seitenteil eine max. Belastung von 30kg gewährleistet ist. Zur Benutzung oder als Verlängerung der Sitzfläche ist dieser Funktionsbeschlag nicht geeignet.

2. **AP810L/AP810R/AP810LR Rücken klappbar links, rechts oder beide**

Beim abgeklappten Rücken entsteht eine zusätzliche Liegefläche von ca. 50cm. Wir weisen darauf hin, dass bei abgeklappter Rückenlehne eine max. Belastung von 30kg gewährleistet ist. Zur Benutzung oder als Verlängerung der Sitzfläche ist dieser Funktionsbeschlag nicht geeignet.

Beim abgeklappten Seitenteil bzw. Rückenlehne vergrößert sich die Breite um ca. 30cm.

- Bitte beachten Sie, dass bei LEDER Teilungsnähte notwendig sind.

- Rücken „echt“ ist immer Standard

Lieferbare Fußformen:



Standard-Fuß F171
Chrom Schwarz



Alternativ-Fuß F171
Schwarz Struktur



Alternativ-Fuß F171
Alu poliert



Alternativ-Fuß F840
Chrom



Standard-Fuß F135
Schwarz Struktur



Alternativ-Fuß F912
Buche



Alternativ-Fuß F912
Eiche



Alternativ-Fuß F221
Kernbuche



Alternativ-Fuß F221
Eiche


Lieferbare Fußhöhen: 100mm = SH ca. 44cm
 120mm = SH ca. 46cm
 140mm = SH ca. 48cm

Der Fuß F171 ist nur in 120mm lieferbar.

Der Fuß F840 ist nur in 120 und 140mm lieferbar.

Bei Holzfüßen bitte immer Beizton (z.B. geölt) mit angeben! Holzmuster befinden sich am Stoffwagen!

SOFAS



25
Sofa 2,5-sitzig
2 ST
190x95x83

ZWISCHENELEMENTE



12
Element
ohne ST
77x95x83



26
Sofa 2,5-sitzig
ohne ST
151x95x83

ELEMENTE




18
Element
1 ST links
95x95x83



19
Element
1 ST rechts
95x95x83

EINZELLIEGEN



268
Chaiselongue
1 ST links
170x78x83




269
Chaiselongue
1 ST rechts
170x78x83

ECKE




05
Eckteil
Spitzecke
95x95x83

ANBAU-SOFAS

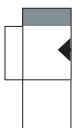


54
Sofa 2,5-sitzig
1 ST links
170x95x83

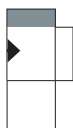


55
Sofa 2,5-sitzig
1 ST rechts
170x95x83

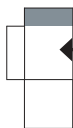
LONGCHAIRS



52
Longchair
1 ST links
95x170x83



53
Longchair
1 ST rechts
95x170x83



852
Longchair
ST verschiebbar
links
95x170x83



853
Longchair
ST verschiebbar
rechts
95x170x83

HOCKER



07
Hocker
78x78



70
Hockerbank
groß
152x78

SESSEL



10
Sessel
105x95x83

KISSEN



K24
Sofakissen
mit Inlett + RV
38x38



K26
Rückkissen soft
mit Inlett + RV
52x52



K104
Rückenkissen mit
Biese; mit Latex-
füllung + RV
72x52



KS10
Kissensatz
5 x K104

Höhe: 83 cm
Tiefe: 95 cm
Sitzhöhe: 44/46/48 cm
Sitztiefe: 64/78 cm

Alle angegebenen Maße sind ca.-Maße in cm.