





Sortiment iNNOnova

		Ausführung	Artnr
	<p><b>REWA Couchtisch</b></p> <p>Asteiche furnierte HWP und Spanplatte geölt                      Glas bronze ca. 50x60 cm                      Fach unter Glasplatte ca. 50/10/60 cm                      Gestell: Metall Edelstahloptik gebürstet                      Belastbarkeit bis max. 30 kg</p> <p>B/H/T ca. 110/40/60 cm                      VPE 1 / Colli 1 / 0,161 cbm / 31,4 kg / teilzerlegt</p>	<p>Asteiche</p>	<p>58808AZ7</p>
	<p><b>PAPHOS Couchtisch 1 SK</b></p> <p>Asteiche furniertes Schichtholz und Spanplatte (PB)                      geölt                      Gestell: Edelstahloptik gebürstet                      Belastbarkeit bis max. 30 kg</p> <p>B/H/T ca. 110/45/60 cm                      VPE 1 / Colli 1 / 0,138 cbm / 27,2 kg / zerlegt</p>	<p>Asteiche</p>	<p>58804AZ7</p>
	<p><b>PAPHOS Couchtisch 1 SK</b></p> <p>Asteiche furniertes Schichtholz und Spanplatte (PB)                      geölt                      Gestell: Metall schwarz matt lackiert                      Belastbarkeit bis max. 30 kg</p> <p>B/H/T ca. 110/45/60 cm                      VPE 1 / Colli 1 / 0,138 cbm / 27,2 kg / zerlegt</p>	<p>Asteiche</p>	<p>58805AS7</p>
	<p><b>BIRMINGHAM Couchtisch 1 SK</b></p> <p>Asteiche furnierte HWP und Spanplatte                      geölt                      Gestell: Edelstahl-Optik gebürstet                      Belastbarkeit bis max. 25 kg</p> <p>B/H/T ca. 110/40/60 cm                      VPE 1 / Colli 1 / 0,157 cbm / 36,4 kg / zerlegt</p>	<p>Asteiche/Edelst-Optik</p>	<p>58806AZ7</p>

Volumen und Gewicht ca.-Maße pro Artikel. Technische Änderungen und Modellkorrekturen vorbehalten. Skizzen können vom Maßstab des Originals abweichen. Bilder definieren nicht die Liefermenge.