

Mexiko



23.08.2023 - bis auf Widerruf

Mexiko

gültig ab 23.08.2023



VB 058 158 696 740



Schadstoff-
geprüft
Emissions-
geprüft

www.tuv.com
ID 0000045390



LIEFERBARE KORPUS- UND FRONTAUSFÜHRUNGEN

Bitte geben Sie bei jeder Bestellung die exakte Farbkombination aus Front- und Korpusfarbe an!

Farbausführungen:



Spiegel


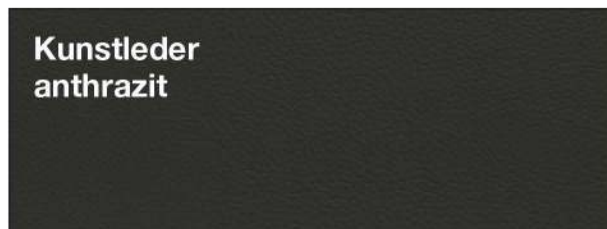


Innenfarbton



Zusatzausstattung finden Sie im Programm **SCHRANK-ZUBEHÖR** (Modell-Nr. 106 Treeline).

Kunstleder



Griffe, Griffleisten und Winkelfüße in Schiefer



Korpusbreiten

Drehtürenschränke

Breite	Seite	Sockel	Seite	Sockel	Seite	Sockel	Seite	Sockel	Seite	Breite effektiv
50	1,5	47,5	1,5							50,5 cm
100	1,5	96,4	1,5							99,4 cm
150	1,5	96,4	1,5	47,5	1,5					148,4 cm
200	1,5	96,4	1,5	96,4	1,5					197,3 cm
250	1,5	96,4	1,5	47,5	1,5	96,4	1,5			246,3 cm
300	1,5	96,4	1,5	96,4	1,5	96,4	1,5			295,2 cm
350	1,5	96,4	1,5	96,4	1,5	96,4	1,5	47,5	1,5	344,2 cm
400	1,5	96,4	1,5	96,4	1,5	96,4	1,5	96,4	1,5	393,1 cm

Schwebetürenschränke

Breite	Seite	Sockel	Seite	Sockel	Seite	Sockel	Seite	Sockel	Seite	Breite effektiv
150	1,5	72,2	1,5	72,2	1,5					148,9 cm
200	1,5	96,4	1,5	96,4	1,5					197,3 cm
250	1,5	80,1	1,5	80,1	1,5	80,1	1,5			246,3 cm
280	1,5	96,4	1,5	80,1	1,5	96,4	1,5			278,9 cm
300	1,5	96,4	1,5	96,4	1,5	96,4	1,5			295,2 cm

QUALITÄT IM DETAIL

- Rückwände: Hartfaser, eingenutet
- Drehtüren mit 105°-Öffnungswinkel und gedämpften Scharnieren
- Einlegeböden: 22 mm stark, auf Metallbodenträgern
- Metall-Kleiderstangen in Metallhalterungen, 40 kg belastbar
- Alle Beschläge sind aus Metall und hoch belastbar



DAS PROGRAMM AUF EINEN BLICK

- **Drehtürenschränke in der Höhe 216 cm und in 8 Breiten**
- **Schwebetürenschränken in der Höhe 217 cm:** 2 oder 3-türig, mit schmaler Bauchbinde im Kopus-Farbton in Breiten bis 300 cm
- Griffe und Griffleisten in Schiefer
- Fronten aller Schränke wahlweise in Kombination mit **Kristall-Spiegeltüren**
- **Passepartout-Rahmen**, optional mit **LED-Beleuchtung**
- für Drehtürenschränke sind **Kranzleisten**, optional mit **LED-Beleuchtung**, erhältlich
- Futonbetten mit **Bettseitenhöhe 48 cm** von 160 bis 200 cm, 4 Längen, mit **Polster-Kopfteil in anthrazit oder Champagner**, 4-fach Liegenhöhen-Verstellung
- Indirekte LED-Beleuchtung für Kopfteil
- **Nachtkonsolen** in der Breite 50 cm und passende Aufsatzpaneele, wahlweise mit LED-Beleuchtung
- **Umfangreiches Beimöbelprogramm**

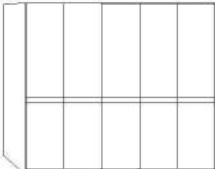



Drehtürenschränke ohne Kranzleiste


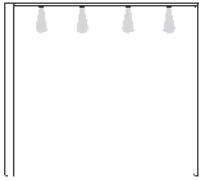

Innenausstattung:

2 Einlegeböden, 1 Kleiderstange je Fach

Alle Drehtüren inkl. gedämpfter Scharniere

Beschreibung	Maße in cm			Art.-Nr.	EURO	
	B	H	T			
 <p>Holztüren und Querriegel im Korpus-Farbtön</p>	1-türig	links angeschlagen	50	216	58	500
	1-türig	rechts angeschlagen	50	216	58	501
	2-türig		100	216	58	502
	3-türig		150	216	58	503
	4-türig		200	216	58	504
	5-türig		250	216	58	505
	6-türig		300	216	58	506
	7-türig		350	216	58	507
	8-türig		400	216	58	508
 <p>Holztüren und Querriegel im Korpus-Farbtön in Kombination mit Kristallspiegeltüren</p>	1-türig	1 Spiegeltür links	50	216	58	510
	1-türig	1 Spiegeltür rechts	50	216	58	511
	2-türig	2 Spiegeltüren	100	216	58	512
	3-türig	1 Spiegeltür	150	216	58	513
	4-türig	2 Spiegeltüren	200	216	58	514
	5-türig	1 Spiegeltür	250	216	58	515
	5-türig	3 Spiegeltüren	250	216	58	516
	6-türig	2 Spiegeltüren	300	216	58	517
	6-türig	4 Spiegeltüren	300	216	58	518
	7-türig	1 Spiegeltür	350	216	58	519
	7-türig	3 Spiegeltüren	350	216	58	520
	7-türig	5 Spiegeltüren	350	216	58	521
	8-türig	2 Spiegeltüren	400	216	58	522
	8-türig	4 Spiegeltüren	400	216	58	523
	8-türig	6 Spiegeltüren	400	216	58	524

Passepartout-Rahmen für Drehtürenschränke mit oder ohne Beleuchtung

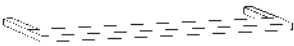
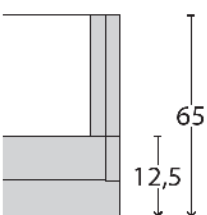

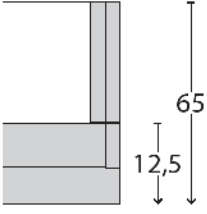
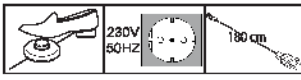
Beschreibung	Maße in cm			Art.-Nr.	EURO
	B	H	T		
 <p>Ohne Beleuchtung, Breite je Seitenstollen: 3,2 cm</p> <ul style="list-style-type: none"> - für Schrankbreite 50 cm - für Schrankbreite 100 cm - für Schrankbreite 150 cm - für Schrankbreite 200 cm - für Schrankbreite 250 cm - für Schrankbreite 300 cm - für Schrankbreite 350 cm - für Schrankbreite 400 cm <p>Draufsicht Schrank inkl. PPT-Rahmen</p> <p>Maße in cm</p>	56,4	220	6,7	900	
	106,4	220	6,7	901	
	156,4	220	6,7	902	
	206,4	220	6,7	903	
	256,4	220	6,7	904	
	306,4	220	6,7	905	
	356,4	220	6,7	906	
	406,4	220	6,7	907	
	 <p>Mit LED-Beleuchtung, Breite je Seitenstollen: 3,2 cm</p> <ul style="list-style-type: none"> 1 Leuchte - für Schrankbreite 50 cm 2 Leuchten - für Schrankbreite 100 cm 3 Leuchten - für Schrankbreite 150 cm 4 Leuchten - für Schrankbreite 200 cm 5 Leuchten - für Schrankbreite 250 cm 6 Leuchten - für Schrankbreite 300 cm 7 Leuchten - für Schrankbreite 350 cm 8 Leuchten - für Schrankbreite 400 cm <p>Draufsicht Schrank inkl. PPT-Rahmen</p> <p>Maße in cm</p> <p>Dieses Produkt enthält Lichtquellen der Energieeffizienzklasse F</p> 	56,4	220	12,5	918
106,4		220	12,5	919	
156,4		220	12,5	920	
206,4		220	12,5	921	
256,4		220	12,5	922	
306,4		220	12,5	923	
356,4		220	12,5	924	
406,4		220	12,5	925	



Bitte beachten:

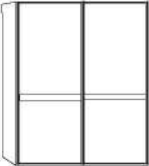
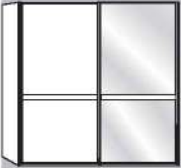
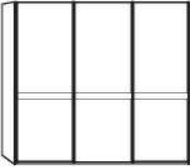

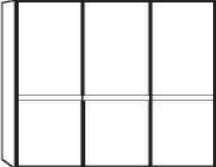
Bei Verwendung eines Passepartout-Rahmens verbreitert sich der Schrank auf die ausgewiesenen Maße.

Kranzleisten für Drehtürenschränke mit oder ohne Beleuchtung

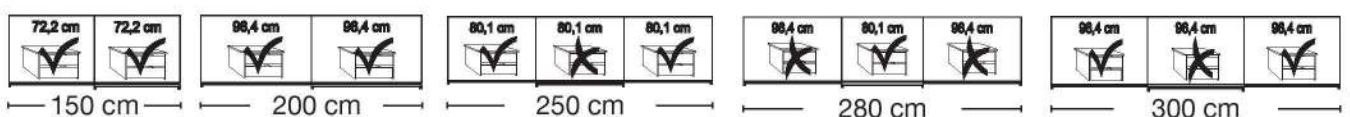
Beschreibung	Maße in cm			Art.-Nr.	EURO
	B	H	T		
 <p>Kranzleiste, ohne Beleuchtung</p>					
- für Schrankbreite 50 cm	50	3,2	12,5	960	
- für Schrankbreite 100 cm	100	3,2	12,5	961	
- für Schrankbreite 150 cm	150	3,2	12,5	962	
- für Schrankbreite 200 cm	200	3,2	12,5	963	
- für Schrankbreite 250 cm	250	3,2	12,5	964	
- für Schrankbreite 300 cm	300	3,2	12,5	965	
- für Schrankbreite 350 cm	350	3,2	12,5	966	
- für Schrankbreite 400 cm	400	3,2	12,5	967	
 <p>Draufsicht Schrank inkl. Kranzleiste</p> <p>Maße in cm</p>					
 <p>Mit Beleuchtung</p>					
1 Leuchte - für Schrankbreite 50 cm	50	3,2	12,5	970	
2 Leuchten - für Schrankbreite 100 cm	100	3,2	12,5	971	
3 Leuchten - für Schrankbreite 150 cm	150	3,2	12,5	972	
4 Leuchten - für Schrankbreite 200 cm	200	3,2	12,5	973	
5 Leuchten - für Schrankbreite 250 cm	250	3,2	12,5	974	
6 Leuchten - für Schrankbreite 300 cm	300	3,2	12,5	975	
7 Leuchten - für Schrankbreite 350 cm	350	3,2	12,5	976	
8 Leuchten - für Schrankbreite 400 cm	400	3,2	12,5	977	
 <p>Draufsicht Schrank inkl. Kranzleiste</p> <p>Maße in cm</p>					
<p>Dieses Produkt enthält Lichtquellen der Energieeffizienzklasse F</p> 					

Schwebetürenschränke ohne Kranzleiste, Griffleisten in Schiefer

Innenausstattung:
2 Einlegeböden, 1 Kleiderstange


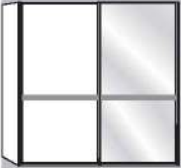
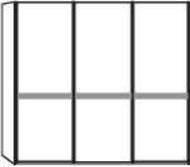


Beschreibung	Maße in cm			Art.-Nr.	EURO
	B	H	T		
Querriegel im Korpus-Farbtön					
	- Front im Korpus-Farbtön	150	217	67	700
	1 Spiegeltür links	150	217	67	701
	1 Spiegeltür rechts	150	217	67	702
	- Front im Korpus-Farbtön	200	217	67	703
	1 Spiegeltür links	200	217	67	704
	1 Spiegeltür rechts	200	217	67	705
	- Front im Korpus-Farbtön	250	217	67	706
	1 Spiegeltür mittig	250	217	67	707
	- Front im Korpus-Farbtön	280	217	67	708
	1 Spiegeltür mittig	280	217	67	709
	- Front im Korpus-Farbtön	300	217	67	710
	1 Spiegeltür mittig	300	217	67	711

Sockel-Aufteilung

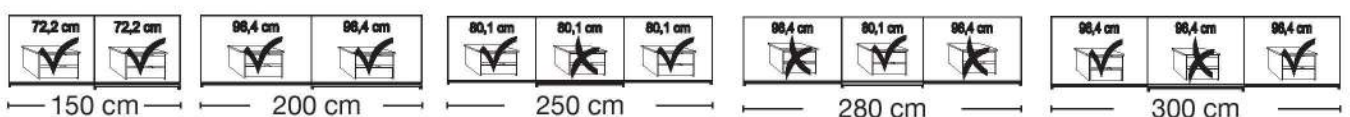


Schwebetürenschränke ohne Kranzleiste, Griffleisten in Schiefer


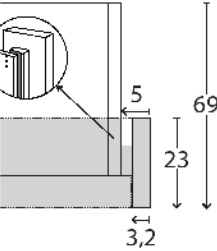

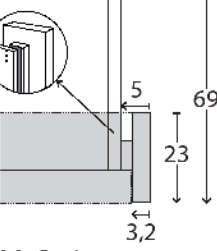

Innenausstattung:
2 Einlegeböden, 1 Kleiderstange

Beschreibung	Maße in cm			Art.-Nr.	EURO
	B	H	T		
Querriegel in Schiefer-Nachbildung					
	- Front im Korpus-Farbtön	150	217	67	712
	1 Spiegeltür links	150	217	67	713
	1 Spiegeltür rechts	150	217	67	714
	- Front im Korpus-Farbtön	200	217	67	715
	1 Spiegeltür links	200	217	67	716
	1 Spiegeltür rechts	200	217	67	717
	- Front im Korpus-Farbtön	250	217	67	718
	1 Spiegeltür mittig	250	217	67	719
	- Front im Korpus-Farbtön	280	217	67	720
	1 Spiegeltür mittig	280	217	67	721
	- Front im Korpus-Farbtön	300	217	67	722
	1 Spiegeltür mittig	300	217	67	723

Sockel-Aufteilung



Passepartout-Rahmen für Schwebetürenschränke mit oder ohne Beleuchtung







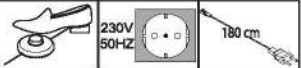



	Beschreibung	Maße in cm			Art.-Nr.	EURO
		B	H	T		
 <p>Passepartout-Rahmen, Breite je Seitenstollen: 5 cm ohne Beleuchtung</p> <p>- für Schrankbreite 150 cm - für Schrankbreite 200 cm - für Schrankbreite 250 cm - für Schrankbreite 280 cm - für Schrankbreite 300 cm</p> <p>Draufsicht Schrank inkl. PPT-Rahmen</p>  <p>Maße in cm</p>						
		160	221	23	800	
		210	221	23	801	
		260	221	23	802	
		290	221	23	803	
		310	221	23	804	
 <p>Passepartout-Rahmen mit LED-Beleuchtung</p> <p>2 Leuchten - für Schrankbreite 150 cm 4 Leuchten - für Schrankbreite 200 cm 6 Leuchten - für Schrankbreite 250 cm 6 Leuchten - für Schrankbreite 280 cm 6 Leuchten - für Schrankbreite 300 cm</p> <p>Draufsicht Schrank inkl. PPT-Rahmen</p>  <p>Maße in cm</p> <p>Dieses Produkt enthält Lichtquellen der Energieeffizienzklasse F</p> 						
		160	221	23	840	
		210	221	23	841	
		260	221	23	842	
		290	221	23	843	
		310	221	23	844	



Bitte beachten:

Bei Verwendung eines Passepartout-Rahmens verbreitert sich der Schrank auf die ausgewiesenen Maße.



Schrank-Zubehör

	Beschreibung	Maße in cm			Art.-Nr.	EURO
		B	H	T		
	Kollisionsdämpfer - für 2-türige Schränke Stück Optimale Funktion nur in Verbindung mit Außentürdämpfung  - für 3-4-türige Schränke Paar Optimale Funktion nur in Verbindung mit Außen- und Mitteltürdämpfung!	28	4	2	369	
	Selbsteinzug mit Dämpfung für Mitteltüren - für 3-türige Schränke* Stück - für 4-türige Schränke Stück  * Bitte Deckenhöhe beachten! Montage kann nur von der Schrank-Oberseite erfolgen!	24	2	11	363	
	2er-Set Selbststeinzug mit Dämpfung für Außentüren, Set für 2- und 3-türige Schränke Paar	24	2	11	365	
	LED-Line-Aufbauleuchte in schwarz 1 Stück 2 Stück 3 Stück	60	6	19	170 171 172	
	Dieses Produkt enthält Lichtquellen der Energieeffizienzklasse E 					
	LED-Line-Vorbauleuchte, flach in schwarz 1 Stück 2 Stück 3 Stück  Nur in Verbindung mit Passepartout-Rahmen und Kranzleisten!	60	1,5	19	173 174 175	
	Dieses Produkt enthält Lichtquellen der Energieeffizienzklasse E 					



Futonbetten

Fußteilhöhe: 48 cm


Liegehöhen-Verstellung 4-fach

Beschreibung	Liegefläche in cm	Stellfläche in cm	Art.-Nr.	EURO
 <p>Kopfteil-Polster in Kunstleder anthrazit, Winkelfüße in Schiefer</p> <p>Höhe Kopfteil: 97 cm Höhe Fußteil: 48 cm Höhe Oberkante Bettseite: 48 cm</p>	160 x 190	169 x 205	238	
	160 x 200	169 x 215	239	
	160 x 210	169 x 225	240	
	160 x 220	169 x 235	241	
	180 x 190	189 x 205	242	
	180 x 200	189 x 215	243	
	180 x 210	189 x 225	244	
	180 x 220	189 x 235	245	
	200 x 190	209 x 205	246	
	200 x 200	209 x 215	247	
	200 x 210	209 x 225	248	
	200 x 220	209 x 235	249	
 <p>Kopfteil-Polster in Kunstleder Champagner, Winkelfüße in Schiefer</p> <p>Höhe Kopfteil: 97 cm Höhe Fußteil: 48 cm Höhe Oberkante Bettseite: 48 cm</p>	160 x 190	169 x 205	261	
	160 x 200	169 x 215	262	
	160 x 210	169 x 225	263	
	160 x 220	169 x 235	264	
	180 x 190	189 x 205	265	
	180 x 200	189 x 215	266	
	180 x 210	189 x 225	267	
	180 x 220	189 x 235	268	
	200 x 190	209 x 205	269	
	200 x 200	209 x 215	270	
	200 x 210	209 x 225	271	
	200 x 220	209 x 235	272	




Zusatzelemente für Betten

Beschreibung	Maße in cm			Art.-Nr.	EURO
	B	H	T		
 <p>LED-Ambiente-Beleuchtung zur Befestigung hinter dem Kopfteil</p> <p>- für Bettbreite 160 cm - für Bettbreite 180 cm - für Bettbreite 200 cm</p> <p>Dieses Produkt enthält eine Licht- quelle der Energieeffizienzklasse F</p>	167	1	1	301	
	187	1	1	302	
	207	1	1	303	
 <p>LED-Flexleuchte, Schiefer</p> <p>Paar</p> <p>Dieses Produkt enthält eine Licht- quelle der Energieeffizienzklasse G</p>	50	2	4	101	

Zusatzelemente für Betten

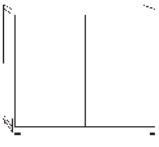

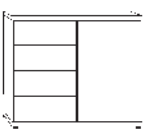
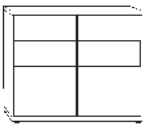
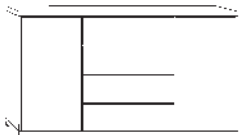
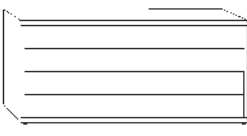
Beschreibung	Maße in cm			Art.-Nr.	EURO
	B	H	T		
 <p>Großraum-Bettschubkasten incl. Fußteil-Verblendung - paarweise</p>					
- für Liegefläche 160 x 190 cm	140	15	61	315	
- für Liegefläche 160 x 200 cm	140	15	61	316	
- für Liegefläche 160 x 210 cm	140	15	61	317	
- für Liegefläche 160 x 220 cm	140	15	61	319	
- für Liegefläche 180 x 190 cm	140	15	61	320	
- für Liegefläche 180 x 200 cm	140	15	61	321	
- für Liegefläche 180 x 210 cm	140	15	61	323	
- für Liegefläche 180 x 220 cm	140	15	61	329	
- für Liegefläche 200 x 190 cm	140	15	61	324	
- für Liegefläche 200 x 200 cm	140	15	61	325	
- für Liegefläche 200 x 210 cm	140	15	61	327	
- für Liegefläche 200 x 220 cm	140	15	61	328	

Beimöbel Gleitfüße in schwarz

Beschreibung	Maße in cm			Art.-Nr.	EURO	
	B	H	T			
 <p>Nachtschrank, 3 Auszüge, oberer Auszug schmal</p> <p>- Front im Korpus-Farbton</p>	Stück	50	52	36	059	
	Paar	50	52	36	060	
 <p>Nachtschrank-Paneel mit Rauchglasboden, Glasbodenhalter in Schiefer</p>	Stück	50	20	12	117	
	Paar	50	20	12	118	
 <p>Nachtschrank-Paneel mit Rauchglasboden und LED-Beleuchtung, Glasbodenhalter in Schiefer</p>	Stück	50	20	12	120	
	Paar	50	20	12	121	
<p>Dieses Produkt enthält Lichtquellen der Energieeffizienzklasse G</p>						

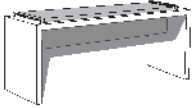




Beimöbel
Gleitfüße in schwarz

Alle Drehtüren inkl. gedämpfter Scharniere

Beschreibung	Maße in cm			Art.-Nr.	EURO
	B	H	T		
 <p>Kommode, 2-türig , mit einem durchgehenden Einlegeboden</p> <p>- Front im Korpus-Farbton</p>	93	86	42	026	
 <p>Schubkastenkommode mit 4 Auszügen</p> <p>- Front im Korpus-Farbton</p>	75	86	42	091	
 <p>Kombikommode, schmal, links 4 Auszüge, 1 Tür rechts angeschlagen, dahinter ein Einlegeboden</p> <p>- Front im Korpus-Farbton</p>	93	86	42	024	
 <p>Schubkastenkommode mit 8 Auszügen</p> <p>- Front im Korpus-Farbton</p>	93	86	42	038	
 <p>Kombikommode mit 4 Großraum-Auszügen mittig, 2 Türen außen, dahinter je einen Einlegeboden</p> <p>- Front im Korpus-Farbton</p>	149	86	42	030	
 <p>Schubkastenkommode mit 4 Großraum- Auszügen</p> <p>- Front im Korpus-Farbton</p>	149	86	42	088	

Beimöbel

Alle Drehtüren inkl. gedämpfter Scharniere

Beschreibung	Maße in cm			Art.-Nr.	EURO
	B	H	T		
 <p>Ankleidebank mit Polster in Kunstleder</p> <p>- anthrazit - Champagner</p>	120	53	40	156	
	120	53	40	157	
 <p>Hängeschrank mit Tür</p> <p>- Front im Korpus-Farbton</p> <p>Paar Stück, links ang. Stück, rechts ang.</p>	40	123	30	134	
	40	123	30	135	
	40	123	30	136	
 <p>Steckböden</p>	60	2	20	899	
	80	2	20	891	
 <p>Hängespiegel, Aufhängung quer oder senkrecht</p>	110	85	3	086	
 <p>Wandspiegel</p>	60	80	3	087	