



S-Lounger 7911 26V

Zusammenstellung:
 91 / 95Z / 68 / 03 / Lendenkissen 0970
 Bezug:
 27 Eleganza mais

mit Metall-Füßen wahlweise in
 Edelstahloptik gebürstet oder
 Anthrazit pulverbeschichtet

PRmotion

1928



Variante 91 (mit Kopfstützte 95Z)
 mit Sitztiefenverstellung



stufenlos
 verstellbare Armlehne



mit Beinauflage


Zusammenstellung 19 / 78 / 2x 95Y in 31 Longlife moor
 Lendenkissen 0970 in 31 Longlife moor
 Lendenkissen 0970 in 30 Charmelle Cloud espresso

Typenplan 1928


Das Modell ist in zwei Sitzhöhen erhältlich: 43 cm und 45 cm
Die angegebenen Maße beziehen sich auf die Sitzhöhe mit 43 cm.



Eckelemente



90
B/T/H: 131/131/83



89
B/T/H: 116/116/83

Zwischentische



07
B/T/H: 50/101/40

4 FüÙe



05

2 FüÙe

B/T/H: 50/101/40



06

Zwischenelemente

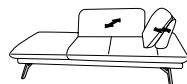


53
B/T/H: 150/101/83



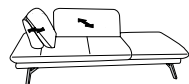
54
B/T/H: 180/101/83

freistehende Recamiere

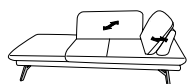


27

B/T/H: 201/126/83

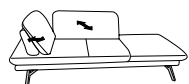


28



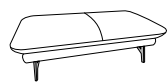
23

B/T/H: 201/111/83

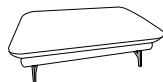


24

Hocker



03
B/T/H: 121/65/43



01
B/T/H: 115/89/43

Kopfstützen



95X
B/T/H: 60/12/27



95Y
B/T/H: 75/12/27



95Z
B/T/H: 90/12/27

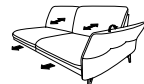
Abschlusselemente

mit elektrischer Fußteilverstellung



87

B/T/H: 200/101/83



88



85

B/T/H: 170/101/83



86



21

B/T/H: 200/101/83



22



19

B/T/H: 170/101/83



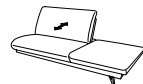
20

offen, mit Sitztiefenverstellung



73

B/T/H: 154/101/83



74



71

B/T/H: 139/101/83



72



77

B/T/H: 89/231/83



78



69

B/T/H: 100/254/83



70

mit Sitztiefenverstellung



67

B/T/H: 200/101/83



68



65

B/T/H: 170/101/83



66



91

B/T/H: 110/175/83



92



29

B/T/H: 110/201/83



30

Abschlusshocker



11

4 FüÙe

B/T/H: 67/100/43



12



09

2 FüÙe

B/T/H: 67/100/43



10

offen, mit integriertem Eckteil



77

B/T/H: 89/231/83



78



69

B/T/H: 100/254/83



70

Abschlussrecamiere



91

B/T/H: 110/175/83



92



29

B/T/H: 110/201/83



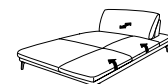
30

Abschlussrecamiere mit abklappbarem Seitenteil



25

B/T/H: 128/201/83



26

Sofas

mit elektrischer Fußteilverstellung



82

B/T/H: 220/101/83



81

B/T/H: 190/101/83



62

B/T/H: 220/101/83



61

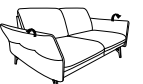
B/T/H: 190/101/83

ohne Funktion



52

B/T/H: 220/89/83



51

B/T/H: 190/89/83

- alle Rücken sind mit Sitztiefenverstellung, außer bei Modellart 51 und 52

- stufenlos verstellbare Armlehne

- MetallfüÙe wahlweise in:
- Edelstahloptik gebürstet
- Anthrazit pulverbeschichtet

- alle elektrischen Varianten können mit außenliegendem Akku geliefert werden. (wahlweise in Silber oder Anthrazit)

- bei den Zwischentischen 05/06 und 07 sind folgende Optiken möglich:
- Balkeneiche (Beizton 617)
- Wildeiche (Beizton 017, 617, 681)



58 Wildeiche

45 Balkeneiche