

# OPUS 20 24

Wohn- und Esszimmersystem *Living and dining room system*






Planungsbeispiele *Planning examples*

4–21



4–7



8–11



12–17



18–21

Exterior – stilgebende Elemente *Exterior – style elements*

Material, Oberfläche & Farbe *Materials, finish & colour*

22

Griffe *Handles*

22

Stoff- und Lederkollektionen *Upholstery collections*

23

Interior – Komfort und Ausstattung *Interior – Comfort and features*

24–25

Beispielartikel *Sample articles*

26–27

Legende *Legend*

Breite *Width*



Höhe *Height*



Tiefe *Depth*



Lack matt *Lacquer matt*



Lack hochglänzend *High-gloss lacquer*



Holz *Wood*



Stoff *Fabric*



Leder *Leather*



Griff *Handle*



Klarglas *Clear glass*



Satinieretes Glas *Frosted glass*











#### 4-5

8327 Couchtisch *Coffee table*  
 ↗ 118,0 cm ↘ 45,0 cm ↙ 73,0 cm  
 BK – Kernbuche *Beech heartwood*

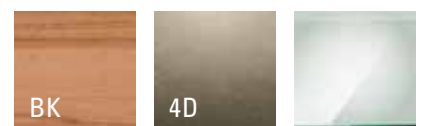
71787 Wohnkombination *Living room combination*  
 ↗ 345,0 cm ↘ 218,7 cm ↙ 49,7 cm  
 BK – Kernbuche *Beech heartwood*  
 ↘ Z4 – Anthrazit *Anthracite*

#### 6-7

94326 Stuhl R4 mit Metallgestell SPYDER  
*Chair R5 with metal frame base SPYDER*  
 ↗ 58,0 cm ↘ 79,2 cm ↙ 62,6 cm  
 Gestell: Anthrazit *Frame base: Anthracite*  
 4D – Velours *Velours* Cloud Beige

90749 Esstisch *Dinner table*  
 ↗ 188,0 cm ↘ 75,0 cm ↙ 95,0 cm  
 BK – Kernbuche *Beech heartwood*

71788 Eckwohnkombination *Corner combination*  
 + 71789 ↗ 340,5×310,5 cm ↘ 218,7 cm ↙ 49,7 cm  
 BK – Kernbuche *Beech heartwood*  
 ↘ Z4 – Anthrazit *Anthracite*











## 8-9

- 5356 Kompaktelement *Compact element*  
 ↳ 90,0 cm ↳ 218,7 cm ↳ 40,1 cm  
 ES – Eiche Sand *Sand oak*  
 ↳ G6 – Aluminiumfarbig *Aluminium look*
- 71785 Eckwohnkombination *Corner combination*  
 ↳ 388,4×242,5 cm ↳ 250,0 cm ↳ 49,7 cm  
 ES – Eiche Sand *Sand oak*  
 ↳ G6 – Aluminiumfarbig *Aluminium look*
- 8327 Couchtisch *Coffee table*  
 ↳ 118,0 cm ↳ 45,0 cm ↳ 73,0 cm  
 ES – Eiche Sand *Sand oak*

## 10-11

- 70168 Highboard *Highboard*  
 ↳ 240,0 cm ↳ 113,1 cm ↳ 40,1 cm  
 ES – Eiche Sand *Sand oak*  
 ↳ G6 – Aluminiumfarbig *Aluminium look*
- 93594 Holzstuhl mit Armlehne *Wooden chair with armrest*  
 ↳ 57,0 cm ↳ 93,5 cm ↳ 56,0 cm  
 ES – Eiche Sand *Sand oak*
- 90358 Esstisch *Dinner table*  
 ↳ 188,0 cm ↳ 75,0 cm ↳ 95,0 cm  
 ES – Eiche Sand *Sand oak*
- 93593 Holzstuhl *Wooden chair*  
 ↳ 48,0 cm ↳ 93,5 cm ↳ 56,0 cm  
 ES – Eiche Sand *Sand oak*
- 6103 Vitrine *Display cabinet*  
 ↳ 180,0 cm ↳ 218,7 cm ↳ 40,1 cm  
 ES – Eiche Sand *Sand oak*  
 ↳ G6 – Aluminiumfarbig *Aluminium look*















## 14-15

- 8327 Couchtisch *Coffee table*  
 ↗ 118,0 cm ↘ 45,0 cm ↖ 73,0 cm  
 BK – Kernbuche *Beech heartwood*
- 70166 Wohnkombination *Living room combination*  
 ↗ 330,0 cm ↘ 218,7 cm ↖ 49,7 cm  
 BK – Kernbuche *Beech heartwood*  
 ↘ G4 – Aluminiumfarbig mit Holzauflage  
*Aluminium look with wood layer*

## 16.1

- 5031 Highboard *Highboard*  
 ↗ 180,0 cm ↘ 113,1 cm ↖ 40,1 cm  
 BK – Kernbuche *Beech heartwood*  
 ↘ G4 – Aluminiumfarbig mit Holzauflage  
*Aluminium look with wood layer*
- 8924 Wandbord *Wall shelf*  
 ↗ 180,0 cm ↘ 17,0 cm ↖ 18,8 cm  
 BK – Kernbuche *Beech heartwood*
- 90731 Eckbank mit Rückenlehne *Corner bench with backrest*  
 ↗ 212,0 × 157,0 cm ↘ 87,0 cm ↖ 57,0 cm  
 BK – Kernbuche *Beech heartwood*
- 90617 Stuhl R1 *Chair R1*  
 ↗ 44,0 cm ↘ 94,0 cm ↖ 60,0 cm  
 BK – Kernbuche *Beech heartwood*
- 90749 Esstisch *Dinner table*  
 ↗ 150,0 cm ↘ 77,0 cm ↖ 95,0 cm  
 BK – Kernbuche *Beech heartwood*
- 90621 Stuhl R1 mit Armlehne *Chair R1 with armrest*  
 ↗ 54,0 cm ↘ 94,0 cm ↖ 60,0 cm  
 BK – Kernbuche *Beech heartwood*

## 16.2

- 71069 Arbeitsplatz *Workplace*  
 ↗ 315,0 cm ↘ 218,7 cm ↖ 48,7 cm  
 BK – Kernbuche *Beech heartwood*  
 ↘ G4 – Aluminiumfarbig mit Holzauflage  
*Aluminium look with wood layer*
- 91612 Stuhl R2 *Chair R2*  
 ↗ 54,8 cm ↘ 90,5 cm ↖ 57,5 cm  
 BK – Kernbuche *Beech heartwood*  
 1L – Leder *Leather Hermes Nero*

## 12-13

- 71579 Eckwohnkombination *Corner combination*  
 ↗ 385,5 × 244,2 cm ↘ 250,0 cm ↖ 49,7 cm  
 BK – Kernbuche *Beech heartwood*  
 ↘ G4 – Aluminiumfarbig mit Holzauflage  
*Aluminium look with wood layer*
- 8327 Couchtisch *Coffee table*  
 ↗ 118,0 cm ↘ 45,0 cm ↖ 73,0 cm  
 BK – Kernbuche *Beech heartwood*
- 76475 Korpuselement *Carcass element*  
 ↗ 48,2 cm ↘ 120,5 cm ↖ 39,6 cm  
 LG – Lack graphit



BK

LG

1L









## 18–19

- 71716 Wohnkombination *Living room combination*  
 ↳ 240,0 cm ↳ 209,9 cm ↳ 49,7 cm  
 ES – Eiche Sand *Sand oak*  
 ↳ G4 – Aluminiumfarbig mit Holzauflage  
*Aluminium look with wood layer*
- 8396/8276 Couchtisch mit Klarglasplatte *Coffee table with clear glass top*  
 ↳ 118,0 cm ↳ 45,0 cm ↳ 73,0 cm  
 ES – Eiche Sand *Sand oak*  
 Tischplatte Klarglas *Table top in clear glass*
- 71714 Regal *Shelf*  
 ↳ 134,5 cm ↳ 250,0 cm ↳ 25,4 cm  
 ES – Eiche Sand *Sand oak*

## 20–21

- 71717 Solitär Eckvitrine *Display cabinet*  
 ↳ 71,0 cm × 71,0 cm ↳ 218,7 cm ↳ 28,0 cm  
 ES – Eiche Sand *Sand oak*  
 ↳ G4 – Aluminiumfarbig mit Holzauflage  
*Aluminium look with wood layer*
- 90645 Holzstuhl *Wooden chair*  
 ↳ 48,0 cm ↳ 93,5 cm ↳ 56,0 cm  
 ES – Eiche Sand *Sand oak*
- 8983 Esstisch *Dinner table*  
 ↳ 168,0 cm ↳ 75,0 cm ↳ 95,0 cm  
 ES – Eiche Sand *Sand oak*
- 90647 Holzstuhl mit Armlehne *Wooden chair with armrest*  
 ↳ 57,0 cm ↳ 93,5 cm ↳ 56,0 cm  
 ES – Eiche Sand *Sand oak*
- 71715 Highboard *Highboard*  
 ↳ 180,0 cm ↳ 148,3 cm ↳ 40,1 cm  
 ES – Eiche Sand *Sand oak*  
 ↳ G4 – Aluminiumfarbig mit Holzauflage  
*Aluminium look with wood layer*








ES Eiche Sand  
Sand oak

BK Kernbuche  
Beech heartwood

**DeepLine**



ES-DL

BK-DL

Mögliche Bauteile entnehmen Sie bitte der Preisliste.  
Please refer to the price list for possible components.

**Griffe Handles**



G4 – Aluminiumfarbig mit Holzauflage  
Aluminium look with wood layer



G6 – Aluminiumfarbig  
Aluminium look



Z4 – Anthrazit  
Anthracite

**Leder HERMES Leather HERMES**




**Vegane Lederalternative PURE Vegan leather alternative PURE**




**Velours CLOUD Velours CLOUD**



**Flachgewebe OCEAN Flat woven fabric OCEAN**



**Flachgewebe WILLOW Flat woven fabric WILLOW**





Beleuchtung: Sie können Ihr Möbel mit umfangreichen Beleuchtungsoptionen ausstatten: LEDs mit einer angenehmen Lichttemperatur in den Wandborden und Glaskanten sowie als Spots in den Vitrinen. Besonders komfortabel können Sie die verschiedenen Beleuchtungen mit der neuen 5-Kanal-Funkfernbedienung steuern.

Lighting: You can choose from extensive lighting options for your furniture – LEDs with a pleasant light temperature in the wall boards and glass edges as well as spots in the cabinets. The new 5-channel radio remote control allows for a particularly comfortably control of the various lighting systems.



Auch für ein atmosphärisches Licht im Regalboden gibt es eine Lösung. *There is also a solution for equipping shelves with atmospheric lighting.*



Das Wandbord lässt sich stimmungsvoll in Szene setzen.\* *The wall board can be highlighted in a particularly atmospheric way.\**

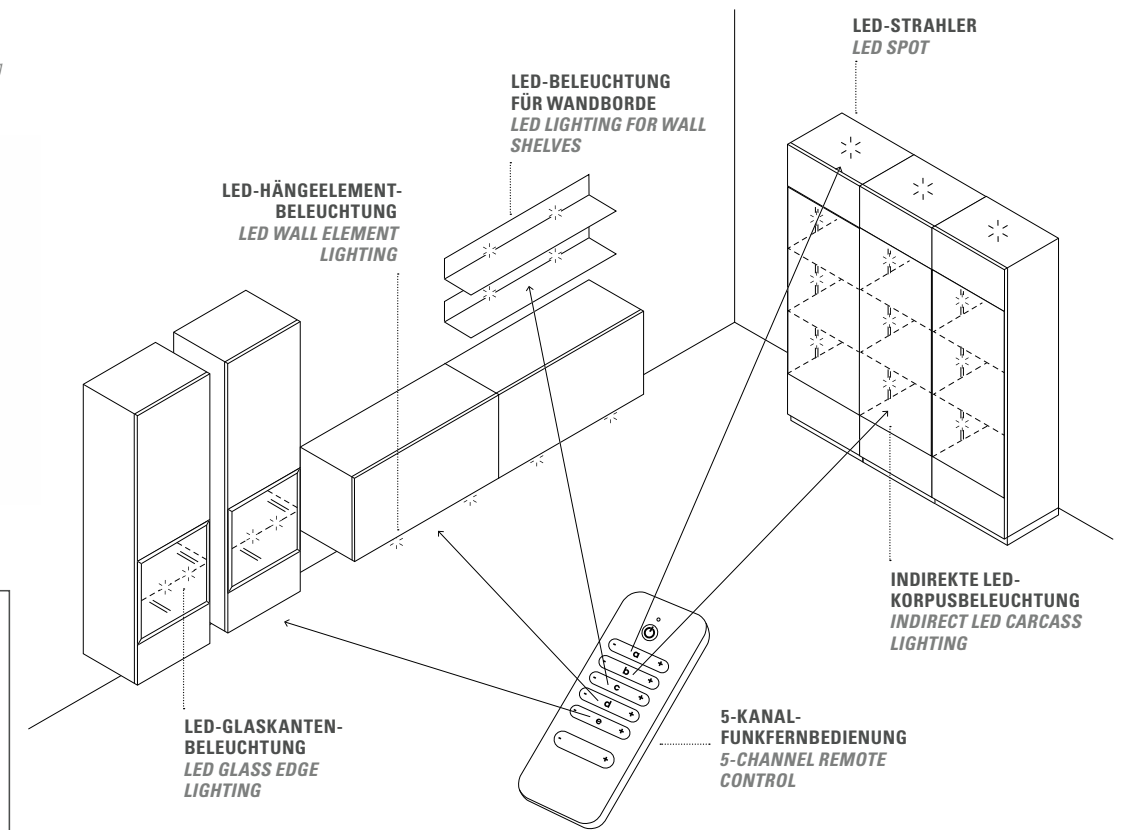


Die Vorteile der LED-Line-Beleuchtung der Glaskanten liegen in der Gleichmäßigkeit des Lichtaustritts.\* *The advantage of LED-lighting in the glass edges lies in the evenness of the emitted light.\**

Mit der Funkfernbedienung steuern Sie ganz bequem die einzelnen Beleuchtungskomponenten in Ihren Möbeln. *It is easy to operate the individual lighting components of your furniture with the remote control.*



\*Die Leuchten enthalten LED-Lampen, die innerhalb der Energieklasse E bis F liegen. Die LED-Lampen können nicht ausgetauscht werden. *\*The lamp is equipped with energy class E to F LEDs. The LEDs cannot be replaced.*



Von außen nicht zu erkennen: Die Komfort-Funktion wird beim Öffnen erkennbar. *Invisible from the outside: the comfort function becomes evident on opening.*

Komfort-Tablarauszug: Mit dem Komfort-Tablarauszug können Sie wertvollen Stauraum in Sideboard und Schrank nutzen. Die Auszüge kommen Ihnen beim Öffnen der Tür entgegen, so dass Sie bequem von oben hineingreifen und Sachen verstauen können – damit gehören schlecht zugängliche Ecken im Schrank der Vergangenheit an. *Comfort pull-out tray: The comfort pull-out tray enables you to use the valuable storage space in the sideboard and cupboard. The pull-outs move towards you as the door is opened so you can easily access them from above and put things away – making hard-to-reach cupboard corners a thing of the past.*





	1 R Elemente* elements*				1,5R Elemente* elements*				2R Elemente* elements*				2,5R Elemente* elements*								
B H T W H D	45 40 55	90 40 55	60 40 55	180 40 55	45 61 40	60 60 40	60 60 50	45 61 40	75 61 40	60 61 40	60 61 50	45 78 40	45 78 40	75 78 40	60 78 40	60 78 40	45 96 40	60 96 40	45 96 40	60 96 40	75 96 40
Breite width		45-135	60-135	150-210			60-90		90	45-135	60-120		45-120	90	60-78 40	45-75			60	45-90	90

	3 R Elemente* elements*									4 R Elemente* elements*						5 R Elemente elements										
B H T W H D	45 113 40	45 113 40	45 113 40	45 113 40	60 113 40	75 113 40	60 113 40	75 113 40	75 113 40	45 148 40	45 148 40	45 148 40	60 148 40	60 148 40	60 148 40	75 148 40	75 148 40	75 148 40	75 148 40	60 148 40	60 148 40	45 183 40	45 183 40	45 183 40	75 183 40	
Breite width					45-90	90	45	90	90				45	45	45	90	90	90	90	60	60	45	45	45	90	90

	5 R Elemente elements				6 R Elemente elements				Ecklösungen edge solutions						Solitärvitrine cabinet		Kleiderschränke wardrobes					
B H T W H D	75 183 40	60 183 40	60 183 40	60 183 40	45 219 40	45 219 40	45 219 40	45 219 40	45 219 40	45 219 40	45 219 40	60 219 40	75 219 40	75 219 40	75 219 40	75 219 40	75 219 40	75 219 40	71x71 78-219 40	60x60 219 28	45 219 63	90 219 63
Breite width	90			45-75								60	90	45-90	90	90	90	90	80x80 78-148 50	71x71 219 28		

	3,3R Aufsatzelemente height extension unit				5,3R Aufsatzelemente height extension unit		1R Hängeelem. hanging elements		1,5R Hängeelemente* hanging elements*			2R Hängeelemente hanging elements		3R Hängeelemente hanging elements			3,5R Hängeelemente hanging elements		4R Hängeelemente hanging elements			
B H T W H D	45 121 40	60 121 40	60 121 40	105 148 40	60 191 40	105 219 40	60 59 40	45 59 40	60 59 40	75 59 40	45 76 40	45 76 40	60 76 40	45 112 40	60 112 40	75 112 40	45 130 40	90 130 40	60 130 40	45 147 40	60 147 40	75 147 40
Breite width		45				90	60-120	45-120			45-120	60				90	37,5					90

	Zwischenbauelemente intermediate elements							Wangen side plates		Wandspiegel wall mirrors		Wandbörde wall boards		Schreibplatte writing plate		Couchtische coffee tables		Esstisches dinner tables		Stuhl-System R1 chair system R1			Stuhl-System R2 chair system R2		
B H T W H D	120 23 35	120 38 35	120 73 35	120 91 35	45 161 35	45 161 35	30 198 24	3 30-428 25	2R = H 76 6	60 17 19	120 49 49	73 118 45 73	148 75 95	140 76 95	Die detaillierte Vermaßung der Stühle entnehmen Sie bitte der aktuellen Preis-/Typenliste.			Die detaillierte Vermaßung der Stühle entnehmen Sie bitte der aktuellen Preis-/Typenliste.							
B H T W H D	B W 90							B W 27-75		2,5R = H 94 6		B W 60-240		B W 75-180		93 45 93		B W 148-208		B W 140-190			Please find the chairs' detailed dimensions in our current price/type list.		
B H T W H D								T D 35		B W 60-240						98 45 63									

\* Auch in Komforttiefe 50cm erhältlich · Alle Angaben in cm · Für einen vollständigen Überblick über alle lieferbaren Typen wenden Sie sich bitte an den Fachhandel · Abweichung im Design, in technischer Ausführung und  
 \* Also available in comfort depth of 50cm · All specifications in cm · For a complete overview of all available types please contact an authorised dealer · Subject to changes in design, technical execution and printing errors.

Druckfehler vorbehalten; Grundlage aller Lieferungen ist unsere Preis-/Typenliste.  
 All deliveries based on our price/type list.

R=Rasterhöhe grid



# rmw-wohnmobel.de

