

Göteborg



01.07.2022 - bis auf Widerruf

Göteborg



Göteborg

Modellbeschreibung: Moderne Polstergarnitur in skandinavischer Optik **inkl. Sitztiefenverstellung**, optional mit weiteren Funktionen
Sitztiefenverstellung (STV) inklusive: 2 x in Sofas

Gestell: Massivholz und Spanplatten

Polsterung Sitz: Federkern auf Wellenunterfederung, Filz, PUR-Schaum, Watteabdeckung

Polsterung Rücken: Gummigurte, PUR-Schaum, Watteabdeckung / alle Elemente Rücken echt

Sitztiefe / Sitzhöhe in cm: Sitztiefe: 68 / Sitztiefe mit Sitztiefenverstellung: 53 / Sitzhöhe: 47

Bezugsvarianten: Modell nur uni lieferbar
Bei gemusterten Stoffen wird kein Rapport berücksichtigt / gestreifte und karierte Stoffe nicht möglich

Fußvarianten: Holzfuß, Fußhöhe: 12 cm
Buche massiv in 7 Farbausführungen: weiß, weiß antik, natur, eichefarbig, antik, wenge u. schwarz,
Eiche massiv in 2 Farbausführungen (Aufpreis): bianco und geölt
Bei fehlender Angabe erfolgt die Lieferung in Buche eichefarbig



Funktionen: **Sitztiefenverstellung (STV)**
2 x in Sofas
(inklusive)



Bett echt (BETT.E)
im Sofa 2-sitzig ohne AL u. in Sofas 2,5-sitzig li / re
Liegefläche Bett in cm: 2,5/LC = 132 x 222,
2,5/Otto = 132 x 193, LC/2/Otto = 132 x 267



Bettkasten (BK)
im Longchair



Stauraum (ST)
in der Ottomane



Kopfstützen: Kopfstützen in zwei Varianten lieferbar








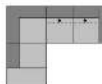


Kopfstütze 0508




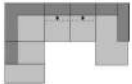






Kopfstütze 0528

Wichtige Information: Alle Maße sind Circa-Maße. Piktogramme dienen nur der Typenbestimmung. Modelländerungen vorbehalten.
Im Falle von externen, außerordentlichen Kostensteigerungen besteht für den Hersteller ein außerordentliches
Kündigungsrecht dieser Preisvereinbarung.







Göteborg

				
Typ:	2,5/LC	LC/2,5	2,5_BETT.E/LC_BK	LC_BK/2,5_BETT.E
Maßangaben / Typnummer	7380	7280	7380_FKT	7280_FKT
B/H/T in cm	268 / 90 / 176	268 / 90 / 176	268 / 90 / 176	268 / 90 / 176
Schenkelmaße	268 / 176	176 / 268	268 / 176	176 / 268
Sitztiefe in cm	68	68	68	68
Sitzhöhe in cm	47	47	47	47
Basic (PG02)				
Trend C (PG03)				
Trend D (PG04)				
Trend E (PG05)				
Trend F (PG06)				
Komfortfunktionen und Zusatzausstattungen gegen Aufpreis:				
Füße Eiche massiv - T. 0259 (FAR0060, FAR0070)				
				
Typ:	2,5/Otto	Otto/2,5	2,5_BETT.E/Otto_ST	Otto_ST/2,5_BETT.E
Maßangaben / Typnummer	7381	7281	7381_FKT	7281_FKT
B/H/T in cm	250 / 90 / 223	250 / 90 / 223	250 / 90 / 223	250 / 90 / 223
Schenkelmaße	250 / 223	223 / 250	250 / 223	223 / 250
Sitztiefe in cm	68	68	68	68
Sitzhöhe in cm	47	47	47	47
Basic (PG02)				
Trend C (PG03)				
Trend D (PG04)				
Trend E (PG05)				
Trend F (PG06)				
Komfortfunktionen und Zusatzausstattungen gegen Aufpreis:				
Füße Eiche massiv - T. 0259 (FAR0060, FAR0070)				









Göteborg

				
Typ:	LC/2/Otto	Otto/2/LC	LC_BK/2_BETT.E/ Otto_ST	Otto_ST/2_BETT.E/ LC_BK
Maßangaben / Typnummer	5953	5954	5953_FKT	5954_FKT
B/H/T in cm	327 / 90 / 223	327 / 90 / 223	327 / 90 / 223	327 / 90 / 223
Schenkelmaße	176 / 327 / 223	223 / 327 / 176	176 / 327 / 223	223 / 327 / 176
Sitztiefe in cm	68	68	68	68
Sitzhöhe in cm	47	47	47	47
Basic (PG02)				
Trend C (PG03)				
Trend D (PG04)				
Trend E (PG05)				
Trend F (PG06)				
Komfortfunktionen und Zusatzausstattungen gegen Aufpreis:				
Füße Eiche massiv - T. 0259 (FAR0060, FAR0070)				
				
Typ:	Sofa 3-sitzig	Sofa 2-sitzig	Hocker rechteckig	Hocker rechteckig inkl. Stauraum
Maßangaben / Typnummer	3200	2200	6030	6038
B/H/T in cm	193 / 90 / 102	173 / 90 / 102	76 / 47 / 63	76 / 47 / 63
Sitztiefe in cm	68	68	63	63
Sitzhöhe in cm	47	47	47	47
Basic (PG02)				
Trend C (PG03)				
Trend D (PG04)				
Trend E (PG05)				
Trend F (PG06)				
Komfortfunktionen und Zusatzausstattungen gegen Aufpreis:				
Füße Eiche massiv - T. 0259 (FAR0060, FAR0070)				




Göteborg

				
Typ:	Sofa 2-sitzig ohne AL	Sofa 2-sitzig ohne AL inkl. Bett echt		
Maßangaben / Typnummer	2000	2000_BETT.E		
B/H/T in cm	133 / 90 / 102	133 / 90 / 102		
Sitztiefe in cm	68	68		
Sitzhöhe in cm	47	47		
Basic (PG02)				
Trend C (PG03)				
Trend D (PG04)				
Trend E (PG05)				
Trend F (PG06)				
Komfortfunktionen und Zusatzausstattungen gegen Aufpreis:				
Füße Eiche massiv - T. 0259 (FAR0060, FAR0070)				
				
Typ:	Sofa 2,5-sitzig links	Sofa 2,5-sitzig rechts	Sofa 2,5-sitzig links inkl. Bett echt	Sofa 2,5-sitzig rechts inkl. Bett echt
Maßangaben / Typnummer	2501	2503	2501_BETT.E	2503_BETT.E
B/H/T in cm	162 / 90 / 102	162 / 90 / 102	162 / 90 / 102	162 / 90 / 102
Sitztiefe in cm	68	68	68	68
Sitzhöhe in cm	47	47	47	47
Basic (PG02)				
Trend C (PG03)				
Trend D (PG04)				
Trend E (PG05)				
Trend F (PG06)				
Komfortfunktionen und Zusatzausstattungen gegen Aufpreis:				
Füße Eiche massiv - T. 0259 (FAR0060, FAR0070)				

Göteborg

				
Typ:	Longchair (LC) links	Longchair (LC) rechts	Longchair (LC) links inkl. Bettkasten	Longchair (LC) rechts inkl. Bettkasten
Maßangaben / Typnummer	8141	8142	8141_BK	8142_BK
B/H/T in cm	106 / 90 / 176	106 / 90 / 176	106 / 90 / 176	106 / 90 / 176
Sitztiefe in cm	140	140	140	140
Sitzhöhe in cm	47	47	47	47
Basic (PG02)				
Trend C (PG03)				
Trend D (PG04)				
Trend E (PG05)				
Trend F (PG06)				
Komfortfunktionen und Zusatzausstattungen gegen Aufpreis:				
Füße Eiche massiv - T. 0259 (FAR0060, FAR0070)				
				
Typ:	Ottomane (Otto) links	Ottomane (Otto) rechts	Ottomane (Otto) links inkl. Stauraum	Ottomane (Otto) rechts inkl. Stauraum
Maßangaben / Typnummer	8100	8300	8100_ST	8300_ST
B/H/T in cm	88 / 90 / 223	88 / 90 / 223	88 / 90 / 223	88 / 90 / 223
Sitztiefe in cm	53	53	53	53
Sitzhöhe in cm	47	47	47	47
Basic (PG02)				
Trend C (PG03)				
Trend D (PG04)				
Trend E (PG05)				
Trend F (PG06)				
Komfortfunktionen und Zusatzausstattungen gegen Aufpreis:				
Füße Eiche massiv - T. 0259 (FAR0060, FAR0070)				

Göteborg

				
Typ:	Kopfstütze	Kopfstütze	Nierenkissen	
Maßangaben / Typnummer	0508	0528	0065	
B/H/T in cm	52 / 22 / 12	50 / 25 / 12	65 x 25	
Sitztiefe in cm				
Sitzhöhe in cm				
Basic (PG02)				
Trend C (PG03)				
Trend D (PG04)				
Trend E (PG05)				
Trend F (PG06)				