

ZE-RS20079



25.08.2023 - bis auf Widerruf

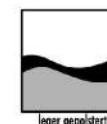
Einzeltypenprogramm





Modellbeschreibung:

Gestell: Metall, Massivholz und andere Holzwerkstoffe
Sitz: hochwertiger Kaltschaum
Rücken: hochwertiger Kaltschaum
unter dem Bezug: weiche Polyester-Vlies-Matte
Bezugstoff: Modell ist nur einfarbig lieferbar
max. Belastbarkeit: 110kg / mit Wippfunktion ca. 95kg



ca. Massangaben in cm

Breite: 79
Höhe: 108
Tiefe: 89
Sitztiefe: 53
Sitzhöhe: 45

Fußvarianten Sessel preisgleich wählbar

gegen Aufpreis wählbar



sternförmig Metall

V1



sternförmig Metall
pulverbeschichtet
schwarz

V1S



Sternfuß Edelstahl

AD4



Metallsternfuß pulver-
beschichtet schwarz

AD4S

Fußvarianten Hocker preisgleich wählbar

Achtung: Die Fußausführung des Hockers richtet sich nach dem gewählten Sessel-Fuß.
Ein Aufpreis für die Fußausführung des Hockers entfällt.



sternförmig Metall

V1



sternförmig Metall
pulverbeschichtet
schwarz

V1S



Sternfuß Edelstahl

V4



Metallsternfuß pulver-
beschichtet schwarz

V4S







Bitte alle erforderlichen Vorgaben zu einer Bestellung beachten. Beginnen Sie Ihre Angaben mit der davorstehend linken Type. (Bitte Stellskizze mitsenden)

Die Nahtverarbeitung oder Notwendigkeit zusätzlicher/geänderter Nähte kann im Vergleich zwischen der Stoff-/Leder Ausführung unterschiedlich ausfallen. Faltenbildung ist ein normaler Prozess. Diese stellt keinen Qualitätsmangel dar, sondern ist modellbedingt gewollt und eine warentypische Eigenschaft. Alle Maßangaben sind ca. Maße und können geringfügig abweichen. Ausführungen der abgebildeten Modelle sowie deren Skizzen sind unverbindlich und können sich ändern. Technische Änderungen an unseren Produkten behalten wir uns vor. Gleiches gilt für Preisirrtümer. Maßgebend ist der aktuelle Stand der Kollektion. Die Liegeflächen-Maße (falls Schlaffunktion im Typenplan vorhanden) sind in Kombination von einem Querschläfer mit Armlehne und Spitzecke(SE) angegeben und ändern sich geringfügig in Kombination mit anderen Typen. Holz ist ein Naturprodukt und evtl. Farbabweichungen oder Maserungen können nicht beeinflusst werden und stellen keinen Reklamationsgrund dar.

Hinweis für Träger von Herzschrittmachern: Alle eingebauten Elektromotoren entsprechen den DIN- und VDE Vorschriften. Wir empfehlen, um eventuellen Problemen vorzubeugen, den Arzt zu befragen.

Beschreibung Funktionen**Wippfunktion WF - gegen Aufpreis**

Verstellung der Sitzneigung bzw. Auslösen der Wippfunktion mittels Arretierungshebel an der Mechanikaufnahme.

Nr.	Artikel	Bild	Nr.	Artikel	Bild	B	H	T	Beschreibung	Preise								
										B	C	D	E	F	G	H	I	
TV-Sessel / Ruhe- / Liege- / Relaxessel																		
1	1D					79	108	89	Sessel 360° drehbar; Rücken echt									
Hocker																		
2	Ho					53	43	40	Hocker als Beinauflage, nicht drehbar									
Zubehör / Kleinteile																		
3	WF - Wippfunktion								WF - Wippfunktion für den Sessel Verstellung der Sitzneigung bzw. Auslösen der Wippfunktion mittels Arretierungshebel an der Mechanikaufnahme.									
4	Aufpreis Metalsternf. edelst.								Aufpreis für Sesselsternfuß Edelstahl sternförmig AD4									
5	Aufpreis Sternfuß pulv.schwarz								Aufpreis für Sesselsternfuß pulverbeschichtet schwarz AD4S									
6	Stoffmetrage lfd. Meter								ca. 140 cm breit; ab 0,5 Meter und in 10 cm Schritten bestellbar									