

Ameland XC



29.08.2023 - bis auf Widerruf

Ameland XC



Ameland XC

- Modellbeschreibung:** Polsterprogramm im Landhaus-Stil, optional mit Funktionen
- Gestell:** Massivholz und Spanplatten
- Polsterung Sitz:** Federkern auf Wellenunterfederung, Filz, PUR-Schaum, Watteabdeckung / Hocker - Vollschaum
- Polsterung Rücken:** Gummigurte, PUR-Schaum, Watteabdeckung / alle Elemente Rücken echt
- Sitztiefe / Sitzhöhe in cm:** Sitztiefe: 51 / Sitzhöhe: 48
- Bezugsvarianten:** Modell nur uni lieferbar
Bei gemusterten Stoffen wird kein Rapport berücksichtigt / gestreifte und karierte Stoffe nicht möglich
- Nähte:** Standard - Ton in Ton mit dem Bezugsstoff / Alternativ - Kontrastnaht in beige
Bei fehlender Angabe erfolgt die Lieferung mit Nähten Ton in Ton



Naht Ton in Ton



Kontrastnaht in beige

- Armlehnvarianten:** 2 Armlehnvarianten preisgleich und maßgleich
AL-Var. 1 mit allen Fußvarianten lieferbar, AL-Var. 2 nur mit Fuß-Var. 4-7 möglich
Bei fehlender Angabe erfolgt die Lieferung mit Var. 1



Var. 1
für Fuß-Var. 1-7



Var. 2
für Fuß-Var. 4-7

Ameland XC

Fußvarianten:

Variante 1

Holzfuß, Fußhöhe: 12 cm

Buche massiv in 7 Farbausführungen: weiß, weiß antik, natur, eichefarbig, antik, wenge, schwarz

Eiche massiv in 2 Farbausführungen (Aufpreis): bianco und geölt



Variante 2

Holzfuß, Fußhöhe: 12 cm

Buche massiv in 7 Farbausführungen: weiß, weiß antik, natur, eichefarbig, antik, wenge, schwarz

Eiche massiv in 2 Farbausführungen (Aufpreis): bianco und geölt



Variante 3

Holzfuß, Fußhöhe: 12 cm

Buche massiv in 7 Farbausführungen: weiß, weiß antik, natur, eichefarbig, antik, wenge, schwarz

Eiche massiv in 2 Farbausführungen (Aufpreis): bianco und geölt



Variante 4

Metall in 3 Farbausführungen: schwarz matt, Nickel satiniert und Nickel schwarz, Fußhöhe: 12 cm



Variante 5

Holzfuß, Fußhöhe: 12 cm

Buche massiv in 7 Farbausführungen: weiß, weiß antik, natur, eichefarbig, antik, wenge, schwarz

Eiche massiv in 2 Farbausführungen (Aufpreis): bianco und geölt



Variante 6

Metall alufarbig (Aufpreis)



Variante 7

Kunststoff chromfarbig



Bei fehlender Angabe erfolgt die Lieferung mit Fuß-Var. 2 bei AL-Var. 1 und mit Fuß-Var. 5 bei AL-Var. 2 in Buche eichefarbig.

Ameland XC

Funktionen:

Kopfteilverstellung (KV)

3 x in der Ottomane,
2 x in Sofas, Recamieren freistehend und Trapezecken,
1 x im Longchair, im Sessel und in Elementen 1-sitzig
Höhe mit Kopfteilverstellung: 100 cm



Bett echt (BETT.E)

in Sofas 2,5-sitzig ohne AL und mit 1 AL
Liegefläche Bett in cm: 2,5/LC = 117 x 195,
2,5/Otto = 117 x 175, LC/2,5/Otto = 117 x 251



Bett echt (BETT.E.TE / BETT.E.TE.L / BETT.E.TE.R)

in Sofas 2- und 2,5-sitzig mit 1 AL



Schubkasten (SK)

in Sofas 2-sitzig mit 1 AL



Bettkasten (BK)

in der Recamiere 2-sitzig freistehend, im Longchair und
in der Ottomane



Stauraum (ST)









in der Recamiere 3-sitzig freistehend



Wichtige Information:

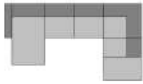



Alle Maße sind Circa-Maße. Piktogramme dienen nur der Typenbestimmung. Modelländerungen vorbehalten.
Im Falle von externen, außerordentlichen Kostensteigerungen besteht für den Hersteller ein außerordentliches
Kündigungsrecht dieser Preisvereinbarung.

Ameland XC

				
Typ:	2,5/LC	LC/2,5	2,5_BETT.E/LC_BK; inkl. KV	LC_BK/2,5_BETT.E; inkl. KV
Maßangaben / Typnummer	7380	7280	7380_FKT	7280_FKT
B/H/T in cm	250 / 84 / 165	250 / 84 / 165	250 / 84 / 165	250 / 84 / 165
Schenkelmaße	250 / 165	165 / 250	250 / 165	165 / 250
Sitztiefe in cm	51	51	51	51
Sitzhöhe in cm	48	48	48	48
Sonderpreisgruppe FLORENCE				
Basic (PG02)				
Trend C (PG03)				
Trend D (PG04)				
Trend E (PG05)				
Trend F (PG06)				
Komfortfunktionen und Zusatzausstattungen gegen Aufpreis:				
Kopfteilverstellung - T. 0093 (FUNK0064)				
Metallfüße - T. 0004 (FUSSART0132)				
Füße Eiche massiv - T. 0259 (FAR0060, FAR0070)				
				
Typ:	2,5/Otto	Otto/2,5	2,5_BETT.E/Otto_BK; inkl. KV	Otto_BK/2,5_BETT.E; inkl. KV
Maßangaben / Typnummer	7381	7281	7381_FKT	7281_FKT
B/H/T in cm	245 / 84 / 193	245 / 84 / 193	245 / 84 / 193	245 / 84 / 193
Schenkelmaße	245 / 193	193 / 245	245 / 193	193 / 245
Sitztiefe in cm	51	51	51	51
Sitzhöhe in cm	48	48	48	48
Sonderpreisgruppe FLORENCE				
Basic (PG02)				
Trend C (PG03)				
Trend D (PG04)				
Trend E (PG05)				
Trend F (PG06)				
Komfortfunktionen und Zusatzausstattungen gegen Aufpreis:				
Kopfteilverstellung - T. 0093 (FUNK0064)				
Metallfüße - T. 0004 (FUSSART0132)				
Füße Eiche massiv - T. 0259 (FAR0060, FAR0070)				






Ameland XC

gültig ab 29.08.2023

				
Typ:	LC/2,5/Otto	Otto/2,5/LC	LC_BK/2,5_BETT.E/ Otto_BK; inkl. KV	Otto_BK/2,5_BETT.E/ LC_BK; inkl. KV
Maßangaben / Typnummer	5905	5906	5905_FKT	5906_FKT
B/H/T in cm	318 / 84 / 193	318 / 84 / 193	318 / 84 / 193	318 / 84 / 193
Schenkelmaße	165 / 318 / 193	193 / 318 / 165	165 / 318 / 193	193 / 318 / 165
Sitztiefe in cm	51	51	51	51
Sitzhöhe in cm	48	48	48	48
Basic (PG02)				
Trend C (PG03)				
Trend D (PG04)				
Trend E (PG05)				
Trend F (PG06)				
Komfortfunktionen und Zusatzausstattungen gegen Aufpreis:				
Kopfteilverstellung - T. 0093 (FUNK0064)				
Metallfüße - T. 0004 (FUSSART0132)				
Füße Eiche massiv - T. 0259 (FAR0060, FAR0070)				









Ameland XC

gültig ab 29.08.2023

				
Typ:	Sofa 3-sitzig	Sofa 2-sitzig	Sessel	
Maßangaben / Typnummer	3200	2200	1200	
B/H/T in cm	186 / 84 / 93	156 / 84 / 93	101 / 84 / 93	
Sitztiefe in cm	51	51	51	
Sitzhöhe in cm	48	48	48	
Basic (PG02)				
Trend C (PG03)				
Trend D (PG04)				
Trend E (PG05)				
Trend F (PG06)				
Komfortfunktionen und Zusatzausstattungen gegen Aufpreis:				
Kopfteilverstellung - T. 0093 (FUNK0064)				
Metallfüße - T. 0004 (FUSSART0132)				
Füße Eiche massiv - T. 0259 (FAR0060, FAR0070)				
				
Typ:	Hocker quadratisch	Hocker quadratisch inkl. Stauraum		
Maßangaben / Typnummer	6020	6028		
B/H/T in cm	58 / 48 / 58	58 / 48 / 58		
Sitztiefe in cm	58	58		
Sitzhöhe in cm	48	48		
Basic (PG02)				
Trend C (PG03)				
Trend D (PG04)				
Trend E (PG05)				
Trend F (PG06)				
Komfortfunktionen und Zusatzausstattungen gegen Aufpreis:				
Metallfüße - T. 0004 (FUSSART0132)				
Füße Eiche massiv - T. 0259 (FAR0060, FAR0070)				






Ameland XC

gültig ab 29.08.2023

				
Typ:	Recamiere 2-sitzig freistehend AL links	Recamiere 2-sitzig freistehend AL rechts	Recamiere 2-sitzig freistehend AL links inkl. Bettkasten	Recamiere 2-sitzig freistehend AL rechts inkl. Bettkasten
Maßangaben / Typnummer	8169	8179	8169_BK	8179_BK
B/H/T in cm	190 / 84 / 93	190 / 84 / 93	190 / 84 / 93	190 / 84 / 93
Sitztiefe in cm	51	51	51	51
Sitzhöhe in cm	48	48	48	48
Basic (PG02)				
Trend C (PG03)				
Trend D (PG04)				
Trend E (PG05)				
Trend F (PG06)				
Komfortfunktionen und Zusatzausstattungen gegen Aufpreis:				
Kopfteilverstellung - T. 0093 (FUNK0064)				
Metallfüße - T. 0004 (FUSSART0132)				
Füße Eiche massiv - T. 0259 (FAR0060, FAR0070)				
				
Typ:	Recamiere 3-sitzig freistehend AL links	Recamiere 3-sitzig freistehend AL rechts	Recamiere 3-sitzig freistehend AL links inkl. Stauraum	Recamiere 3-sitzig freistehend AL rechts inkl. Stauraum
Maßangaben / Typnummer	8149	8159	8149_ST	8159_ST
B/H/T in cm	223 / 84 / 93	223 / 84 / 93	223 / 84 / 93	223 / 84 / 93
Sitztiefe in cm	51	51	51	51
Sitzhöhe in cm	48	48	48	48
Basic (PG02)				
Trend C (PG03)				
Trend D (PG04)				
Trend E (PG05)				
Trend F (PG06)				
Komfortfunktionen und Zusatzausstattungen gegen Aufpreis:				
Kopfteilverstellung - T. 0093 (FUNK0064)				
Metallfüße - T. 0004 (FUSSART0132)				
Füße Eiche massiv - T. 0259 (FAR0060, FAR0070)				








Ameland XC

gültig ab 29.08.2023

				
Typ:	Trapezecke XL (TEXL)	Trapezecke XL (TEXL) links (für Bett rechts)	Trapezecke XL (TEXL) rechts (für Bett links)	
Maßangaben / Typnummer	5034	5036	5037	
B/H/T in cm	110 / 84 / 110	110 / 84 / 110	110 / 84 / 110	
Sitztiefe in cm	66	66	66	
Sitzhöhe in cm	48	48	48	
Basic (PG02)				
Trend C (PG03)				
Trend D (PG04)				
Trend E (PG05)				
Trend F (PG06)				
Komfortfunktionen und Zusatzausstattungen gegen Aufpreis:				
Kopfteilverstellung - T. 0093 (FUNK0064)				
Metallfüße - T. 0004 (FUSSART0132)				
Füße Eiche massiv - T. 0259 (FAR0060, FAR0070)				
				
Typ:	Element 1-sitzig links	Element 1-sitzig rechts		
Maßangaben / Typnummer	1100	1300		
B/H/T in cm	82 / 84 / 93	82 / 84 / 93		
Sitztiefe in cm	51	51		
Sitzhöhe in cm	48	48		
Basic (PG02)				
Trend C (PG03)				
Trend D (PG04)				
Trend E (PG05)				
Trend F (PG06)				
Komfortfunktionen und Zusatzausstattungen gegen Aufpreis:				
Kopfteilverstellung - T. 0093 (FUNK0064)				
Metallfüße - T. 0004 (FUSSART0132)				
Füße Eiche massiv - T. 0259 (FAR0060, FAR0070)				







Ameland XC

gültig ab 29.08.2023

				
Typ:	Element 1-sitzig ohne AL	Sofa 2-sitzig ohne AL	Sofa 2-sitzig ohne AL inkl. Schubkasten	
Maßangaben / Typnummer	1000	2000	2000_SK	
B/H/T in cm	58 / 84 / 93	113 / 84 / 93	113 / 84 / 93	
Sitztiefe in cm	51	51	51	
Sitzhöhe in cm	48	48	48	
Basic (PG02)				
Trend C (PG03)				
Trend D (PG04)				
Trend E (PG05)				
Trend F (PG06)				
Komfortfunktionen und Zusatzausstattungen gegen Aufpreis:				
Kopfteilverstellung - T. 0093 (FUNK0064)				
Metallfüße - T. 0004 (FUSSART0132)				
Füße Eiche massiv - T. 0259 (FAR0060, FAR0070)				
				
Typ:	Sofa 2,5-sitzig ohne AL	Sofa 2,5-sitzig ohne AL inkl. Bett echt	Sofa 2,5-sitzig ohne AL inkl. Bett echt zu TE XL links	Sofa 2,5-sitzig ohne AL inkl. Bett echt zu TE XL rechts
Maßangaben / Typnummer	2500	2500_BETT.E	2500_BETT.E.TE.L	2500_BETT.E.TE.R
B/H/T in cm	133 / 84 / 93	133 / 84 / 93	133 / 84 / 93	133 / 84 / 93
Sitztiefe in cm	51	51	51	51
Sitzhöhe in cm	48	48	48	48
Basic (PG02)				
Trend C (PG03)				
Trend D (PG04)				
Trend E (PG05)				
Trend F (PG06)				
Komfortfunktionen und Zusatzausstattungen gegen Aufpreis:				
Kopfteilverstellung - T. 0093 (FUNK0064)				
Metallfüße - T. 0004 (FUSSART0132)				
Füße Eiche massiv - T. 0259 (FAR0060, FAR0070)				







Ameland XC

gültig ab 29.08.2023

				
Typ:	Sofa 2-sitzig links	Sofa 2-sitzig rechts	Sofa 2-sitzig links inkl. Schubkasten	Sofa 2-sitzig rechts inkl. Schubkasten
Maßangaben / Typnummer	2100	2300	2100_SK	2300_SK
B/H/T in cm	135 / 84 / 93	135 / 84 / 93	135 / 84 / 93	135 / 84 / 93
Sitztiefe in cm	51	51	51	51
Sitzhöhe in cm	48	48	48	48
Basic (PG02)				
Trend C (PG03)				
Trend D (PG04)				
Trend E (PG05)				
Trend F (PG06)				
Komfortfunktionen und Zusatzausstattungen gegen Aufpreis:				
Kopfteilverstellung - T. 0093 (FUNK0064)				
Metallfüße - T. 0004 (FUSSART0132)				
Füße Eiche massiv - T. 0259 (FAR0060, FAR0070)				
				
Typ:	Sofa 2-sitzig links inkl. Bett echt zu TE XL	Sofa 2-sitzig rechts inkl. Bett echt zu TE XL		
Maßangaben / Typnummer	2100_BETT.E.TE	2300_BETT.E.TE		
B/H/T in cm	135 / 84 / 93	135 / 84 / 93		
Sitztiefe in cm	51	51		
Sitzhöhe in cm	48	48		
Basic (PG02)				
Trend C (PG03)				
Trend D (PG04)				
Trend E (PG05)				
Trend F (PG06)				
Komfortfunktionen und Zusatzausstattungen gegen Aufpreis:				
Kopfteilverstellung - T. 0093 (FUNK0064)				
Metallfüße - T. 0004 (FUSSART0132)				
Füße Eiche massiv - T. 0259 (FAR0060, FAR0070)				









Ameland XC

gültig ab 29.08.2023

				
Typ:	Sofa 2,5-sitzig links	Sofa 2,5-sitzig rechts	Sofa 2,5-sitzig links inkl. Bett echt	Sofa 2,5-sitzig rechts inkl. Bett echt
Maßangaben / Typnummer	2501	2503	2501_BETT.E	2503_BETT.E
B/H/T in cm	155 / 84 / 93	155 / 84 / 93	155 / 84 / 93	155 / 84 / 93
Sitztiefe in cm	51	51	51	51
Sitzhöhe in cm	48	48	48	48
Basic (PG02)				
Trend C (PG03)				
Trend D (PG04)				
Trend E (PG05)				
Trend F (PG06)				
Komfortfunktionen und Zusatzausstattungen gegen Aufpreis:				
Kopfteilverstellung - T. 0093 (FUNK0064)				
Metallfüße - T. 0004 (FUSSART0132)				
Füße Eiche massiv - T. 0259 (FAR0060, FAR0070)				
				
Typ:	Sofa 2,5-sitzig links inkl. Bett echt zu TE XL	Sofa 2,5-sitzig rechts inkl. Bett echt zu TE XL		
Maßangaben / Typnummer	2501_BETT.E.TE	2503_BETT.E.TE		
B/H/T in cm	155 / 84 / 93	155 / 84 / 93		
Sitztiefe in cm	51	51		
Sitzhöhe in cm	48	48		
Basic (PG02)				
Trend C (PG03)				
Trend D (PG04)				
Trend E (PG05)				
Trend F (PG06)				
Komfortfunktionen und Zusatzausstattungen gegen Aufpreis:				
Kopfteilverstellung - T. 0093 (FUNK0064)				
Metallfüße - T. 0004 (FUSSART0132)				
Füße Eiche massiv - T. 0259 (FAR0060, FAR0070)				

Ameland XC

gültig ab 29.08.2023

				
Typ:	Longchair (LC) links	Longchair (LC) rechts	Longchair (LC) links inkl. Bettkasten	Longchair (LC) rechts inkl. Bettkasten
Maßangaben / Typnummer	8141	8142	8141_BK	8142_BK
B/H/T in cm	95 / 84 / 165	95 / 84 / 165	95 / 84 / 165	95 / 84 / 165
Sitztiefe in cm	123	123	123	123
Sitzhöhe in cm	48	48	48	48
Basic (PG02)				
Trend C (PG03)				
Trend D (PG04)				
Trend E (PG05)				
Trend F (PG06)				
Komfortfunktionen und Zusatzausstattungen gegen Aufpreis:				
Kopfteilverstellung - T. 0093 (FUNK0064)				
Metallfüße - T. 0004 (FUSSART0132)				
Füße Eiche massiv - T. 0259 (FAR0060, FAR0070)				
				
Typ:	Ottomane (Otto) links	Ottomane (Otto) rechts	Ottomane (Otto) links inkl. Bettkasten	Ottomane (Otto) rechts inkl. Bettkasten
Maßangaben / Typnummer	8100	8300	8100_BK	8300_BK
B/H/T in cm	90 / 84 / 193	90 / 84 / 193	90 / 84 / 193	90 / 84 / 193
Sitztiefe in cm	51	51	51	51
Sitzhöhe in cm	48	48	48	48
Basic (PG02)				
Trend C (PG03)				
Trend D (PG04)				
Trend E (PG05)				
Trend F (PG06)				
Komfortfunktionen und Zusatzausstattungen gegen Aufpreis:				
Kopfteilverstellung - T. 0093 (FUNK0064)				
Metallfüße - T. 0004 (FUSSART0132)				
Füße Eiche massiv - T. 0259 (FAR0060, FAR0070)				