



Codice Modello F2644

data emissione 18-01-21 revisione 00
aggiornamento del 23-11-22 (annulla la precedente)

Designer: Centro studi calia

Struttura: legno di faggio, abete e multistrato ricoperto di poliuretano espanso.

Sistema di molleggio: cinghie elastiche.

Imbottitura Seduta: cuscini di seduta in poliuretano espanso ecologico ricoperta con falda 100% poliesteri.

Imbottitura Spalliera: spalliera in fiocco (focchi di fibra sintetica) ricoperto con falda 100% poliesteri.

Imbottitura Bracciolo: bracciolo in fiocco (focchi di fibra sintetica) ricoperto con falda 100% poliesteri.

Sfoderabilità: non possibile.

Cuciture: cucitura decorativa (ricamo n°8 _ 1 ago), presente su cuscino di seduta, spalliere e bracciolo, realizzabile su richiesta con filo a contrasto nelle varianti di colore disponibili. Il rivestimento in pelle prevede tagli differenti rispetto al rivestimento in microfibra (o tessuto).

Componenti: Le versioni "tavolino" e "terminale tavolino" sono dotate di prolungamento della base del divano, corredata di elemento tavolino in metallo con piano effetto marmo e struttura in finitura graubraun, in alternativa è possibile scegliere tra le finiture: satinato, titanio e rame. Piano tavolino effetto marmo o su richiesta e con supplemento di prezzo in vetro finitura bronzo.

Piedi di serie: Piede h 13,5 cm. in metallo finitura di serie graubraun. In alternativa è possibile scegliere tra le finiture standard presenti nell'apposito campionario. Il campionario prevede altresì finiture "speciali" disponibili con sovrapprezzo previa verifica della fattibilità in produzione. Alcune versioni potrebbero essere dotate di piedi nascosti che hanno funzione strutturale.

Note: Le versioni " 1b tavolino" sono componibili.

Densità sedute e spalliere kg/mc (±5%) (1)

Mercati	Seduta	Spalliera
I	35 Medio	fiocco
D - NL - CH		
USA - California		
GB	37 ignifugo	fiocco ignifugo
Altri mercati	35 Medio	fiocco

Nota: Quando nella tabella non è indicato alcun valore occorre far riferimento al campo 'Altri mercati'.

(1) Densità: massa volumica apparente determinata sul materiale privo di qualsiasi rivestimento e secondo le norme UNI EN ISO 845. I valori indicati si riferiscono alle medie di produzione; l'azienda si riserva l'eventuale variazione delle caratteristiche tecniche dichiarate. Prima dell'utilizzo, è preferibile consultare la TECNICA INFORMATIVA SULLA SICUREZZA per le informazioni relative all'impiego ed alla protezione delle persone e dell'ambiente, in accordo con le direttive CEE vigenti in materia.

Rivestimenti

	consigliato	non consigliato	non possibile
pelli spessorate	✓		
pelli sottili elastiche	✓		
pelli naturali	✓		
tessuto*	✓		
microfibra*	✓		
mistocrosta			✓
DeLuxe			✓
multi colore**			✓
multi categoria**			✓
multi rivestimento**			✓

Nota: per i modelli non sfoderabili sono disponibili solo i tessuti in tinta unita abilitati.

* rivestimenti tessuto e microfibra non disponibili per mercato U.K.

Componenti / Vers. Optional



N.8_1AGO_P

tav_gia

Piedi



PM2187



Pouf



635

Con riserva di apportare per esigenze di produzione, senza alcun preavviso, modifiche nei materiali, nei rivestimenti e nelle dimensioni del prodotto presentati nella scheda tecnica. Le dimensioni e il volume riportati hanno valore indicativo essendo soggette alle tolleranze dei processi di produzione. Sono consigliati, in condizioni di normale utilizzo, i seguenti valori massimali di carico: poltrone max 120 kg, divani 2 sedute max 200 kg (2x100 kg), divani 3 sedute max 240 kg (3x80kg). L'utilizzo con carichi che superino i valori indicati, potrebbe causare un cedimento del divano/poltrona o di suoi componenti.



↑ piegare lungo la linea tratteggiata ↑

dragees.cal 1184



L Lunghezza - H Altezza - P Profondità - HS Altezza di seduta - PS Profondità di seduta
Le dimensioni si riferiscono al massimo ingombro della versione con meccanismo chiuso dove previsto.

dimensioni	L 205 H80 P103 HS43 PS58	L 225 H80 P103 HS43 PS58	L 245 H80 P103 HS43 PS58	L 75 H40 P60 HS- PS-	L 90 H40 P60 HS- PS-
codice versione	240	300	354	635	641
Descrizione	div.2p1/2	div.3 posti	div.3p maxi	pouf rettang.	pouf rettang.maxi
L 102 H80 P103 HS43 PS58	L 102 H80 P103 HS43 PS58	L 112 H80 P103 HS43 PS58	L 112 H80 P103 HS43 PS58	L 122 H80 P103 HS43 PS58	L 122 H80 P103 HS43 PS58
B 68	B 69	110	120	114	124
pol.t.mini 1b dx	pol.t.mini 1b sx	pol.t. 1b dx	pol.t. 1b sx	pol.1bdx maxi	pol.1bsx maxi
L 142 H80 P103 HS43 PS58	L 142 H80 P103 HS43 PS58	L 152 H80 P103 HS43 PS58	L 152 H80 P103 HS43 PS58	L 162 H80 P103 HS43 PS58	L 162 H80 P103 HS43 PS58
CH0	CH1	CM8	CM9	C13	C14
pol.t.mini 1b dx tav.	pol.t.mini 1b sx tav.	pol.t.1b dx tav.	pol.t.1b sx tav.	pol.1b maxi dx tav.	pol.1b maxi sx tav.
L 180 H80 P103 HS43 PS58	L 180 H80 P103 HS43 PS58	L 200 H80 P103 HS43 PS58	L 200 H80 P103 HS43 PS58	L 220 H80 P103 HS43 PS58	L 220 H80 P103 HS43 PS58
251	252	310	320	592	593
div.2p1/2 1br dx	div.2p1/2 1br sx	div.3 p.1b dx	div.3 p.1b sx	div.3p 1b dx maxi	div.3p 1b sx maxi

↓ piegare lungo la linea tratteggiata ↓



↑ piegare lungo la linea tratteggiata ↑

dragees.cal 1184



L Lunghezza - H Altezza - P Profondità - HS Altezza di seduta - PS Profondità di seduta
Le dimensioni si riferiscono al massimo ingombro della versione con meccanismo chiuso dove previsto.

dimensioni	L 220 H80 P103 HS43 PS58	L 220 H80 P103 HS43 PS58	L 240 H80 P103 HS43 PS58	L 240 H80 P103 HS43 PS58	L 78 H80 P103 HS43 PS58
codice versione	C05	C06	C01	C02	D62
Descrizione	2p/1/2 1bdx tavolino	2p/1/2 1bsx tavolino	3p 1bdx tavolino	3p 1bsx tavolino	pol. sb mini
pol. sb	pol.sb maxi	pol.mini sb ter.tav.dx	pol.mini sb ter.tav.sx	pol.sb term.tav.dx	pol.sb term.tav.sx
L 88 H80 P103 HS43 PS58 130	L 98 H80 P103 HS43 PS58 144	L 118 H80 P103 HS43 PS58 CH4	L 118 H80 P103 HS43 PS58 CH5	L 128 H80 P103 HS43 PS58 CH8	L 128 H80 P103 HS43 PS58 CH9
pol.maxi sb term.tav.dx	pol.maxi sb term.tav.sx	p.sb ter.mer.dx mini	p.sb ter.mer.sx mini	p.sb ter.m.dx	p.sb ter.m.sx
L 138 H80 P103 HS43 PS58 CL2	L 138 H80 P103 HS43 PS58 CL3	L 130 H80 P103 HS43 PS58 M62	L 130 H80 P103 HS43 PS58 M63	L 150 H80 P103 HS43 PS58 168	L 150 H80 P103 HS43 PS58 169
p.sb maxi ter.mer.dx	p.sb maxi ter.mer.sx	div.2p/1/2 sb	div.3p sb	div.3p sb maxi	d.2p 1/2 sb term.tav.dx
L 162 H80 P103 HS43 PS58 616	L 160 H80 P103 HS43 PS58 617	L 156 H80 P103 HS43 PS58 243	L 176 H80 P103 HS43 PS58 330	L 196 H80 P103 HS43 PS58 D40	L 196 H80 P103 HS43 PS58 CL6

↓ piegare lungo la linea tratteggiata ↓



↑ piegare lungo la linea tratteggiata ↑

dragees.cal 1184



L Lunghezza - H Altezza - P Profondità - HS Altezza di seduta - PS Profondità di seduta
Le dimensioni si riferiscono al massimo ingombro della versione con meccanismo chiuso dove previsto.

dimensioni	L 196 H80 P103 HS43 PS58	L 216 H80 P103 HS43 PS58	L 216 H80 P103 HS43 PS58	L 236 H80 P103 HS43 PS58	L 236 H80 P103 HS43 PS58
codice versione	CL7	CM0	CM1	CM4	CM5
Descrizione	d.2p 1/2 sb term.tav.sx	d.3p sb term.tav.dx	d.3p sb term.tav.sx	d.3p sb maxi ter.tav.dx	d.3p sb maxi ter.tav.sx
L 208 H80 P103 HS43 PS58	L 208 H80 P103 HS43 PS58	L 238 H80 P103 HS43 PS58	L 238 H80 P103 HS43 PS58	L 102 H80 P163 HS43 PS118	L 102 H80 P163 HS43 PS118
611	614	606	607	597	598
d.2p 1/2 sb ter.mer.dx	d.2p 1/2 sb ter.mer.sx	div.3p sb term. mer.dx	div.3p sb term. mer.sx	ch.l.mini 1bdx	ch.l.mini 1bsx
L 112 H80 P163 HS43 PS118	L 112 H80 P163 HS43 PS118	L 122 H80 P163 HS43 PS118	L 122 H80 P163 HS43 PS118	L 132 H80 P132 HS43 PS58	L 106 H80 P106 HS43 PS58
410	420	601	602	000	040
chaise long.bdx	chaise long.bsx	ch.long.maxi 1bdx	ch.long.maxi 1bsx	angolo	ang.quad.
L 224 H80 P106 HS43 PS58	L 224 H80 P106 HS43 PS58	L 236 H80 P106 HS43 PS58	L 236 H80 P106 HS43 PS58		
A94	A95	043	044		
ang.q.pol.ter.tav.dx	ang.q.pol.ter.tav.sx	ang.q.p.mer.q.dx	ang.q.p.mer.q.sx		

↓ piegare lungo la linea tratteggiata ↓



dragees.cal 1184

Codice Modello F2644

data emissione 18-01-21
 revisione 00 del 23-11-22
 (annulla la precedente)



Accessori

Codici	Descrizione	(F2619) Gianduiotto cal 1167	(F5624) Gianduiotto Jr prm 1183	(F2646) Cremino cal 1186	(F2674) Pralin cal 1193	(F2644)/(F2651) Dragées/Dragées_2 cal 1184/cal 1184_2	(F2645)/(F2654) Giandua/Giandua_2 cal 1185/cal 1185_2
 F2619AG6	spalliera maxi	●	○	○	○	∅	∅
 F5624AG6	spalliera maxi	○	●	○	○	∅	∅
 F2646AG6	spalliera maxi	○	○	●	○	∅	∅
 879	spalliera	○	○	●	○	∅	∅
 BH2	spalliera secchiello	○	○	●	○	∅	∅
 F2646CO2	schienale	○	○	●	○	∅	∅
 F2646CO3	schienale maxi	○	○	●	○	∅	∅
 F2646CO4	cuscino schienale	○	○	●	○	∅	∅
 F2619B70	bracciolo	●	○	○	○	∅	∅
 F5624B70	bracciolo	○	●	○	○	∅	∅
 F2674B70	bracciolo	○	○	○	●	○	○
 BQ1	bracciolo maxi	○	○	○	●	∅	∅
 BP6	bracciolo pouf	○	○	○	●	○	○
 658	cuscino quadrato	○	○	●	●	○	○
 YA1	set cuscino quadrato maxi	○	○	○	●	○	○
 D07	cuscino poggiatesta	∅	∅	∅	●	○	●
 BG7	pouf secchiello	○	○	●	○	○	○




Legenda: ● Disponibile, presente nella scheda tecnica
 ○ Disponibile, non presente nella scheda tecnica
 ∅ Non disponibile.



Codice Modello F2644

data emissione 18-01-21
 revisione 00 del 23-11-22
 (annulla la precedente)

Accessori

	Codici	Descrizione	(F2619) Gianduiotto cal 1167	(F5624) Gianduiotto Jr prm 1183	(F2646) Cremino cal 1186	(F2674) Pralin cal 1193	(F2644)/(F2651) Dragées/Dragées_2 cal 1184/cal 1184_2	(F2645)/(F2654) Giandua/Giandua_2 cal 1185/cal 1185_2
	BQ0	tavolino basso	○	○	○	●	○	○
	640	tavolino	○	○	●	○	○	○
	AT8	tavolino alto	○	○	●	●	○	○

Legenda: ● Disponibile, presente nella scheda tecnica
 ○ Disponibile, non presente nella scheda tecnica
 ∅ Non disponibile.