



Modell Nummer F2536

revision 00 vom 25-10-17
(ersetzt somit die vorherige)

Designer: Centro Studi interno

Korpus: Holzstruktur in Buchen- und Tannen- sowie Mehrschichtholz mit Polyurethan Schaum ueberzogen

Unterfederung: Gurtunterfederung im Sitz und Ruecken

Sitzpolsterung: Sitzkissen in umweltfreundlichen Polyaeater Schaum mit 100%iger Polyesterschicht ueberzogen

Rueckenpolsterung: Rueckenkissen in umweltfreundlichen Polyaeater Schaum mit 100%iger Polyesterschicht ueberzogen

Armteil-Polsterung: Armkissen in Daunen-Mix-Fuellung (in Daunen und Schaumflocken aus synthetischer Faser)

Abziehbarkeit: nicht moeglich. Sitz- und Armkissen abnehmbar.

Naehte: In Leder mit Kontrastfaden in diversen Farben moeglich gemaess den vorhandenen Fadenmuster, ausserdem aendert sich das Nahtbild bei Leder im Vergleich zu Stoff- oder Mikrofaserbezug. Das Modell ist mit einer Deko-Naht ausgestattet (Sondernaht n° 1_1 ago), auf Sitz- und Rueckenkissen.

Standard-Fuesse: PM1001, in Metall moka lackiert, h.17 cm, erhaeltlich auch in Metall glaenzend.

Sitz- und Rueckendensitaet

Maerkte	Sitz	Ruecken
I	35 Mittel	24
D - NL - CH		
USA - California		
GB	37 feuerhemmend	27 feuerhemmend
Andere Maerkte	35 Mittel	24

Vermerk: Wenn in der Tabelle nichts angegeben ist, siehe Tabelle 'Andere Maerkte'.

Bezeuge

	empfehlenswert	nicht geeignet	nicht moeglich
Dickleder	✓		
duenne und elastische Leder	✓		
Naturleder	✓		
Stoff*	✓		
Mikrofaser*	✓		
Spaltleder	✓		
De Luxe			✓
Multifarbe			✓
Multi-kategorie			
Multibezug			✓

Notiz: Fuer alle Modelle, die nicht abziehbar sind, koennen nur die ausgewaehlten UNI-STOFFE verkauft werden!

* stoff und mikrofaserbezug und fuer den U.K. markt nicht erhaeltlich.

Multibezug / Zubehoer / Element Optional



N.1_1AGO

Fuss



PM1001

Hocker



Weisen mit vorbehalt auf eventuelle aenderungen hin, ohne jegliche vorankuendigung, in bezug auf materialien, bezeuge sowie masse des produktes welche heute in den technischen datenblaetter oder katalogen enthalten sind. Die angegebenen masse und volumen sind indikativ und moeglichen produktions-toleranzen ausgesetzt.

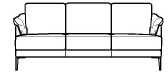
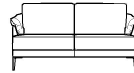
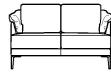
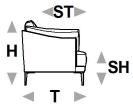
↑ an der gestrichelten Linie das Blatt falten ↑

fleur.cal 1106



L *Laenge* - H *Hoehe* - T *Tiefe* - SH *Sitzhoehe* - ST *Sitztiefe*

Die Abmessungen beziehen sich immer auf die maximalen Außenmaße bei geschlossenem Mechanismus dort wo vorgesehen.



masse	L 82	L 132	L 162	L 182	L 186
typen nummer	H82 T82 SH46 ST53 100	H82 T82 SH46 ST53 200	H82 T82 SH46 ST53 240	H82 T82 SH46 ST53 300	H82 T82 SH46 ST53 346
Beschreibung	sessel 2 al	2 sitz 2al	2 1/2 sitzer 2 al	3 sitzer 2 al	3/3 sitzer 2 al

↓ an der gestrichelten Linie das Blatt falten ↓

