

Trapani



01.07.2022 - bis auf Widerruf

Trapani



Im Falle von externen, außerordentlichen Kostensteigerungen, besteht für Steinpol Central Services ein außerordentliches Kündigungsrecht dieser Preisvereinbarung.

WEEE-Reg.-Nr. DE 49167192



Made in EU

QUALITÄT / UMWELTSCHUTZ / ARBEITSBEDINGUNGEN
nach den Standards der Europäischen Union



Trapani

Gestell: Holzrahmen, Holzwerkstoffe verleimt, verdübelt.

Polsterung Sitz Wellenfedern, PUR-Schaum, Watteabdeckung.

Polsterung Rücken: Gummigurte, PUR-Schaum, Watteabdeckung.

Sitzhöhe: **46 cm**

Sitztiefe: **55 cm**

Fussvarianten: standardmäßig: **Metallfüße schwarz matt.**
alternativ: Metallfüße Nickel satiniert preisgleich möglich.

Bitte immer angeben, ansonsten werden Metallfüße schwarz matt geliefert.

Metallfüße schwarz matt



Metallfüße Nickel satiniert



gegen Aufpreis: Schwertkufen schwarz matt



Wenn Schwertkufe schwarz matt bestellt wird, wird bei Winkelecken Longchair vorne und Hocker standardmäßig Metallfüße schwarz matt geliefert.
Kufe bei Winkelecken und Hocker nicht möglich !
Bei Longchair Kufe nur unter der Armlene möglich !

Bezugsvarianten: Mehrfarbigkeit: Garnitur nur uni erhältlich.

Kontrastnaht: nur auf Kundenwunsch! Kontrastnähte nur Farbe beige oder braun bei allen Stoffen und Leder möglich.

Bitte immer angeben, ansonsten wird Ton in Ton geliefert!

Rücken echt: alle Typen Rücken echt gegen Aufpreis.

Elemente ohne AL. oder mit 1 AL. nur als Verbindungselement.
Separat nicht bestellbar, seitlich nicht bezogen.

Trapani

Funktionen

TV Funktion motorisch:

Verstellung von Rücken und Fußteil, von der Sitz- zur TV- und Liegeposition durch 1 Motor, ausgelöst über innenliegende Berührungssensoren (am Sitz seitlich liegend).

Nur in Verbindung mit Kopfteilverstellung manuell oder motorisch möglich.

In Verbindung mit Typen: Winkelecke, Winkelecke mittel, Longchair L TV möglich.

Gegen Aufpreis auch mit Akku lieferbar.

Hinweis: Alle Sofas (Sitzraster 69, 80) in Verbindung mit TV Funktion motorisch werden grundsätzlich geteilt und in 2 Packstücken geliefert.



TV Funktion motorisch Premium:

Verstellung der Fußstütze, des Sitzes und der Rückenlehne durch 2 E-Motoren mittels Kabel-Handschalter.

Rechte obere Taste drücken:

Fußstütze fährt aus zu einer Relax Position.

Linke obere Taste drücken:

Fußstütze fährt in die Ursprungs-Position zurück.

Rechte mittlere Taste drücken:

Sitz fährt nach vorne, senkt sich nach hinten ab, Rücken öffnet sich zur Liegeposition.

Linke mittlere Taste drücken:

Sitz und Rücken fahren in die Ursprungsposition zurück.

Rechte untere Taste drücken:

Fußstütze, Sitz und Rücken fahren synchron zur Liegeposition.

Linke untere Taste drücken:

Fußstütze, Sitz und Rücken fahren in die Ursprungsposition zurück.

Nur in Verbindung mit Kopfteilverstellung manuell oder motorisch möglich.

In Verbindung mit Typen: Winkelecke, Winkelecke mittel, Longchair L TV möglich.

Gegen Aufpreis auch mit Akku lieferbar.

Hinweis: Alle Sofas (Sitzraster 69, 80) in Verbindung mit TV Funktion motorisch werden grundsätzlich geteilt und in 2 Packstücken geliefert.



Vorziehsitz motorisch:

Verstellung des Sitzes durch 1-E Motor. Auslösung erfolgt über innenliegende Berührungssensoren.

Vorzug der kompletten Sitzfläche.



* Beispielfoto

Trapani

Funktionen

Kopfteilverstellung manuell:

die Kopfteilverstellung hat standardmäßig einen Rasterbeschlag, der individuell verstellt werden kann.

Kopfteilverstellung motorisch:

die Kopfteilverstellung wird durch 1 Motor über innenliegende Berührungssensoren (am Sitz seitlich liegend) verstellt.

Nur in Verbindung mit TV Funktionen motorisch oder TV Funktion motorisch Premium lieferbar.

Hier wird dann die Kopfteilverstellung mittels Kabel-Handshalter verstellt.

Gegen Aufpreis auch mit Akku lieferbar.

Relaxfunktion motorisch bei Longchair "L":

Verstellung von der Sitz-Position zur Relax / Liegeposition:

Ausgelöst über innenliegende Berührungssensoren (am Sitz seitlich liegend).

Sitzeinheit bewegt sich nach vorne und Rückenlehne senkt sich gleichzeitig bis zur Relax / Liegeposition ab.

Durch Loslassen der Taste kann die Funktion in jeder gewünschten Position gestoppt werden.

Nur in Verbindung mit Kopfteilverstellung manuell kombinierbar.



Tischfunktion:

Holzablage in folgenden Farben bestellbar: natur, wenge, schwarz, Eiche biancofarbig,

Eiche geölftfarbig, Kernbuche farbig. Bitte immer angeben.

Nur bei Elementen 1-sitzig ohne AL Sitzraster 69, 80, 89 möglich.



Steckdosensystem mit zusätzlichem USB-Anschluss:

nur in Verbindung mit Tischfunktion möglich.



Bitte beachten Sie, dass die unten aufgeführten modellbedingten Eigenschaften

keine berechnete Reklamation darstellen:




- Sitzkomfort:** Zwischen Elementen mit und ohne Funktion, kann es leichte Differenzen im Sitzkomfort geben.
- Wellenbildung:** Wellenbildung gehört zur legeren Verarbeitung.
- Nahtverlauf:** Unterschiedlicher Nahtverlauf bei Leder und Stoff möglich.
- Piktogramme:** Die Piktogramme im Preisblatt sind schematisch und können von der Wirklichkeit abweichen. Setzen Sie sich bitte bei Unklarheiten mit Ihrem Innen- oder Außendienst in Verbindung.
- Masse:** Alle Maße sind Ca.-Maße!
- Modelländerungen:** Modelländerungen vorbehalten.

Trapani

Typen:	Element 1-sitzig AL links (SR 80) - Element 1-sitzig ohne AL (SR 80) - Winkelecke - Element 1-sitzig ohne AL mit Außenhocker rechts (SR 80)	Sofa 2-sitzig (SR 89) + Sofa 2-sitzig (SR 80)	Sofa 2-sitzig AL links (SR 69)- Winkelecke - Element 1-sitzig ohne AL mit Außenhocker rechts (SR 69)	Sofa 2-sitzig AL links (SR 80) - Winkelecke - Element 1-sitzig ohne AL mit Außenhocker rechts (SR 80)
Typ-Nr.:	----	----	----	----
Schenkelmaß in cm (ca. Angaben)	292 x 266	----	274 x 258	291 x 266
Sitzhöhe	46	46	46	46
Sitztiefe	----	55	----	----

Stoffgruppe B (PG 01)	----	----	----	----
Stoffgruppe B1 (PG 02)				
Stoffgruppe B2 (PG 03)				
Stoffgruppe C (PG 04)				
Stoffgruppe D (PG 05)	----	----	----	----
Stoffgruppe E (PG 06)				
Stoffgruppe F (PG 07)				
Stoffgruppe I (PG 12)				
Leder Punch	----	----	----	----
Leder LL Duca				
Leder Rancho				
Leder 93, LL Nubia, LL Dolcia, LL Evita				
Leder LL Eleganzia, Leder Reno	----	----	----	----

Trapani

	1	2	3
			
Typen:	Element 1-sitzig ohne AL (Sitzraster 69)	Element 1-sitzig ohne AL (Sitzraster 69) mit TV Funktion motorisch*	Element 1-sitzig ohne AL (Sitzraster 69) mit TV Funktion motorisch Premium*
Typ-Nr.:	1000_69	1000_69_TV.M	1000_69_TV.M.PREM
B x H x T in cm (ca. Angaben)	69 x 85 x 106	69 x 85 x 106	69 x 85 x 106
Sitzhöhe	46	46	46
Sitztiefe	55	55	55





Stoffgruppe B (PG 01)			
Stoffgruppe B1 (PG 02)			
Stoffgruppe B2 (PG 03)			
Stoffgruppe C (PG 04)			
Stoffgruppe D (PG 05)			
Stoffgruppe E (PG 06)			
Stoffgruppe F (PG 07)			
Stoffgruppe I (PG 12)			
Leder Punch			
Leder LL Duca			
Leder Rancho			
Leder 93, LL Nubia, LL Dolcia, LL Evita			
Leder LL Eleganzia, Leder Reno			

Komfortfunktionen und Zusatzausstattungen gegen Aufpreis:

Rücken echt Stoff, Typ 0012 (RUCKAUS0002)	
Rücken echt Leder, Typ 0012 (RUCKAUS0002)	
Kopfteilverstellung manuell, Typ 0093 (FUNK0064)	
Kopfteilverstellung motorisch, Typ 0236 (FUNK0254)	—
Akku, Typ 0064 (FUNK0264)	—

*Typen mit TV Funktion motorisch und motorisch Premium immer in Verbindung mit Kopfteilverstellung manuell oder motorisch bestellbar.

Trapani

	4	5	6	7
				
Typen:	Element 1-sitzig ohne AL (Sitzraster 69) mit Tischfunktion	Element 1-sitzig ohne AL (Sitzraster 69) mit Tischfunktion und modulares Steckdosensystem mit USB	Element 1-sitzig ohne AL (Sitzraster 80)	Element 1-sitzig ohne AL (Sitzraster 80) mit TV Funktion motorisch*
Typ-Nr.:	1000_69_TF	1000_69_TF.MSS.USB	1000_80	1000_80_TV.M
B x H x T in cm (ca. Angaben)	69 x 85 x 108	69 x 85 x 108	77 x 85 x 108	77 x 85 x 108
Sitzhöhe	46	46	46	46
Sitztiefe	55	55	55	55


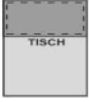


Stoffgruppe B (PG 01)				
Stoffgruppe B1 (PG 02)				
Stoffgruppe B2 (PG 03)				
Stoffgruppe C (PG 04)				
Stoffgruppe D (PG 05)				
Stoffgruppe E (PG 06)				
Stoffgruppe F (PG 07)				
Stoffgruppe I (PG 12)				
Leder Punch				
Leder LL Duca				
Leder Rancho				
Leder 93, LL Nubia, LL Dolcia, LL Evita				
Leder LL Eleganzia, Leder Reno				

Komfortfunktionen und Zusatzausstattungen gegen Aufpreis:

Rücken echt Stoff, Typ 0012 (RUCKAUS0002)			
Rücken echt Leder, Typ 0012 (RUCKAUS0002)			
Kopfteilverstellung manuell, Typ 0093 (FUNK0064)			
Kopfteilverstellung motorisch, Typ 0236 (FUNK0254)	—	—	—
Akku, Typ 0064 (FUNK0264)	—	—	—

*Typen mit TV Funktion motorisch und motorisch Premium immer in Verbindung mit Kopfteilverstellung manuell oder motorisch bestellbar.

Trapani

	8	9	10	11
				
Typen:	Element 1-sitzig ohne AL (Sitzraster 80) mit TV Funktion motorisch Premium*	Element 1-sitzig ohne AL (Sitzraster 80) mit Tischfunktion	Element 1-sitzig ohne AL (Sitzraster 80) mit Tischfunktion und modulares Steckdosensystem mit USB	Element 1-sitzig ohne AL (Sitzraster 89)
Typ-Nr.:	1000_80_TV.M.PREM	1000_80_TF	1000_80_TF.MSS.USB	1000_89
B x H x T in cm (ca. Angaben)	77 x 85 x 106	77 x 85 x 106	77 x 85 x 106	89 x 85 x 106
Sitzhöhe	46	46	46	46
Sitztiefe	55	55	55	55



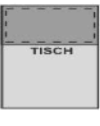

Stoffgruppe B (PG 01)				
Stoffgruppe B1 (PG 02)				
Stoffgruppe B2 (PG 03)				
Stoffgruppe C (PG 04)				
Stoffgruppe D (PG 05)				
Stoffgruppe E (PG 06)				
Stoffgruppe F (PG 07)				
Stoffgruppe I (PG 12)				
Leder Punch				
Leder LL Duca				
Leder Rancho				
Leder 93, LL Nubia, LL Dolcia, LL Evita				
Leder LL Eleganzia, Leder Reno				

Komfortfunktionen und Zusatzausstattungen gegen Aufpreis:

Rücken echt Stoff, Typ 0012 (RUCKAUS0002)			
Rücken echt Leder, Typ 0012 (RUCKAUS0002)			
Kopfteilverstellung manuell, Typ 0093 (FUNK0064)			
Kopfteilverstellung motorisch, Typ 0236 (FUNK0254)	—	—	—
Akku, Typ 0064 (FUNK0264)	—	—	—

*Typen mit TV Funktion motorisch und motorisch Premium immer in Verbindung mit Kopfteilverstellung manuell oder motorisch bestellbar.

Trapani

	12	13	14	15
				
Typen:	Element 1-sitzig ohne AL (Sitzraster 89) mit TV Funktion motorisch*	Element 1-sitzig ohne AL (Sitzraster 89) mit TV Funktion motorisch Premium*	Element 1-sitzig ohne AL (Sitzraster 89) mit Tischfunktion	Element 1-sitzig ohne AL (Sitzraster 89) mit Tischfunktion und modulares Steckdosensystem mit USB
Typ-Nr.:	1000_89_TV.M	1000_89_TV.M.PREM	1000_89_TF	1000_89_TF.MSS.USB
B x H x T in cm (ca. Angaben)	89 x 85 x 106	89 x 85 x 106	89 x 85 x 106	89 x 85 x 106
Sitzhöhe	46	46	46	46
Sitztiefe	55	55	55	55


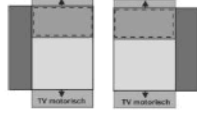
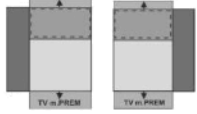
Stoffgruppe B (PG 01)				
Stoffgruppe B1 (PG 02)				
Stoffgruppe B2 (PG 03)				
Stoffgruppe C (PG 04)				
Stoffgruppe D (PG 05)				
Stoffgruppe E (PG 06)				
Stoffgruppe F (PG 07)				
Stoffgruppe I (PG 12)				
Leder Punch				
Leder LL Duca				
Leder Rancho				
Leder 93, LL Nubia, LL Dolcia, LL Evita				
Leder LL Eleganzia, Leder Reno				

Komfortfunktionen und Zusatzausstattungen gegen Aufpreis:

Rücken echt Stoff, Typ 0012 (RUCKAUS0002)		
Rücken echt Leder, Typ 0012 (RUCKAUS0002)		
Kopfteilverstellung manuell, Typ 0093 (FUNK0064)		
Kopfteilverstellung motorisch, Typ 0236 (FUNK0254)	—	—
Akku, Typ 0064 (FUNK0264)	—	—

*Typen mit TV Funktion motorisch und motorisch Premium immer in Verbindung mit Kopfteilverstellung manuell oder motorisch bestellbar.

Trapani

	16	17	18
			
Typen:	Element 1-sitzig AL links oder AL rechts (Sitzraster 69)	Element 1-sitzig AL links oder AL rechts (Sitzraster 69) mit TV Funktion motorisch*	Element 1-sitzig AL links oder AL rechts (Sitzraster 69) mit TV Funktion motorisch Premium*
Typ-Nr.:	li: 1100_69 re: 1300_69	li: 1100_69_TV.M re: 1300_69_TV.M	li: 1100_69_TV.M.PREM re: 1300_69_TV.M.PREM
B x H x T in cm (ca. Angaben)	85 x 85 x 106	85 x 85 x 106	85 x 85 x 106
Sitzhöhe	46	46	46
Sitztiefe	55	55	55

Stoffgruppe B (PG 01)			
Stoffgruppe B1 (PG 02)			
Stoffgruppe B2 (PG 03)	---	---	---
Stoffgruppe C (PG 04)			
Stoffgruppe D (PG 05)			
Stoffgruppe E (PG 06)			
Stoffgruppe F (PG 07)	---	---	---
Stoffgruppe I (PG 12)			
Leder Punch			
Leder LL Duca	---	---	---
Leder Rancho			
Leder 93, LL Nubia, LL Dolce, LL Evita			
Leder LL Eleganzia, Leder Reno			

Komfortfunktionen und Zusatzausstattungen gegen Aufpreis:

Rücken echt Stoff, Typ 0012 (RUCKAUS0002)	
Rücken echt Leder, Typ 0012 (RUCKAUS0002)	
Kopfteilverstellung manuell, Typ 0093 (FUNK0064)	
Kopfteilverstellung motorisch, Typ 0236 (FUNK0254)	—
Akku, Typ 0064 (FUNK0264)	—
Klappbare Armlehne(n), Typ 0024, (FUNK0062)	
Schwertkufe, Typ 0048, (FUSSART0022)	

*Typen mit TV Funktion motorisch und motorisch Premium immer in Verbindung mit Kopfteilverstellung manuell oder motorisch bestellbar.

Trapani

	19	20	21
Typen:	Element 1-sitzig AL links oder AL rechts (Sitzraster 80)	Element 1-sitzig AL links oder AL rechts (Sitzraster 80) mit TV Funktion motorisch*	Element 1-sitzig AL links oder AL rechts (Sitzraster 80) mit TV Funktion motorisch Premium*
Typ-Nr.:	li: 1100_80 re: 1300_80	li: 1100_80_TV.M re: 1300_80_TV.M	li: 1100_80_TV.M.PREM re: 1300_80_TV.M.PREM
B x H x T in cm (ca. Angaben)	93 x 85 x 106	93 x 85 x 106	93 x 85 x 106
Sitzhöhe	46	46	46
Sitztiefe	55	55	55

Stoffgruppe B (PG 01)			
Stoffgruppe B1 (PG 02)			
Stoffgruppe B2 (PG 03)			
Stoffgruppe C (PG 04)	---	---	---
Stoffgruppe D (PG 05)			
Stoffgruppe E (PG 06)			
Stoffgruppe F (PG 07)			
Stoffgruppe I (PG 12)	---	---	---
Leder Punch			
Leder LL Duca			
Leder Rancho			
Leder 93, LL Nubia, LL Dolcia, LL Evita			
Leder LL Eleganzia, Leder Reno			

Komfortfunktionen und Zusatzausstattungen gegen Aufpreis:

Rücken echt Stoff, Typ 0012 (RUCKAUS0002)	
Rücken echt Leder, Typ 0012 (RUCKAUS0002)	
Kopfteilverstellung manuell, Typ 0093 (FUNK0064)	
Kopfteilverstellung motorisch, Typ 0236 (FUNK0254)	—
Akku, Typ 0064 (FUNK0264)	—
Klappbare Armlehne(n), Typ 0024, (FUNK0062)	
Schwertkufe, Typ 0048, (FUSSART0022)	

*Typen mit TV Funktion motorisch und motorisch Premium immer in Verbindung mit Kopfteilverstellung manuell oder motorisch bestellbar.

Trapani

	22	23	24
Typen:	Element 1-sitzig AL links oder AL rechts (Sitzraster 89)	Element 1-sitzig AL links oder AL rechts (Sitzraster 89) mit TV Funktion motorisch*	Element 1-sitzig AL links oder AL rechts (Sitzraster 89) mit TV Funktion motorisch Premium*
Typ-Nr.:	li: 1100_89 re: 1300_89	li: 1100_89_TV.M re: 1300_89_TV.M	li: 1100_89_TV.M.PREM re: 1300_89_TV.M.PREM
B x H x T in cm (ca. Angaben)	105 x 85 x 106	105 x 85 x 106	105 x 85 x 106
Sitzhöhe	46	46	46
Sitztiefe	55	55	55

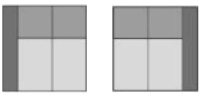
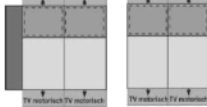

Stoffgruppe B (PG 01)			
Stoffgruppe B1 (PG 02)			
Stoffgruppe B2 (PG 03)			
Stoffgruppe C (PG 04)	---	---	---
Stoffgruppe D (PG 05)			
Stoffgruppe E (PG 06)			
Stoffgruppe F (PG 07)			
Stoffgruppe I (PG 12)	---	---	---
Leder Punch			
Leder LL Duca			
Leder Rancho			
Leder 93, LL Nubia, LL Dolcia, LL Evita	---	---	---
Leder LL Eleganzia, Leder Reno			

Komfortfunktionen und Zusatzausstattungen gegen Aufpreis:

Rücken echt Stoff, Typ 0012 (RUCKAUS0002)			
Rücken echt Leder, Typ 0012 (RUCKAUS0002)	--	--	--
Kopfteilverstellung manuell, Typ 0093 (FUNK0064)			
Kopfteilverstellung motorisch, Typ 0236 (FUNK0254)	—		
Akku, Typ 0064 (FUNK0264)	—		
Klappbare Armlehne(n), Typ 0024, (FUNK0062)	--	--	--
Schwertkufe, Typ 0048, (FUSSART0022)			

*Typen mit TV Funktion motorisch und motorisch Premium immer in Verbindung mit Kopfteilverstellung manuell oder motorisch bestellbar.

Trapani

	25	26	27
			
Typen:	Sofa 2-sitzig AL links oder AL rechts (Sitzraster 69)	Sofa 2-sitzig AL links oder AL rechts (Sitzraster 69) mit TV Funktion motorisch^a	Sofa 2-sitzig AL links oder AL rechts (Sitzraster 69) mit TV Funktion motorisch Premium^a
Typ-Nr.:	li: 2100_69 re: 2300_69	li: 2100_69_TV.M re: 2300_69_TV.M	li: 2100_69_TV.M.PREM re: 2300_69_TV.M.PREM
B x H x T in cm (ca. Angaben)	152 x 85 x 106	152 x 85 x 106	152 x 85 x 106
Sitzhöhe	46	46	46
Sitztiefe	55	55	55

Stoffgruppe B (PG 01)	---	----	-----
Stoffgruppe B1 (PG 02)			
Stoffgruppe B2 (PG 03)			
Stoffgruppe C (PG 04)			
Stoffgruppe D (PG 05)	---	----	-----
Stoffgruppe E (PG 06)			
Stoffgruppe F (PG 07)			
Stoffgruppe I (PG 12)			
Leder Punch			
Leder LL Duca			
Leder Rancho			
Leder 93, LL Nubia, LL Dolcia, LL Evita			
Leder LL Eleganzia, Leder Reno			





Komfortfunktionen und Zusatzausstattungen gegen Aufpreis:

Rücken echt Stoff, Typ 0012 (RUCKAUS0002)	
Rücken echt Leder, Typ 0012 (RUCKAUS0002)	
Kopfteilverstellung manuell, Typ 0093 (FUNK0064)	
Kopfteilverstellung motorisch, Typ 0236 (FUNK0254)	—
Akku, Typ 0064 (FUNK0264)	—
Klappbare Armlehne(n), Typ 0024, (FUNK0062)	
Schwertkufe, Typ 0048, (FUSSART0022)	

^aTypen mit TV Funktion motorisch und motorisch Premium immer in Verbindung mit Kopfteilverstellung manuell oder motorisch bestellbar.

^aSofa 2-sitzig (Sitzraster 69) in Verbindung mit TV Funktion motorisch oder TV motorisch Premium wird grundsätzlich geteilt und in 2 Packstücken geliefert.

Trapani

	28	29	30	31
				
Typen:	Sofa 2-sitzig AL links oder AL rechts (Sitzraster 80)	Sofa 2-sitzig AL links oder AL rechts (Sitzraster 80) mit TV Funktion motorisch*	Sofa 2-sitzig AL links oder AL rechts (Sitzraster 80) mit TV Funktion motorisch Premium*	Sofa 2-sitzig AL links oder AL rechts (Sitzraster 80) mit Vorziehsitz motorisch
Typ-Nr.:	li: 2100_80 re: 2300_80	li: 2100_80_TV.M re: 2300_80_TV.M	li: 2100_80_TV.M.PREM re: 2300_80_TV.M.PREM	li: 2100_80_VZS.M re: 2300_80_VZS.M
B x H x T in cm (ca. Angaben)	169 x 85 x 106	169 x 85 x 106	169 x 85 x 106	169 x 85 x 106
Sitzhöhe	46	46	46	46
Sitztiefe	55	55	55	55

Stoffgruppe B (PG 01)	---	---	---	---
Stoffgruppe B1 (PG 02)	---	---	---	---
Stoffgruppe B2 (PG 03)	---	---	---	---
Stoffgruppe C (PG 04)	---	---	---	---
Stoffgruppe D (PG 05)	---	---	---	---
Stoffgruppe E (PG 06)	---	---	---	---
Stoffgruppe F (PG 07)	---	---	---	---
Stoffgruppe I (PG 12)	---	---	---	---
Leder Punch	---	---	---	---
Leder LL Duca	---	---	---	---
Leder Rancho	---	---	---	---
Leder 93, LL Nubia, LL Dolcia, LL Evita	---	---	---	---
Leder LL Eleganzia, Leder Reno	---	---	---	---



Komfortfunktionen und Zusatzausstattungen gegen Aufpreis:

Rücken echt Stoff, Typ 0012 (RUCKAUS0002)		
Rücken echt Leder, Typ 0012 (RUCKAUS0002)		
Kopfteilverstellung manuell, Typ 0093 (FUNK0064)		
Kopfteilverstellung motorisch, Typ 0236 (FUNK0254)	---	---
Akku, Typ 0064 (FUNK0264)	---	---
Klappbare Armlehne(n), Typ 0024, (FUNK0062)		
Schwertkufe, Typ 0048, (FUSSART0022)		

*Typen mit TV Funktion motorisch und motorisch Premium immer in Verbindung mit Kopfteilverstellung manuell oder motorisch bestellbar.

*Sofa 2-sitzig (Sitzraster 80) in Verbindung mit TV Funktion motorisch oder TV motorisch Premium wird grundsätzlich geteilt und in 2 Packstücken geliefert.

Trapani


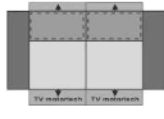
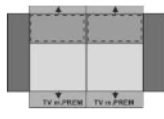
	32	33
		
Typen:	Sofa 2-sitzig AL links oder AL rechts (Sitzraster 89)	Sofa 2-sitzig AL links oder AL rechts (Sitzraster 89) mit Vorziehsitz motorisch
Typ-Nr.:	li: 2100_89 re: 2300_89	li: 2100_89_VZS.M re: 2300_89_VZS.M
B x H x T in cm (ca. Angaben)	194 x 85 x 106	194 x 85 x 106
Sitzhöhe	46	46
Sitztiefe	55	55

Stoffgruppe B (PG 01)		
Stoffgruppe B1 (PG 02)		
Stoffgruppe B2 (PG 03)		
Stoffgruppe C (PG 04)		
Stoffgruppe D (PG 05)		
Stoffgruppe E (PG 06)		
Stoffgruppe F (PG 07)		
Stoffgruppe I (PG 12)		
Leder Punch		
Leder LL Duca		
Leder Rancho		
Leder 93, LL Nubia, LL Dolcia, LL Evita		
Leder LL Eleganzia, Leder Reno		

Komfortfunktionen und Zusatzausstattungen gegen Aufpreis:

Rücken echt Stoff, Typ 0012 (RUCKAUS0002)
Rücken echt Leder, Typ 0012 (RUCKAUS0002)
Kopfteilverstellung manuell, Typ 0093 (FUNK0064)
Klappbare Armlehne(n), Typ 0024, (FUNK0062)
Schwertkufe, Typ 0048, (FUSSART0022)

Trapani

	34	35	36
			
Typen:	Sofa 2-sitzig AL beide (Sitzraster 69)	Sofa 2-sitzig AL beide (Sitzraster 69) mit TV Funktion motorisch*	Sofa 2-sitzig AL beide (Sitzraster 69) mit TV Funktion motorisch Premium*
Typ-Nr.:	2200_69	2200_69_TV.M	2200_69_TV.M.PREM
B x H x T in cm (ca. Angaben)	168 x 85 x 106	168 x 85 x 106	168 x 85 x 106
Sitzhöhe	46	46	46
Sitztiefe	55	55	55

Stoffgruppe B (PG 01)	---	-----	-----
Stoffgruppe B1 (PG 02)			
Stoffgruppe B2 (PG 03)			
Stoffgruppe C (PG 04)			
Stoffgruppe D (PG 05)	---	-----	-----
Stoffgruppe E (PG 06)			
Stoffgruppe F (PG 07)			
Stoffgruppe I (PG 12)			
Leder Punch			
Leder LL Duca			
Leder Rancho			
Leder 93, LL Nubia, LL Dolcia, LL Evita			
Leder LL Eleganzia, Leder Reno			


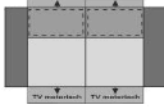
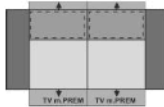

Komfortfunktionen und Zusatzausstattungen gegen Aufpreis:

Rücken echt Stoff, Typ 0012 (RUCKAUS0002)	
Rücken echt Leder, Typ 0012 (RUCKAUS0002)	
Kopfteilverstellung manuell, Typ 0093 (FUNK0064)	
Kopfteilverstellung motorisch, Typ 0236 (FUNK0254)	—
Akku, Typ 0064 (FUNK0264)	—
Klappbare Armlehne(n), Typ 0024, (FUNK0062)	
Schwertkufe, Typ 0048, (FUSSART0022)	

*Typen mit TV Funktion motorisch und motorisch Premium immer in Verbindung mit Kopfteilverstellung manuell oder motorisch bestellbar.

*Sofa 2-sitzig (Sitzraster 69) in Verbindung mit TV Funktion motorisch oder TV motorisch Premium wird grundsätzlich geteilt und in 2 Packstücken geliefert.

Trapani

	37	38	39	40
				
Typen:	Sofa 2-sitzig AL beide (Sitzraster 80)	Sofa 2-sitzig AL beide (Sitzraster 80) mit TV Funktion motorisch*	Sofa 2-sitzig AL beide (Sitzraster 80) mit TV Funktion motorisch Premium*	Sofa 2-sitzig AL beide (Sitzraster 80) mit Vorziehsitz motorisch
Typ-Nr.:	2200_80	2200_80_TV.M	2200_80_TV.M. PREM	2200_80_VZS.M
B x H x T in cm (ca. Angaben)	185 x 85 x 106	185 x 85 x 106	185 x 85 x 106	185 x 85 x 106
Sitzhöhe	46	46	46	46
Sitztiefe	55	55	55	55

Stoffgruppe B (PG 01)				
Stoffgruppe B1 (PG 02)				
Stoffgruppe B2 (PG 03)				
Stoffgruppe C (PG 04)				
Stoffgruppe D (PG 05)				
Stoffgruppe E (PG 06)				
Stoffgruppe F (PG 07)				
Stoffgruppe I (PG 12)				
Leder Punch				
Leder LL Duca				
Leder Rancho				
Leder 93, LL Nubia, LL Dolcia, LL Evita				
Leder LL Eleganzia, Leder Reno				


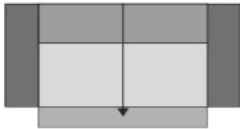
Komfortfunktionen und Zusatzausstattungen gegen Aufpreis:

Rücken echt Stoff, Typ 0012 (RUCKAUS0002)		
Rücken echt Leder, Typ 0012 (RUCKAUS0002)		
Kopfteilverstellung manuell, Typ 0093 (FUNK0064)		
Kopfteilverstellung motorisch, Typ 0236 (FUNK0254)	—	—
Akku, Typ 0064 (FUNK0264)	—	—
Klappbare Armlehne(n), Typ 0024, (FUNK0062)		
Schwertkufe, Typ 0048, (FUSSART0022)		

*Typen mit TV Funktion motorisch und motorisch Premium immer in Verbindung mit Kopfteilverstellung manuell oder motorisch bestellbar.

*Sofa 2-sitzig (Sitzraster 80) in Verbindung mit TV Funktion motorisch oder TV motorisch Premium wird grundsätzlich geteilt und in 2 Packstücken geliefert.

Trapani





	41	42
		
Typen:	Sofa 2-sitzig AL beide (Sitzraster 89)	Sofa 2-sitzig AL beide (Sitzraster 89) mit Vorziehsitz motorisch
Typ-Nr.:	2200_89	2200_89_VZS.M
B x H x T in cm (ca. Angaben)	210 x 85 x 106	210 x 85 x 106
Sitzhöhe	46	46
Sitztiefe	55	55

Stoffgruppe B (PG 01)		
Stoffgruppe B1 (PG 02)		
Stoffgruppe B2 (PG 03)		
Stoffgruppe C (PG 04)		
Stoffgruppe D (PG 05)		
Stoffgruppe E (PG 06)		
Stoffgruppe F (PG 07)		
Stoffgruppe I (PG 12)		
Leder Punch		
Leder LL Duca		
Leder Rancho		
Leder 93, LL Nubia, LL Dolcia, LL Evita		
Leder LL Eleganzia, Leder Reno		

Komfortfunktionen und Zusatzausstattungen gegen Aufpreis:

Rücken echt Stoff, Typ 0012 (RUCKAUS0002)
Rücken echt Leder, Typ 0012 (RUCKAUS0002)
Kopfteilverstellung manuell, Typ 0093 (FUNK0064)
Klappbare Armlehne(n), Typ 0024, (FUNK0062)
Schwertkufe, Typ 0048, (FUSSART0022)

Trapani

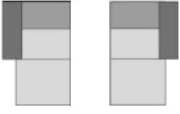
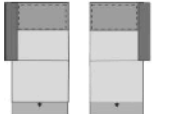


	43	44	45	46
				
Typen:	Element 1-sitzig ohne AL mit Aussenhocker links oder rechts (Sitzraster 69)	Element 1-sitzig ohne AL mit Aussenhocker links oder rechts (Sitzraster 69) mit Bettkasten	Element 1-sitzig ohne AL mit Aussenhocker links oder rechts (Sitzraster 80)	Element 1-sitzig ohne AL mit Aussenhocker links oder rechts (Sitzraster 80) mit Bettkasten
Typ-Nr.:	li: 1041_69 re: 1043_69	li: 1041_69_BK re: 1043_69_BK	li: 1041_80 re: 1043_80	li: 1041_80_BK re: 1043_80_BK
B x H x T in cm (ca. Angaben)	136 x 85 x 106	136 x 85 x 106	144 x 85 x 106	144 x 85 x 106
Sitzhöhe	46	46	46	46
Sitztiefe	55	55	55	55

Stoffgruppe B (PG 01)				
Stoffgruppe B1 (PG 02)				
Stoffgruppe B2 (PG 03)				
Stoffgruppe C (PG 04)				
Stoffgruppe D (PG 05)				
Stoffgruppe E (PG 06)	---	---	---	---
Stoffgruppe F (PG 07)	---	---	---	---
Stoffgruppe I (PG 12)	---	---	---	---
Leder Punch				
Leder LL Duca				
Leder Rancho				
Leder 93, LL Nubia, LL Dolcia, LL Evita				
Leder LL Eleganzia, Leder Reno				

Komfortfunktionen und Zusatzausstattungen gegen Aufpreis:

Rücken echt Stoff, Typ 0012 (RUCKAUS0002)
Rücken echt Leder, Typ 0012 (RUCKAUS0002)
Kopfteilverstellung manuell, Typ 0093 (FUNK0064)
Schwertkufe, Typ 0048, (FUSSART0022)

Trapani





	47	48	49	50
				
Typen:	Longchair "L" AL links oder AL rechts	Longchair "L" AL links oder AL rechts mit Kopfteilverstellung manuell und Relaxfunktion motorisch	Winkelecke	Wickelecke mittel
Typ-Nr.:	li: 8171_TV re: 8172_TV	li: 8171_TV_KV.RELAX.M re: 8172_TV_KV.RELAX.M	5040	5044
B x H x T in cm (ca. Angaben)	105 x 85 x 195	105 x 85 x 195	122 x 85 x 122	109 x 85 x 109
Sitzhöhe	46	46	46	46
Sitztiefe	142	142	----	----

Stoffgruppe B (PG 01)				
Stoffgruppe B1 (PG 02)				
Stoffgruppe B2 (PG 03)				
Stoffgruppe C (PG 04)				
Stoffgruppe D (PG 05)				
Stoffgruppe E (PG 06)				
Stoffgruppe F (PG 07)				
Stoffgruppe I (PG 12)				
Leder Punch				
Leder LL Duca				
Leder Rancho				
Leder 93, LL Nubia, LL Dolcia, LL Evita				
Leder LL Eleganzia, Leder Reno				

Komfortfunktionen und Zusatzausstattungen gegen Aufpreis:

Rücken echt Stoff, Typ 0012 (RUCKAUS0002)				
Rücken echt Leder, Typ 0012 (RUCKAUS0002)				
Kopfteilverstellung manuell, Typ 0093 (FUNK0064)		—		
Klappbare Armlehne(n), Typ 0024, (FUNK0062)			—	—
Schwertkufe, Typ 0048, (FUSSART0022)			—	—

Trapani

	51	52	53	54
				
Typen:	Hocker quadratisch	Hocker quadratisch mit Stauraum	Hocker rechteckig	Hocker rechteckig mit Stauraum
Typ-Nr.:	6020	6020_ST	6029	6029_ST
B x H x T in cm (ca. Angaben)	65 x 46 x 65	65 x 46 x 65	120 x 46 x 65	120 x 46 x 65
Sitzhöhe	46	46	46	46
Sitztiefe	---	----	----	----

Stoffgruppe B (PG 01)				
Stoffgruppe B1 (PG 02)				
Stoffgruppe B2 (PG 03)				
Stoffgruppe C (PG 04)				
Stoffgruppe D (PG 05)				
Stoffgruppe E (PG 06)				
Stoffgruppe F (PG 07)				
Stoffgruppe I (PG 12)				
Leder Punch				
Leder LL Duca				
Leder Rancho				
Leder 93, LL Nubia, LL Dolcia, LL Evita				
Leder LL Eleganzia, Leder Reno				

Trapani Lounge RelaXX

Selection-Lounge RelaXX

in, außerordentlichen Kostensteigerungen, besteht für Steinpol Central Services ein außerordentliches
ieser Preisvereinbarung



- Gestell:** Stahlrohrrahmen
- Unterfederung Sitz:** Stahlwellen - Federn
- Sitzkomfort:** Polyätherschaum
- Polsterung Rücken und Armteil:** Polyätherschaum
- Aufstehhilfe:** Max. Belastbarkeit 160 kg
- Kopfpolsterverstellung:** generell mit Raster und Rückholfeder ausgestattet
- 3 Fußvarianten:**



DT 1 Metall Edelstahl



DT 2 Holz geschlossen



DT 6 Stern
Farben:
chrom hochglanz
Edelstahl gebürstet
schwarz matt lackiert



DT 1 Drehteller Metall Edelstahl

DT 2 Drehteller Holz

DT 6 Drehteller Stern: chrom hochglanz, Edelstahl gebürstet, schwarz matt lackiert, grau

Lieferbare Beiztonfarben: buche erle, nussbaum hell, wenge

Lieferbare Beiztonfarben gegen Aufpreis: Kernbuche, Eiche geölt, Eiche bianco



Metall-Armteil: lieferbar in den Farben preisgleich: chrom hochglanz, gebürstet, schwarz matt.

Standardmäßig wird Armteil chrom hochglanz geliefert, alternativ Armteil gebürstet oder schwarz matt.
Bitte immer angeben, ansonsten wird Armteil chrom geliefert.

Kontrastnaht: nur auf Kundenwunsch!

Kontrastnaht 1: beige

Kontrastnaht 2: braun

Kontrastnähte nur Farbe **beige** oder **braun** bei allen Stoffen und Leder möglich.

Bitte immer angeben, ansonsten wird **Ton in Ton** geliefert!

Faltenbildung gehört zur legeren Verarbeitung.

Ergonomie: Für jede Körpergröße der passende Sessel.
Zehn Ergonomiegrößen preisgleich lieferbar.

3 Sitzhöhen: 47 / 49 / 51 cm

3 Sitztiefen: 50 / 53 / 55 cm

Ergonomiematrix:

		Sitztiefe			
		50 cm	53 cm	55 cm	55 cm
Sitzhöhe	47 cm	S1	S2	S3	
	49 cm	M1	M2	M3	9cm
	51 cm	L1	L2	L3	XL

Ergonomie XL: 9 cm mehr Liegefläche = ca. 5 cm höherer Rücken und ca. 4 cm längeres Fußteil.
Bei der Herz-Waage Funktion verlängert sich das Fußteil nicht zusätzlich -
siehe Funktionsbeschreibung.

Standardmäßig ist der TV-Sessel mit Funktion manuell mit Gasdruck
lieferbar, alle anderen Funktionen gegen Aufpreis möglich.

Die Piktogramme im Preisblatt sind schematisch und können von der Wirklichkeit abweichen.
Setzen Sie sich bitte bei Unklarheiten mit Ihrem Innen- oder Außendienst in Verbindung.

Die genannten Maße sind ca. und in cm. Verarbeitungsbedingte Abweichungen, die dem technischen Fortschritt dienen,
behalten wir uns vor.

WEEE-Reg.-Nr. DE 49167192



Made in EU
QUALITÄT / UMWELTSCHUTZ / ARBEITSBEDINGUNGEN
nach den Standards der Europäischen Union

außerordentlichen Kostensteigerungen, besteht für Steinpol Central Services ein außerordentliches
er Preisvereinbarung

Funktionsbeschreibung:

Grundversion:

Funktion manuell mit Gasdruck: Manuelle Verstellung der Fußstütze. Verstellung der Rückenlehne durch innenliegenden Bedienhebel. Durch leichten Körperdruck stufenlos verstellbar bis zur Liegeposition. Manuelle Kopfteilverstellung individuell verstellbar durch einen Rastbeschlag mit Rückholfeder.

Komfortfunktionen und Zusatzausstattungen gegen Aufpreis:

Funktion 2-motorisch: Getrennte Verstellung der Fußstütze und Rückenlehne bis zur Liegeposition durch 2 E-Motoren.
Auch mit Akku lieferbar.

Funktion 3-motorisch Herz-Waage: Getrennte oder synchrone Verstellung der Fußstütze und Rückenlehne zur Liegeposition durch 2 E-Motoren.
Separat verstellbare Sitzneigung durch 1 E-Motor.
Die Herz-Waage Position wird durch Ausfahren aller 3 E-Motoren erreicht.
Bei der Herz-Waage Funktion ist automatisch immer auch eine Fußteil-Verlängerung (ca. 4 cm) sowie das mitlaufende Armteil integriert.
(Ausnahme: Ergonomie XL, hier ist die Fußteil-Verlängerung von 4 cm, bereits durch die Ergonomie gegeben)
Auch mit Akku lieferbar.

Als Herz-Waage Position bezeichnet man die Liegeposition, in der die Fußspitzen höher gelagert sind als das Herz.
Herz und Kreislauf werden so entlastet. Die Durchblutung verbessert sich und der Körper kann entspannen.
Müde, schwerere Beine können sich regenerieren, da das Venensystem entlastet wird.

Funktion 3-motorisch Herz-Waage und Aufstehhilfe: Getrennte Verstellung der Fußstütze und Rückenlehne bis zur Liegeposition durch 2 E-Motoren.
Separat verstellbare Sitzneigung durch 1 E-Motor.
Die Herz-Waage Position wird durch Ausfahren aller 3 E-Motoren erreicht.
Bei der Herz-Waage Funktion ist automatisch immer auch eine Fußteil-Verlängerung (ca. 4 cm) sowie das mitlaufende Armteil integriert.
(Ausnahme: Ergonomie XL, hier ist die Fußteil-Verlängerung von 4 cm, bereits durch die Ergonomie gegeben)
Zusätzlich ausgestattet mit Aufstehhilfe.
Auch mit Akku lieferbar.

Funktion mitlaufendes Armteil: Optional besteht die Möglichkeit den Sessel mit der Funktion mitlaufendes Armteil auszustatten. Funktionsbeschreibung siehe Seite 3.
Nur möglich in Kombination mit den motorischen Funktionen.
Bei den Funktionen 3-motorisch Herz-Waage und 3-motorisch Herz-Waage und Aufstehhilfe generell inklusive und muss nicht zusätzlich bestellt werden.

Verstellbare Armteilauflage: Durch leichtes nach hinten Schieben kann die Armteilauflage um 9 cm verstellt werden.
Dies garantiert auch in der Liegeposition einen tollen Komfort.

Kopfteilverstellung motorisch: Stufenlose Verstellung des Kopfteiles durch einen E-Motor.
Die motorische Kopfteilverstellung ist nur in Verbindung mit den motorischen Funktionen bestellbar.

Motorische Bedienung:

Handschalter



Trapani Lounge RelaXX

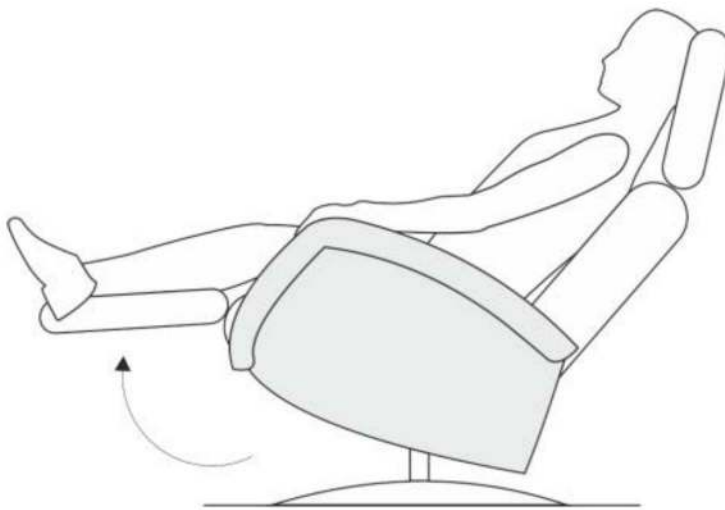
Selection-Lounge RelaXX

Im Falle von externen, außerordentlichen Kostensteigerungen, besteht für Steinpol Central Services ein außerordentliches Kündigungsrecht dieser Preisvereinbarung

Funktionsbeschreibung/-darstellung:

Funktion: mitlaufendes Armteil in Kombination mit motorischen Funktionen




Beim Herausfahren der Fußstütze senken sich gleichzeitig die Armteile in eine bequeme Komfortposition ab.



Trapani Lounge RelaXX

Selection-Lounge RelaXX

ußerordentlichen Kostensteigerungen, besteht für Steinpol Central Services ein außerordentliches
r Preisvereinbarung

	1	2	3
			
Typen:	Drehessel manuell mit Gasdruck	Drehessel mit Funktion 2-motorisch	Drehessel mit Funktion 2-motorisch mit Akku
Typ-Nr.:	1222	1222_2M	1222_2M.AKKU
B/H/T in cm (H in Abhängigkeit Sitzhöhe Ergonomie S1 - L3)	70 / 113-117 / 85		
B/H/T in cm bei Ergonomie XL	70 / 122 / 87		
Sitztiefe in cm	50 / 53 / 55		
Sitzhöhe in cm	47 / 49 / 51		
Sitzbreite in cm	51		
Liegelänge in cm - bei Sitztiefe 50 cm	168		
Liegelänge in cm - bei Sitztiefe 53 cm	171		
Liegelänge in cm - bei Sitztiefe 55 cm	173		
Liegelänge in cm - bei Sitztiefe 55 cm - Ergonomie XL	182		
Stoffgruppe B (PG 01)			
Stoffgruppe B1 (PG 02)			
Stoffgruppe B2 (PG 03)			
Stoffgruppe C (PG 04)			
Stoffgruppe D (PG 05)			
Stoffgruppe E (PG 06)			
Stoffgruppe F (PG 07)	---	---	---
Stoffgruppe I (PG 12)	---	---	---
Leder Punch	---	---	---
Leder LL Duca	---	---	---
Leder Rancho	---	---	---
Leder 93, LL Nubia, LL Dolcia, LL Evita	---	---	---
Leder LL Eleganzia, Leder Reno	---	---	---

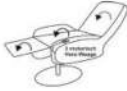



Komfortfunktionen und Zusatzausstattungen gegen Aufpreis:

Kopfteilverstellung motorisch*, Typ 0236 (FUNK0254)	---		
Mitlaufendes Armteil, Typ 0178 (FUNK0208)	---		
Verstellbare Armteilaufgabe*, Typ 0217 (FUNK0239)			
Drehteller Kernbuche/Eiche geölt/Eiche bianco, Typ 0204 (FAR0059 / FAR0060 / FAR 0070)			

*Bei Bestellung durch IDM-Datei die Kombination FUNK0208/Typ0236 und FUNK0239/Typ0217 durch FUNK0249 wählbar.

Trapani Lounge RelaXX
Selection-Lounge RelaXX

In Falle von externen, außerordentlichen Kostensteigerungen, besteht für Steipol Central Services ein außerordentliches Kündigungsrecht dieser Preisvereinbarung

	4	5	6	7
				
Typen:	Drehsessel mit Funktion 3-motorisch Herz-Waage	Drehsessel mit Funktion 3-motorisch Herz-Waage und Akku	Drehsessel mit Funktion 3-motorisch Herz-Waage und Aufstehhilfe	Drehsessel mit Funktion 3-motorisch Herz-Waage, Aufstehhilfe und Akku
Typ-Nr.:	1222_3M.HW	1222_3M.HW.AKKU	1222_3M.HW.ASH	1222_3M.HW.ASH.AKKU
B/H/T in cm (H in Abhängigkeit Sitzhöhe Ergonomie S1 - L3)	70 / 113-117 / 85			
B/H/T in cm bei Ergonomie XL	70 / 122 / 87			
Sitztiefe in cm	50 / 53 / 55			
Sitzhöhe in cm	47 / 49 / 51			
Sitzbreite in cm	51			
Liegelänge in cm - bei Sitztiefe 50 cm	168			
Liegelänge in cm - bei Sitztiefe 53 cm	171			
Liegelänge in cm - bei Sitztiefe 55 cm	173			
Liegelänge in cm - bei Sitztiefe 55 cm - Ergonomie XL	182			
Stoffgruppe B (PG 01)				
Stoffgruppe B1 (PG 02)				
Stoffgruppe B2 (PG 03)				
Stoffgruppe C (PG 04)				
Stoffgruppe D (PG 05)				
Stoffgruppe E (PG 06)				
Stoffgruppe F (PG 07)				
Stoffgruppe I (PG 12)				
Leder Punch				
Leder LL Duca				
Leder Rancho				
Leder 93, LL Nubia, LL Dolcia, LL Evita	---	---	---	---
Leder LL Eleganzia, Leder Reno				
Komfortfunktionen und Zusatzausstattungen gegen Aufpreis:				
Kopfteilverstellung motorisch*, Typ 0236 (FUNK0254)				
Mitlaufendes Armteil, Typ 0178 (FUNK0208)	inklusiv	inklusiv	inklusiv	inklusiv
Verstellbare Armteilauflage*, Typ 0217 (FUNK0239)				
Drehteller Kernbuche/Eiche geölt/Eiche bianco, Typ 0204 (FAR0059 / FAR0060 / FAR 0070)	---	---	---	---

*Bei Bestellung durch IDM-Datei die Kombination FUNK0208/Typ0236 und FUNK0239/Typ0217 durch FUNK0249 wählbar.

Baustein Modern

Hierbei handelt es sich um Beispielfotos. Die Modelloptik (z.Bsp. Armteil oder Rücken) kann je nach Modell anders aussehen.

Kopfverstellung

manuell oder motorisch



Bettkasten



Armteifunktion

Typnr.: 0024



TV Funktion motorisch



TV Funktion motorisch Premium



Tischfunktion und Steckdosensystem mit USB



Winkelecke



Winkelecke mittel



Relaxfunktion motorisch bei Longchair "L"



Vorziehsitz motorisch



Stauraum bei Hocker



Beispielfotos