

KILVA



01.04.2024 - bis auf Widerruf

gültig ab 01.04.2024



KILVA

**Wohnraum-System
Kernesche massiv**

**Oberfläche gebürstet
und anthrazit gebeizt**

furn plan

ScanPrix

Passgenaue Möbel für Ihr Zuhause! Einzelanfertigungen im Glas- & Holzbereich.

Individualität nach Kundenwunsch: Sonderanfertigungen für alle Programme aus dem System!

Für den immer individueller werdenden Markt setzt **Wohn** auf Flexibilität, wenn es um spezielle Kundenwünsche geht. Sonderanfertigungen aus dem System und CAD-Planungsunterstützung für den Fachhandelsverkäufer sind mittlerweile Tagesgeschäft. Hier finden Sie die Sonderanfertigungen mit Mehrpreisangaben für alle Artikel in dieser Typenliste. Auch bei aufwendigen Wohnkombinationen mit Sonderanfertigungen ist unser Planungsteam für Sie ein kompetenter Ansprechpartner und entwickelt mit Ihnen gemeinsam optimale Lösungen.

Breiten-/ Höhen-/ Tiefenkürzung, Sondertiefen, etc. für Korpusstypen

Verlängerung auf Anfrage möglich!

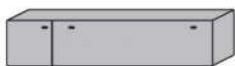
Wohnen

Standard

Breite kürzen

Höhe kürzen

Tiefe kürzen



Mehrpreis zum Typenpreis + 35 %

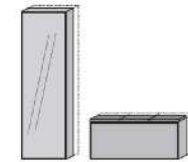
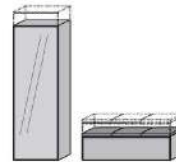
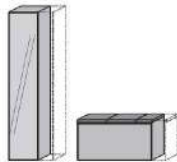
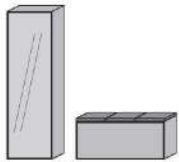
Garderoben

Standard

Breite kürzen

Höhe kürzen

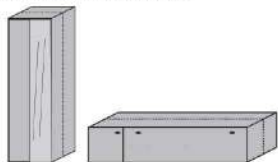
Tiefe kürzen



Mehrpreis zum Typenpreis + 35 %

Korpus-/ Tiefenerweiterung

auf Nutztiefenbasis



Mehrpreis zum Typenpreis + 80 %

Raumteilerlösungen

Elemente rückseitig in Frontoptik
Hinweis: Schubkästen auf Rückseite ohne Funktion!



Mehrpreis zum Typenpreis + 80 %

Elemente rückseitig Massivholz



Mehrpreis zum Typenpreis + 50 %

Weitere Sonderanfertigungen

gültig ab 01.04.2024

- Klappe statt Auszug im Unterteil
- Holzboden statt Glasboden in Vitrine
- Schreibplatte zw. Standelementen je qm **auf Anfrage**
- Blendmaterial pro qm
- zusätzlicher Glasboden in Vitrine
- Lederhaut ca. 3,5 m²
- Stoffabschnitt
- Kabeldurchlass für Unterteile oder Paneele
- Absenkung Konstruktionsboden bei Elementen mit ausziebarer Kleiderstange für Manteleinsatz

Qualitätskonzept - Made in Germany

Mit Möbeln von **Wohn** entscheiden Sie sich für ein Qualitätsprodukt, produziert in Deutschland von einem der führenden Massivholzmöbel-Spezialisten in Europa. Mit modernster Technologie und handwerklichem Know-how fertigen wir für Sie Produkte, die entsprechend der DIN 68871 die Bezeichnung „Massivholz-Möbel“ tragen dürfen. Das von uns eingesetzte Material stammt ausschließlich aus nachhaltig bewirtschafteten Forstbeständen. So sorgen wir dafür, dass unsere Lebensgrundlagen auch künftigen Generationen erhalten bleiben. Wertvolle Ressourcen, wie in unserem Falle der Rohstoff Holz, werden vor Ausbeutung geschützt. Es darf also maximal soviel Holz gefällt werden, wie nachwächst.

5
Jahre Garantie

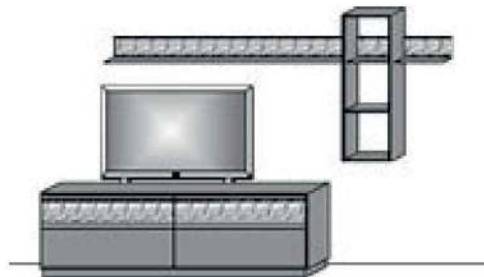
5 Jahre Garantie - Nach Online-Registrierung

Als Ausdruck des Vertrauens in die Qualität unserer Produkte und überzeugt von Funktion und Langlebigkeit gewähren wir qualitätsorientierten Kunden eine fünfjährige Hersteller-Garantie auf alle

SIEGER



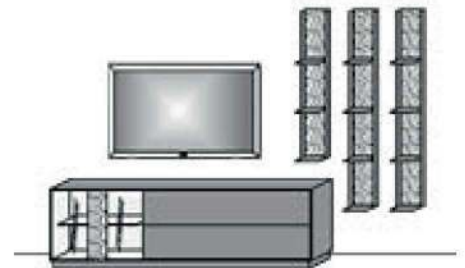
Deutscher Nachhaltigkeitspreis Unternehmen 2024

**Vorschlagskombinationen Kernesche massiv anthrazit gebeizt
und gebürstet**
Modell-Nr. **9610-KILVA****Kombi Nr. V20**
 Spaltholz-Applikationen
 bestehend aus:
 1 x 3217 1 x 1191
 1 x 6031 1 x 1031
**Maße B/H/T in cm****317 / 218 / 49****Preis €**

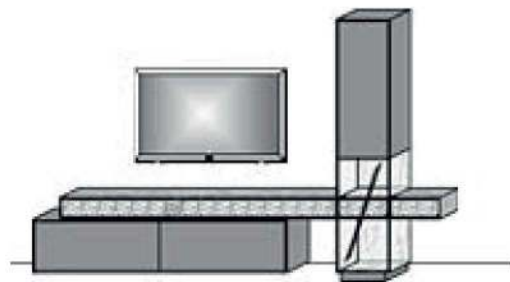
Extras	Typen-Nr.	
Front-Bel.	9611	
Paneel-Bel.	2x 9613	à
Paneel-Bel.	9832	

Kombi Nr. V22
 Spaltholz-Applikationen
 bestehend aus:
 1 x 3213 2 x 8021
 1 x 6021
Maße B/H/T in cm**299 / 218 / 50****Preis €**

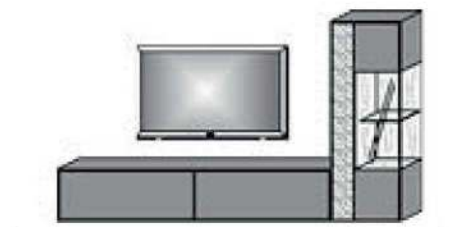
Extras	Typen-Nr.	
Front-Bel.	9621	
Rückwand-Bel.	9721	
Regal-Bel.	9821	
Regal-Bel.	2x 9822	à

**Kombi Nr. V24**
 Spaltholz-Applikationen
 bestehend aus:
 1 x 2191 1 x 0042
 1 x 1211 1 x 1041
Maße B/H/T in cm**306 / 233 / 48****Preis €**

Extras	Typen-Nr.	
Front-Bel.	9613	
Rückwand-Bel.	9725	
Front-Bel.	9615	
Front-Bel.	9614	

**Kombi Nr. V26**
 Spaltholz-Applikationen
 bestehend aus:
 1 x 2211
 1 x 8053
Maße B/H/T in cm**268 / 188 / 39****Preis €**

Extras	Typen-Nr.	
Front-Bel.	9624	
Rückwand-Bel.	9727	



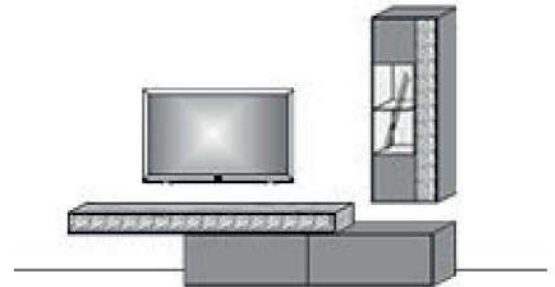
Konstruktionsbedingt sind die von uns eingesetzten LED Strips nicht austauschbar, da sie als Schutz vor elektrostatischer Entladung (ESD) und zur Kühlung der LED fest auf Trägerprofile wie z. B. Aluprofile aufgeklebt werden müssen. Somit gewähren wir eine durchgehend hohe Langlebigkeit unserer Leuchten. Technisch bedingte Modell- und Maßänderungen vorbehalten! Modelle gesetzlich geschützt! Aufgrund von unterschiedlichen Ausführungen und Funktionen können die angegebenen Maßangaben auf der AB im Einzelfall leicht variieren.

Vorschlagskombinationen Kernesche massiv anthrazit gebeizt und gebürstet
Modell-Nr. **9610-KILVA****Kombi Nr. V28**

Spaltholz-Applikationen
bestehend aus:
1 x 2191 1 x 8054
1 x 1211

Maße B/H/T in cm 290 / 248 / 50
Preis € _____

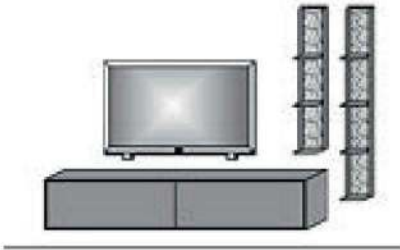
Extras	Typen-Nr.	
Front-Bel.	9615	_____
Front-Bel.	9624	_____
Rückwand-Bel.	9727	_____

**Kombi Nr. V30**

Spaltholz-Applikationen
bestehend aus:
1 x 2211 1 x 8021
1 x 6021

Maße B/H/T in cm 250 / 191 / 39
Preis € _____

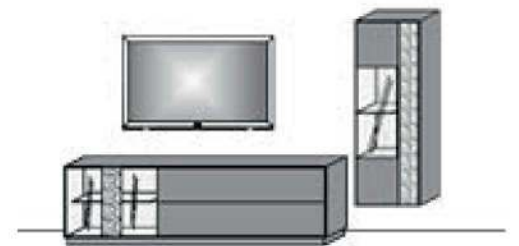
Extras	Typen-Nr.	
Regal-Bel.	9821	_____
Regal-Bel.	9822	_____

**Kombi Nr. V32**

Spaltholz-Applikationen
bestehend aus:
1 x 3213
1 x 8054

Maße B/H/T in cm 289 / 223 / 50
Preis € _____

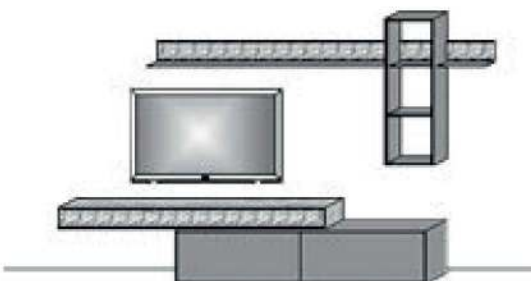
Extras	Typen-Nr.	
Front-Bel.	9621	_____
Rückwand-Bel.	9721	_____
Front-Bel.	9624	_____
Rückwand-Bel.	9727	_____

**Kombi Nr. V34**

Spaltholz-Applikationen
bestehend aus:
1 x 2191 1 x 1191
1 x 1211 1 x 1031
1 x 6031

Maße B/H/T in cm 329 / 222 / 50
Preis € _____

Extras	Typen-Nr.	
Front-Bel.	9615	_____
Paneel-Bel.	2x 9613	à _____
Paneel-Bel.	9832	_____



Konstruktionsbedingt sind die von uns eingesetzten LED Strips nicht austauschbar, da sie als Schutz vor elektrostatischer Entladung (ESD) und zur Kühlung der LED fest auf Trägerprofile wie z. B. Aluprofile aufgeklebt werden müssen. Somit gewähren wir eine durchgehend hohe Langlebigkeit unserer Leuchten. Technisch bedingte Modell- und Maßänderungen vorbehalten! Modelle gesetzlich geschützt! Aufgrund von unterschiedlichen Ausführungen und Funktionen können die angegebenen Maßangaben auf der AB im Einzelfall leicht variieren.

Unterteile/ Lowboards

Kernesche massiv anthrazit gebeizt
und gebürstet

Modell-Nr. 9610-KILVA

Lowboard
2 Klappen
1 Einlegeboden
1 Kabeldurchlass

MP Einlegeboden
1 x 1004 €



Maße in cm B 192 H 42 T 49

Typen-Nr. 2191

Preis €

Lowboard
2 Klappen mit Spaltholzappl.
2 Schubkästen unten
1 fester Boden
1 Kabeldurchlass

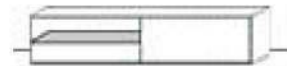
MP Front-Bel.
1 x 9611 €



Maße in cm B 213 H 66 T 49

Typen-Nr. 3217

Einlegeboden
Für Typen:
2191



Maße in cm B 94 H 2 T 40

Typen-Nr. 1004

Lowboard
2 Glasüren
1 Glasboden
1 fester Boden
1 Spaltholzappl.
1 Klappe oben
1 Schubkasten unten
1 Kabeldurchlass

MP Rückwand-Bel.
1 x 9721 €

MP Front-Bel.
1 x 9621 €



Maße in cm B 220 H 66 T 49

Typen-Nr. 3213

Preis €

Lowboard
1 Klappe oben
1 Schubkasten unten
2 Glasüren
1 Glasboden
1 fester Boden
1 Spaltholzappl.
1 Kabeldurchlass

MP Rückwand-Bel.
1 x 9721 €

MP Front-Bel.
1 x 9621 €




Maße in cm B 220 H 66 T 49

Typen-Nr. 3214

Hängelowboard
2 Klappen
1 Einlegeboden
1 Kabeldurchlass

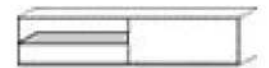
MP Einlegeboden
1 x 1005 €



Maße in cm B 213 H 40 T 39

Typen-Nr. 2211

Einlegeboden
Für Typen:
2211



Maße in cm B 104 H 2 T 31

Typen-Nr. 1005

Sideboard
2 Glasüren
1 Glasboden
1 Spaltholzappl.
2 Schubkästen

MP Front-Bel.
1 x 9622 €

MP Rückwand-Bel.
1 x 9722 €



Maße in cm B 194 H 85 T 44

Typen-Nr. 4197

Preis €

Sideboard
2 Schubkästen
2 Glasüren
1 Glasboden
1 Spaltholzappl.

MP Front-Bel.
1 x 9622 €

MP Rückwand-Bel.
1 x 9722 €



Maße in cm B 194 H 85 T 44

Typen-Nr. 4198

Sideboard
2 Klappen mit Spaltholzappl.
2 Türen
2 Schubkästen
1 fester Boden
2 Einlegeböden

MP Front-Bel.
1 x 9612 €



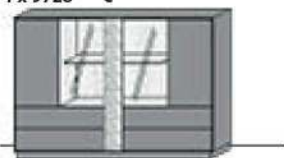
Maße in cm B 194 H 85 T 44

Typen-Nr. 4195

Highboard
2 Türen
2 Glasüren
2 Schubkästen
1 fester Boden
1 Spaltholzappl.

MP Front-Bel.
1 x 9623 €

MP Rückwand-Bel.
1 x 9728 €



Maße in cm B 175 H 124 T 44

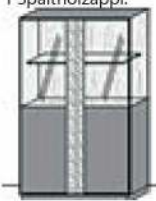
Typen-Nr. 6171

Preis €

Highboard
2 Türen
2 Glasüren
1 fester Boden
1 Einlegeboden
1 Glasboden
1 Spaltholzappl.

MP Front-Bel.
1 x 9624 €

MP Rückwand-Bel.
1 x 9729 €

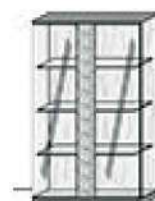


Maße in cm B 98 H 162 T 44

Typen-Nr. 8091

Highboard-Vitrine
2 Glasüren
3 Glasböden
1 Spaltholzappl.

MP Front-Bel.
1 x 9623 €



Maße in cm B 98 H 162 T 44

Typen-Nr. 8092

MP Front-Bel.
1 x 9624 €

Konstruktionsbedingt sind die von uns eingesetzten LED Strips nicht austauschbar, da sie als Schutz vor elektrostatischer Entladung (ESD) und zur Kühlung der LED fest auf Trägerprofile wie z. B. Aluprofile aufgeklebt werden müssen. Somit gewähren wir eine durchgehend hohe Langlebigkeit unserer Leuchten. Technisch bedingte Modell- und Maßänderungen vorbehalten! Modelle gesetzlich geschützt! Aufgrund von unterschiedlichen Ausführungen und Funktionen können die angegebenen Maßangaben auf der AB im Einzelfall leicht variieren.

Stand-/ Hängeelemente **Kernesche massiv anthrazit gebeizt und gebürstet** Modell-Nr. **9610-KILVA**

Standvitrine li.
1 Tür
1 Glastür
1 fester Boden
2 Einlegeböden
1 Blindkorpus mit Spalholzappl.



MP Front-Bel.
1 x 9613 €

MP Rückwand-Bel.
1 x 9725 €

Maße in cm B 41 H 201 T 44

Typen-Nr. **0041 li.**

Preis €

Standvitrine re.
1 Tür
1 Glastür
1 fester Boden
2 Einlegeböden
1 Blindkorpus mit Spalholzappl.



MP Front-Bel.
1 x 9613 €

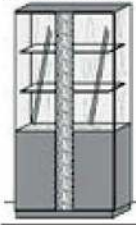
MP Rückwand-Bel.
1 x 9725 €

Maße in cm B 41 H 201 T 44

Typen-Nr. **0042 re.**

Preis €

Standvitrine
2 Türen
2 Glastüren
1 fester Boden
1 Einlegeboden
2 Glasböden
1 Spalholzappl.



MP Front-Bel.
1 x 9625 €

MP Rückwand-Bel.
1 x 9724 €

Maße in cm B 98 H 201 T 44

Typen-Nr. **0091**

Preis €

Standelement li./ re.
2 Türen
1 fester Boden
3 Einlegeböden



Maße in cm B 41 H 201 T 44

Typen-Nr. **0044 li.**


Preis €



Typen-Nr. **0045 re.**

Standregal (Setelement)
4 Glasböden
1 Spalholzappl.

nur in Verbindung mit
0044 + 0045



MP Front-Bel.
1 x 9625 €

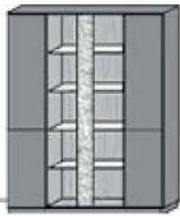
MP Rückwand-Bel.
1 x 9726 €

Maße in cm B 77 H 201 T 44

Typen-Nr. **0078**

Preis €

Schrank 3er Set
Kombination bestehend aus:
0044 + 0078 + 0045

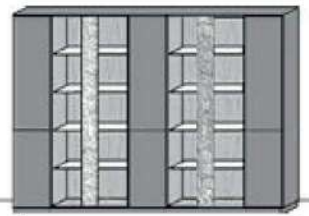


Maße in cm B 158 H 201 T 44

Typen-Nr. **8151**

Preis €

Schrank 5er Set
Kombination bestehend aus:
0044 + 2x 0078 + 2x 0045 o.
2x 0044 + 2x 0078 + 0045



Maße in cm B 276 H 201 T 44

Typen-Nr. **8272**

Preis €

Hängeelement li./ re.
1 Holz-/ Glastür
2 feste Böden
1 Glasboden
1 Spalholzappl.



MP Front-Bel.
1 x 9624 €

MP Rückwand-Bel.
1 x 9727 €

Maße in cm B 55 H 156 T 39

Typen-Nr. **8053 li.**

Preis €



Typen-Nr. **8054 re.**

Hängeregale
1 fester Boden
1 Metallboden
1 Spalholzappl.



MP Front-Bel.
1 x 9613 €

MP Akku-Einheit
1 x 0148 €
Brenndauer
ca. 40 h

Maße in cm B 42 H 115 T 29

Typen-Nr. **6031**

Preis €

Regal 2er Set
Kombination bestehend aus:
2x 6031 + 1021



MP Front-Bel.
2 x 9613 € à

MP Front-Bel.
1 x 9616 €

Maße in cm B 109 H 115 T 29

Typen-Nr. **6101**

Preis €

Regal 3er Set
Kombination bestehend aus:
3x 6031 + 2x 1021




MP Front-Bel.
3 x 9613 € à

MP Front-Bel.
2 x 9616 € à

Maße in cm B 176 H 115 T 29

Typen-Nr. **6172**

Preis €



Konstruktionsbedingt sind die von uns eingesetzten LED Strips nicht austauschbar, da sie als Schutz vor elektrostatischer Entladung (ESD) und zur Kühlung der LED fest auf Trägerprofile wie z. B. Aluprofile aufgeklebt werden müssen. Somit gewähren wir eine durchgehend hohe Langlebigkeit unserer Leuchten. Technisch bedingte Modell- und Maßänderungen vorbehalten! Modelle gesetzlich geschützt! Aufgrund von unterschiedlichen Ausführungen und Funktionen können die angegebenen Maßangaben auf der AB im Einzelfall leicht variieren.

Hängeelemente

Kernesche massiv anthrazit gebeizt
und gebürstet

Modell-Nr. 9610-KILVA

TV-Brücke
1 Klappe mit Spaltholzappl.

TV-Brücke
1 Auszug mit Spaltholzappl.

nur in Verbindung mit
2191

MP Front-Bel.
1 x 9614 €



MP Front-Bel.
1 x 9615 €



Deutsche Bundesstiftung Umwelt

Beim Thema **Nachhaltigkeit** zeigt
volle Transparenz. So
pflanzen wir für jeden in der Pro-
duktion verbrauchten Baum einen
neuen.

Maße in cm B 38 H 16 T 39

Typen-Nr. 1041

Maße in cm B 211 H 16 T 39

Typen-Nr. 1211

Preis €

Metallregal
3 Metallböden
1 Spaltholzappl.

Metallregal
4 Metallböden
1 Spaltholzappl.

Regal
mit Spaltholzapplikation



MP Regal-Bel.
1 x 9821 €

MP Akku-Einheit
1 x 0148 €
Brenndauer
ca. 12 h



MP Regal-Bel.
1 x 9822 €



MP Rückwand-Bel.
1 x 9618 €

MP Akku-Einheit
1 x 0148 €
Brenndauer
ca. 40 h

Maße in cm B 19 H 115 T 24

Typen-Nr. 6021

Maße in cm B 19 H 154 T 24

Typen-Nr. 8021

Maße in cm B 30 H 30 T 20

Typen-Nr. 1118

Preis €

Wandpaneel
1 Metallboden
1 Spaltholzappl.

Wandpaneel
1 Metallboden
1 Spaltholzappl.

Wandpaneel
1 Metallboden
1 Spaltholzappl.

Wandpaneel
1 Metallboden
1 Spaltholzappl.

MP Front-Bel.
1 x 9613 €



MP Paneel-Bel.
1 x 9831 €

MP Akku-Einheit
1 x 0148 €
Brenndauer
ca. 18 h



MP Paneel-Bel.
1 x 9832 €

MP Akku-Einheit
1 x 0148 €
Brenndauer
ca. 15 h



nur in Verbindung mit
6031

MP Front-Bel.
1 x 9616 €



Maße in cm B 38 H 16 T 26

Typen-Nr. 1031

Maße in cm B 154 H 16 T 26

Typen-Nr. 1151

Maße in cm B 192 H 16 T 26

Typen-Nr. 1191

Maße in cm B 25 H 16 T 26

Typen-Nr. 1021

Preis €

Hängeleuchte

Applikation Spaltholz
1 Rahmen Metall anthrazit
inkl. LED-Leuchtmittel
29,5 Watt

Diese Leuchte enthält eine eingebaute,
nicht austauschbare LED-Lampe der
Energieeffizienzklasse F



Maße in cm B 150 H 22 T 7

Typen-Nr. 9916

Preis €

Konstruktionsbedingt sind die von uns eingesetzten LED Strips nicht austauschbar, da sie als Schutz vor elektrostatischer Entladung (ESD) und zur Kühlung der LED fest auf Trägerprofile wie z. B. Aluprofile aufgeklebt werden müssen. Somit gewähren wir eine durchgehend hohe Langlebigkeit unserer Leuchten. Technisch bedingte Modell- und Maßänderungen vorbehalten! Modelle gesetzlich geschützt! Aufgrund von unterschiedlichen Ausführungen und Funktionen können die angegebenen Maßangaben auf der AB im Einzelfall leicht variieren.



Esstisch 1

Artikel-Nr.	Maße B/H/T in cm	Personen	Preis €
9610-1589	L 190 B 88/95 H 76	6-10	



Standard: feste Platte

Esstisch mit fester Platte mit Schweizer Kante
Tischplatte und Untergestell mit Spalholzapplikatio-
nen und Glasabdeckung
Untergestell Kernesche anthrazit gebeizt

MP Esstisch-Bel.**Indirekte LED-Beleuchtung mit Akku**

- mit Akkuleistungsanzeige Brenndauer
- USB-Anschluss ca. 12 h
- Dimmfunktion

Artikel-Nr. 9852 Preis €
Diese Leuchte enthält eine eingebaute, nicht austauschbare
LED-Lampe der Energieeffizienzklasse F

Sonderanfertigung

Keine Sonderanfertigungen möglich

Esstisch 2

Artikel-Nr.	Maße B/H/T in cm	Personen	Preis €
9610-1590	L 190 B 95 H 76	6-10	
9610-1591	L 240 B 95 H 76	8-12	



Standard: feste Platte

Esstisch mit fester Platte (38 mm)
mittig 3 mm Fuge
mit Baumkantenprofil
Tischplatte Kernesche anthrazit gebeizt
Untergestell Kernesche anthrazit gebeizt

Sonderanfertigung

Sonderbreiten 78 bis 110 cm möglich 110
cm
MP 35 %
Sonderlängen 120-240 cm möglich
MP 35 %

Esstische

Kernesche massiv anthrazit gebeizt
und gebürstet

Modell-Nr. 9610-KILVA

Esstisch 3



Standard: feste Platte

Artikel-Nr.	Maße B/H/T in cm	Personen	Preis €
9610-1598	L 190 B 95 H 76	6-10	
9610-1599	L 240 B 95 H 76	8-12	

Esstisch mit fester Platte (38 mm)
Tischkante mit Baumkantenprofil
Tischplatte Kerneiche Natur
Untergestell Kernesche anthrazit gebeizt

Sonderanfertigung

Sonderbreiten 78 bis 110 cm möglich 110 cm
MP 35 %
Sonderlängen 120-240 cm möglich
MP 35 %

Couchtische



Couchtisch
drehbare Glasplatte (ESG) parsolbrunze
Holzsäule Kernesche anthrazit
Bodenplatte Holz anthrazit

Rollen

Artikel-Nr. 1400 Preis €



Holzart	Artikel-Nr.	Maße B/H/T in cm	Preis €
Kernesche anthr.	9610-1405	L 110 B 70 H 45	



Couchtisch
1 Schubkasten
1 Glasablage, parsolbrunze
1 Spalholzappl.

Couchtisch-Bel. + Akku 0148

Artikel-Nr. 9851 Preis €

Diese Leuchte enthält eine
eingebaute, nicht austauschbare

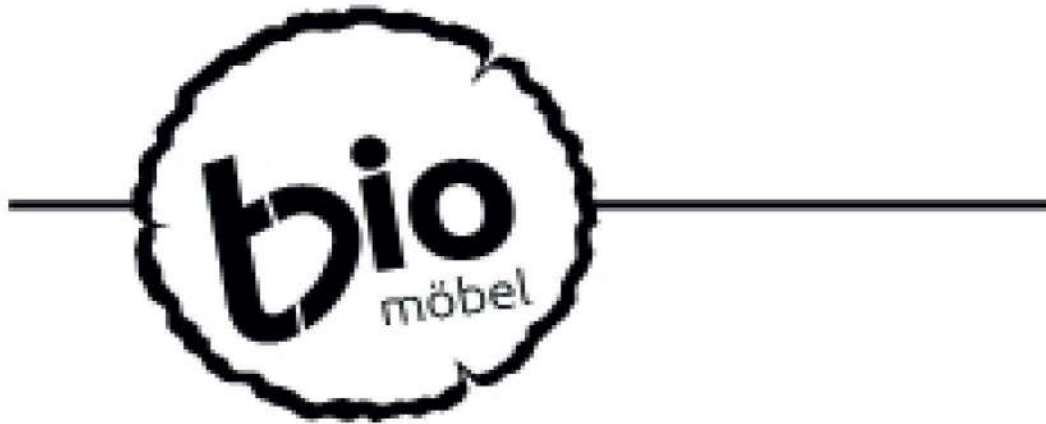
Brenndauer
ca. 20 h



Holzart	Artikel-Nr.	Maße B/H/T in cm	Preis €
Kernesche anthr.	9610-1423	L 100 B 70 H 49	

**Klimaschonende Produktion**

nutzt **Solarenergie** für den Strom,
heizt mit **Holzresten** die Produktionshallen,
bereitet **Wasser** auf und bekennt sich zum
1,5-Grad-Ziel der UN.



Nachhaltige Rohstoffe

Unser Massivholz beziehen wir nur aus nachhaltigen Wäldern und wir verwenden spezielle Wasserlacke, die die Umwelt schützen.



Made in Germany seit 1911

In dritter Generation produzieren wir im Münsterland und bekennen uns zum Qualitätsbegriff „Made in Germany“.



Erfahrene Mitarbeiter

Wir beschäftigen mehr als 100 Mitarbeiter, die nicht nur **bestens ausgebildet** sind, sondern auch gerne bei uns arbeiten und uns **lange die Treue halten**.



Klimaschonende Produktion

Wir nutzen **Solarenergie** für unseren Strom, heizen mit **Holzresten** unsere Hallen, bereiten **Wasser** auf und bekennen uns im Klimapakt der Möbelindustrie zum **1,5-Grad-Ziel der UN**.



Gesundheit & Sicherheit

Unsere Massivholzmöbel sind besonders **schadstoffarm**, wirken **antibakteriell** und entsprechen allen gesetzlichen Sicherheitsstandards.



Langlebigkeit

Nichts ist nachhaltiger als Möbel **einmal zu kaufen**. Dafür sorgen ihr **zeitloses Design**, die **Pflege von Holz und Leder** und ihre **Reparaturfähigkeit**.



Baumpflanzaktion

Beim Thema Nachhaltigkeit zeigen wir volle **Transparenz**. So pflanzen wir für **jeden in der Produktion verbrauchten Baum** einen neuen.

Aktuelle Leder-/ Stoffkollektion:

Leder:	Microfaser:	Flachgewebe:	andere Stoffe:	74 Mittelgrau	neue Stoffe:
12 Braun	50M Beige	50F Beige	55 Marine	75 Dklbeige	Bernardo
13 Grau	51M Braun	51F Braun	58 Grau	76 Hellbraun	55B Sand
16 Schwarz	52M Anthrazit	52F Dklbraun	67 Haselnuss	77 Oliv	56B Kaffee
21 Dklgrün	53M Grün	53F Grün	68 Shark Grey	97 Anthrazit	57B Mint
22 Cognac	54M Blau	54F Blau	69 Ivory		58B Anthrazit
23 Atlantikblau					
26 Sahara					



Leder 12 Braun



Leder 13 Grau



Leder 16 Schwarz



Leder 21 Dunkelgrün



Leder 22 Cognac



Leder 23 Atlantikblau



Leder 26 Sahara



Stoff 55 Marine



Stoff 58 Grau



Stoff 67 Haselnuss



Stoff 68 Shark Grey



Stoff 69 Ivory



Stoff 74 Mittelgrau



Stoff 75 Dunkelbeige



Stoff 76 Hellbraun



Stoff 77 Olivgrün



Stoff 97 Anthrazit



Microfaser 50M Beige



Microfaser 51M Braun



Microfaser 52M Anthrazit



Microfaser 53M Grün



Microfaser 54M Blau



Flachgewebe 50F Beige



Flachgewebe 51F Braun



Flachgewebe 52F Dunkelbraun



Flachgewebe 53F Grün



Flachgewebe 54F Blau



Stoff 55B Sand



Stoff 56B Kaffee



Stoff 57B Mint



Stoff 58B Anthrazit

Konstruktionsbedingt sind die von uns eingesetzten LED Strips nicht austauschbar, da sie als Schutz vor elektrostatischer Entladung (ESD) und zur Kühlung der LED fest auf Trägerprofile wie z. B. Aluprofile aufgeklebt werden müssen. Somit gewähren wir eine durchgehend hohe Langlebigkeit unserer Leuchten. Technisch bedingte Modell- und Maßänderungen vorbehalten! Modelle gesetzlich geschützt! Aufgrund von unterschiedlichen Ausführungen und Funktionen können die angegebenen Maßangaben auf der AB im Einzelfall leicht variieren.

Stühle/ AL-Stühle

Kernesche massiv anthrazit gebeizt
und gebürstetModell-Nr. 9610-**KILVA****Bei Bestellung immer angeben:****Bezug 1: Lehne vorne****Bezug 2: Sitzfläche****Bei Stühlen mit lederbezogener Sitzschale ist eine leichte Wellen-/Faltenbildung möglich.****Ella**

Stuhl Ella

Artikel-Nr.

9610-1705

Bezug 1 und 2

Stoff 1 / Stoff 2

Stoff 1 / Leder 2

Leder 1 / Stoff 2

Leder 1 / Leder 2

Preis €**Ausführung Gestell**

- Metall anthrazit

Maße B/H/T in cm

B 57 H 87 T 67 SH 48



Zubehör

Kernesche massiv anthrazit gebeizt
und gebürstet

Modell-Nr. 9610-KILVA

Front-Bel.
16,4 Watt
Für Typen:
3217

Diese Leuchte enthält eine eingebaute, nicht austauschbare LED-Lampe der Energieeffizienzklasse F



Maße in cm

B 2x 105

Typen-Nr.

9611

Preis €

Front-Bel.
14,8 Watt
Für Typen:
4195

Diese Leuchte enthält eine eingebaute, nicht austauschbare LED-Lampe der Energieeffizienzklasse F



B 2x 95

9612

Front-Bel.
Paneel-Bel.
2,8 Watt
Für Typen:
0041 6031
0042 1031

MP Paneel-Bel.

B 38

9613

Front-Bel.
2,8 Watt
Für Typen:
1041

Diese Leuchte enthält eine eingebaute, nicht austauschbare LED-Lampe der Energieeffizienzklasse F



B 38

9614

Front-Bel.
16,6 Watt
Für Typen:
1211
1212



Maße in cm

B 210

Typen-Nr.

9615

Front-Bel.
Paneel-Bel.
0,9 Watt
Für Typen:
1021



B 25

9616

Front-Bel.
4,4 Watt
Für Typen:
3213
3214

Diese Leuchte enthält eine eingebaute, nicht austauschbare LED-Lampe der Energieeffizienzklasse F



H 2x 58

9621

Front-Bel.
5,8 Watt
Für Typen:
4197
4198

Diese Leuchte enthält eine eingebaute, nicht austauschbare LED-Lampe der Energieeffizienzklasse F



H 2x 77

9622

Front-Bel.
9 Watt
Für Typen:
6071

Diese Leuchte enthält eine eingebaute, nicht austauschbare LED-Lampe der Energieeffizienzklasse F



Maße in cm

H 2x 115

Typen-Nr.

9623

Front-Bel.
12,2 Watt
Für Typen:
8091 8053
8092 8054

Diese Leuchte enthält eine eingebaute, nicht austauschbare LED-Lampe der Energieeffizienzklasse F



H 2x 154

9624

Front-Bel.
15,2 Watt
Für Typen:
0091
0078

Diese Leuchte enthält eine eingebaute, nicht austauschbare LED-Lampe der Energieeffizienzklasse F



H 2x 192

9625

Rückwand-Bel.
4,2 Watt
Für Typen:
3213
3214

Diese Leuchte enthält eine eingebaute, nicht austauschbare LED-Lampe der Energieeffizienzklasse F



H 2x 57

9721

Rückwand-Bel.
5,8 Watt
Für Typen:
4197
4198

Diese Leuchte enthält eine eingebaute, nicht austauschbare LED-Lampe der Energieeffizienzklasse F



Maße in cm

H 2x 76

Typen-Nr.

9722

Rückwand-Bel.
11,8 Watt
Für Typen:
8092

Diese Leuchte enthält eine eingebaute, nicht austauschbare LED-Lampe der Energieeffizienzklasse F



H 2x 151

9723

Rückwand-Bel.
9 Watt
Für Typen:
0091

Diese Leuchte enthält eine eingebaute, nicht austauschbare LED-Lampe der Energieeffizienzklasse F



H 2x 113

9724

Rückwand-Bel.
2,8 Watt
Für Typen:
0041
0042

Diese Leuchte enthält eine eingebaute, nicht austauschbare LED-Lampe der Energieeffizienzklasse F

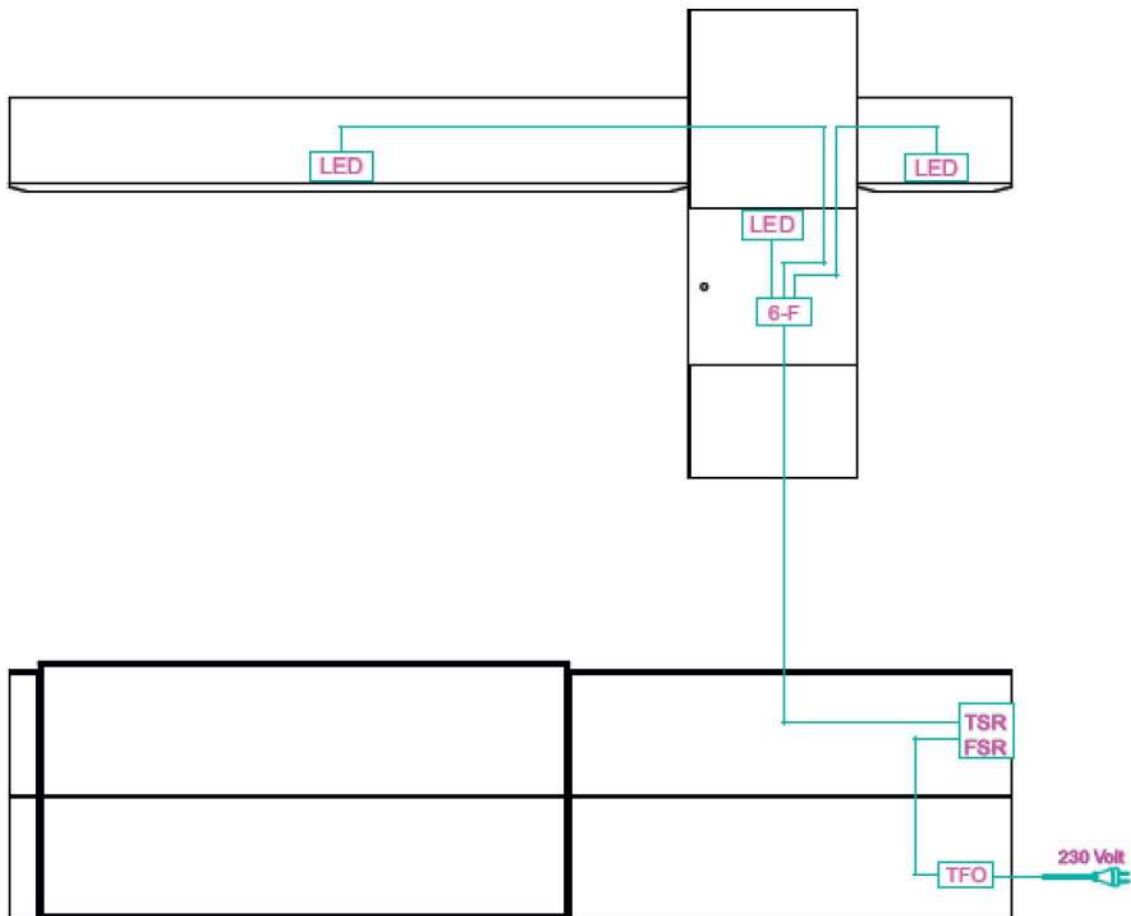


H 2x 38

9725

Preis €

Konstruktionsbedingt sind die von uns eingesetzten LED Strips nicht austauschbar, da sie als Schutz vor elektrostatischer Entladung (ESD) und zur Kühlung der LED fest auf Trägerprofile wie z. B. Aluprofile aufgeklebt werden müssen. Somit gewähren wir eine durchgehend hohe Langlebigkeit unserer Leuchten. Technisch bedingte Modell- und Maßänderungen vorbehalten! Modelle gesetzlich geschützt! Aufgrund von unterschiedlichen Ausführungen und Funktionen können die angegebenen Maßangaben auf der AB im Einzelfall leicht variieren.

**Rückwand-Bel.**
15 WattFür Typen:
0078

Diese Leuchte enthält eine eingebaute, nicht austauschbare LED-Lampe der Energieeffizienzklasse F

**Maße in cm**

H 2x 190

Typen-Nr.**9726****Preis €****Rückwand-Bel.**
3 WattFür Typen:
8053
8054

Diese Leuchte enthält eine eingebaute, nicht austauschbare LED-Lampe der Energieeffizienzklasse F



H 78

9727**Rückwand-Bel.**
6 WattFür Typen:
6171

Diese Leuchte enthält eine eingebaute, nicht austauschbare LED-Lampe der Energieeffizienzklasse F



H 2x 76

9728**Rückwand-Bel.**
5,8 WattFür Typen:
8091

Diese Leuchte enthält eine eingebaute, nicht austauschbare LED-Lampe der Energieeffizienzklasse F



H 2x 76

9729**Regal-Bel.**
9 WattFür Typen:
6021


Diese Leuchte enthält eine eingebaute, nicht austauschbare LED-Lampe der Energieeffizienzklasse F

**Maße in cm**

H 2x 115

Typen-Nr.**9821****Preis €****Regal-Bel.**
12 WattFür Typen:
8021

Diese Leuchte enthält eine eingebaute, nicht austauschbare LED-Lampe der Energieeffizienzklasse F



H 2x 154

9822**Paneel-Bel.**
6 WattFür Typen:
1151

Diese Leuchte enthält eine eingebaute, nicht austauschbare LED-Lampe der Energieeffizienzklasse F



B 154

9831**Paneel-Bel.**
7,5 WattFür Typen:
1191

Diese Leuchte enthält eine eingebaute, nicht austauschbare LED-Lampe der Energieeffizienzklasse F



B 192

9832

Konstruktionsbedingt sind die von uns eingesetzten LED Strips nicht austauschbar, da sie als Schutz vor elektrostatischer Entladung (ESD) und zur Kühlung der LED fest auf Trägerprofile wie z. B. Aluprofile aufgeklebt werden müssen. Somit gewähren wir eine durchgehend hohe Langlebigkeit unserer Leuchten. Technisch bedingte Modell- und Maßänderungen vorbehalten! Modelle gesetzlich geschützt! Aufgrund von unterschiedlichen Ausführungen und Funktionen können die angegebenen Maßangaben auf der AB im Einzelfall leicht variieren.

Zubehör

Kernesche massiv anthrazit gebeizt
und gebürstet

Modell-Nr. 9610-KILVA

Couchtisch-Bel. + Akku 0148
5,2 Watt

Diese Leuchte enthält eine eingebaute, nicht austauschbare LED-Lampe der Energieeffizienzklasse F



Maße in cm

B 2x 69

Typen-Nr.

9851

Esstisch-Bel. + Akku 0148
9,2 WattFür Typen:
1589

Diese Leuchte enthält eine eingebaute, nicht austauschbare LED-Lampe der Energieeffizienzklasse F



B 2x 75 H 4x 60

9852

Rückwand-Bel.
1,8 Wattfür Typen
1118

Diese Leuchte enthält eine eingebaute, nicht austauschbare LED-Lampe der Energieeffizienzklasse F



B H T

9618

Preis €

Akku für Beleuchtung

- inkl. Touchschalter, USB-C-Anschluss, Ladegerät
- Dimmfunktion
- bis max. 10 W Anschlussleistung
- Akkulaufzeit abhängig von angeschlossener Beleuchtung
- nicht empfohlen zur gemeinsamen Nutzung mit Fernbedienung

Für Typen:

6021 1151

8021 1191

6031



Maße in cm

Typen-Nr.

0148

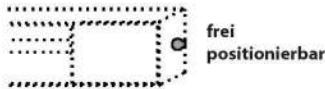
Preis €

**Kernesche massiv anthrazit gebeit
und gebürstet**

Modell-Nr. **9610-KILVA**

Touchschalter

mit Ein-/Aus- und Dimmfunktion.
Jeder Wandkombination mit Beleuchtungen wird ein Touchschalter kostenlos zugefügt. Dabei sind alle Elemente mit einem Kabel miteinander verbunden.
Bei gewünschter Einzelschaltung sind weitere Touchschalter gegen Berechnung zu bestellen.



Steckdosenleiste

Funkfernswitcher Fuß oder Hand
Zwei Steckdosen mit Dauerstrom/
Vier Steckdosen geschaltet



Maße in cm	_____	_____	_____	_____
Typen-Nr.	0140		0130	
Preis €	_____			

4-Kanal-Funkfernbedienung mit 1 Empfänger

- 1 Trafo anschließbar (max. 30 Watt)
- zur Steuerung von bis zu 4 Kanälen (sekundär)
- unterschiedliches Dimmen der einzelnen Kanäle möglich

Zusätzlicher Empfänger für Funkfernbedienung 0118

- notwendig bei:
- Überschreitung der Trafolast (max. 30 Watt)
 - räumlicher Trennung der zu schaltenden Elemente, sofern diese nicht mit einem Kabel verbunden werden sollen oder können.



Handsender




Empfänger

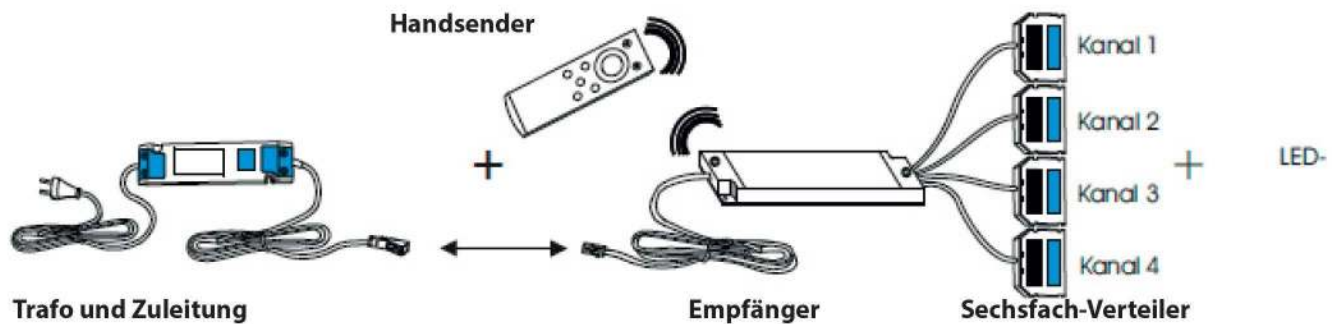


Maße in cm	_____	_____	_____	_____
Typen-Nr.	0118		0116	
Preis €	_____			

Verkabelung bei der Verwendung eines Touchschalters:



Verkabelung bei der Verwendung einer Funkfernbedienung (Touchschalter entfällt):



Konstruktionsbedingt sind die von uns eingesetzten LED Strips nicht austauschbar, da sie als Schutz vor elektrostatischer Entladung (ESD) und zur Kühlung der LED fest auf Trägerprofile wie z. B. Aluprofile aufgeklebt werden müssen. Somit gewähren wir eine durchgehend hohe Langlebigkeit unserer Leuchten. Technisch bedingte Modell- und Maßänderungen vorbehalten! Modelle gesetzlich geschützt! Aufgrund von unterschiedlichen Ausführungen und Funktionen können die angegebenen Maßangaben auf der AB im Einzelfall leicht variieren.

Tipps für eine lange Freude an unseren Naturholz-Möbeln & Lederbezügen

- Alle Oberflächen sollten vorsichtig behandelt werden.
- Stellen Sie keine scharfkantigen, heißen oder feuchten Gegenstände auf die Holzoberflächen.
- Verschüttete Flüssigkeiten sollten rasch entfernt werden, bevor die Feuchtigkeit in das Holz einziehen kann.
- Reinigen Sie die Oberflächen mit einem trockenen oder leicht angefeuchteten weichen Tuch.
- Reiben Sie die Oberflächen danach trocken. Es darf keine Feuchtigkeit auf der Fläche zurückbleiben.
- Benutzen Sie bitte keine Reinigungsmittel.

Zur späteren Oberflächenauffrischung empfehlen wir Ihnen unsere hierfür speziell entwickelten Pflegeprodukte. Das regelmäßige Auftragen unserer Pflegemilch sowie der Lederpflegeprodukte reinigt, pflegt und schützt Ihre Holz- und Lederoberflächen und sorgt so für eine erhöhte Lebensdauer Ihrer

Bitte berücksichtigen Sie, dass sich der Glanzgrad nach Behandlung ggf. leicht verändern kann.



Pflegeset Holz

Die Möbel-Pflegemilch entfernt Staub und Verunreinigungen sanft, ohne die Holzporen zu verstopfen. Sie schützt und pflegt in einem Arbeitsgang und macht die Oberfläche wasserabweisend.



Pflegeset Leder

Das Glattleder-Pflegeset mit dem Lederreiniger Mild und dem Lederprotector reinigt, schützt und pflegt alle pigmentierten Auto- und Möbel-Glattleder. Pigmentierte Glattleder sind die am häufigsten verwendete Leder für Auto- und Möbelleder. Ein verriebener Tropfen Wasser bleibt auf dem Leder stehen und zieht nicht ein.

AUSGEZEICHNET



NACHHALTIG

NACHHALTIGE ENERGIE

Durch Heizen mit Holzresten aus der Produktion werden im Jahr 300.000 Liter Heizöl eingespart und so rund 950 Tonnen CO2 vermieden. 3.800 PV-Module auf den Dachflächen der Produktionshallen erzeugen 1.080.000 kWh Strom im Jahr. So werden jährlich über 700 Tonnen CO2-Emissionen vermieden.

NACHHALTIGER ROHSTOFF

Das Holz für unsere Möbel stammt zu 100 % aus nachhaltig bewirtschafteten Forstwirtschaften. Für jeden für die Produktion verbrauchten Baum wird ein neuer gepflanzt. Das entspricht in etwa 7.000 Bäumen im Jahr.

NACHHALTIGE WASSERWIRTSCHAFT

Für eine nachhaltige Grundwasserentnahme ist der Bau eines Kreislaufsystems geplant: Regenwasser wird großflächig aufgefangen und über eine Verrieselung dem Grundwasser wieder zugeführt.

NACHHALTIGE UNTERNEHMENSSTRUKTUREN

Als familiengeführtes Unternehmen produzieren wir seit 110 Jahren und bald in der vierten Generation am Standort Beelen. Unsere Mitarbeiter sind dem Unternehmen im Schnitt 26 Jahre verbunden.

5
Jahre
Garantie**Vertrauen ist gut.
Qualität ist**

Beim Kauf neuer gewähren wir Ihnen als Erstkäufer eine zweijährige Garantie und als Ausdruck des Vertrauens in die Qualität unserer Produkte zusätzliche 3 Jahre.

Registrieren Sie sich einfach im Zeitraum von 3 Monaten nach Warenerhalt und aktivieren Sie Ihr Garantiezertifikat unter: