


# Rafe



**14.12.2023 - bis auf Widerruf**

## Einzeltypenprogramm





**Modellbeschreibung:**

**Gestell:** Metall, Hartholz und andere Holzwerkstoffe  
**Sitz:** Kaltschaum- bzw. Federkernpolsterung preisgleich wählbar ummantelt mit Polstervlies auf dauerelastischen Wellenfedern  
**Rücken:** hochelastische Polstergurte mit hochwertigem Kaltschaum inklusive einzeln verstellbarer Kopfpolster mit Rasterfunktion auf Führungsschienen gelagert mit Faltenoptimierung  
 Alle Typen sind im Rücken echt bezogen! (außer 2,5- und 3-Sitzer mit und ohne Bettfunktion)  
 ● = Rücken unecht - Rücken echt gegen Aufpreis lieferbar  
**Armteil:** Armteilverstellung mit Rasterfunktion / gegen Aufpreis lieferbar  
**Liegefläche:** mit hochwertigem Matratzendrell bezogen / Metallgriff  
 Liegefläche echt gegen Aufpreis lieferbar  
**Bezugsstoff:** Modell ist nur einfarbig lieferbar



**ca. Maßangaben in cm**

<b>Höhe:</b>	89/109
<b>Tiefe:</b>	105
<b>Relaxtiefe:</b>	180
<b>Sitzhöhe:</b>	46
<b>Sitztiefe:</b>	54
<b>Armlehne:</b>	31

**Fußausführungen preisgleich - Höhe ca. 8 cm**



<b>Massivholzfuß Wildecke geölt</b> E076-H07	<b>Massivholzfuß Kernbuche</b> E076-H06	<b>Massivholzfuß antik</b> E076-H02	<b>Metallfuß chromfarbig</b> E001-M03	<b>Metallfuß schwarz</b> E001-M01
---	--	--	--	--

**Fußausführungen - nur HO/HOF - Höhe ca. 8 cm**



<b>Massivholzfuß Wildecke geölt</b> E006-H07	<b>Massivholzfuß Kernbuche</b> E006-H06
---	--



**Massivholzfuß  
antik**  
E006-H02



**Metallfuß  
chromfarbig**  
E001-M03



**Metallfuß  
schwarz**  
E001-M01

**Sitzqualitäten preisgleich**



**Kaltschaum**




**Federkern**

Sollte keine Angabe der Sitzqualität erfolgen, bestätigen wir die Standardausführung: Kaltschaum

**Fadenausführungen preisgleich**



**Doppelsteppnaht mit  
Kontrastfaden beige**








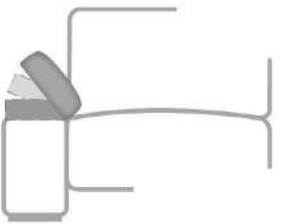



**Doppelsteppnaht  
ohne Kontrastfaden**

Sollte keine Angabe der Fadenausführung erfolgen, bestätigen wir die Standardausführung: Doppelsteppnaht mit Kontrastfaden beige

**Bitte alle erforderlichen Vorgaben zu einer Bestellung beachten. Beginnen Sie Ihre Angaben mit der davorstehend linken Type. (Bitte Stellskizze mitsenden)!**

Die Nahtverarbeitung oder Notwendigkeit zusätzlicher/geänderter Nähte kann im Vergleich zwischen der Stoff-/Lederausführung unterschiedlich ausfallen. Faltenbildung ist ein normaler Prozess. Diese stellt keinen Qualitätsmangel dar, sondern ist modellbedingt gewollt und eine warentypische Eigenschaft. Alle Maßangaben sind ca. Maße und können geringfügig abweichen. Ausführungen der abgebildeten Modelle sowie deren Skizzen sind unverbindlich und können sich ändern. Technische Änderungen an unseren Produkten behalten wir uns vor. Gleiches gilt für Preisirrtümer. Maßgebend ist der aktuelle Stand der Kollektion. Die Liegeflächen-Maße (falls Schlaffunktion im Typenplan vorhanden) sind in Kombination von einem Querschläfer mit Armlehne und Spitzzecke (SE) angegeben und ändern sich geringfügig in Kombination mit anderen Typen. Holz ist ein Naturprodukt und eventuelle Farbabweichungen oder Maserungen können nicht beeinflusst werden und stellen keinen Reklamationsgrund dar. Hinweis für Träger von Herzschrittmachern: Alle eingebauten Elektromotoren entsprechen den DIN- und VDE Vorschriften. Wir empfehlen, um eventuellen Problemen vorzubeugen, den Arzt zu befragen.

Beschreibung Funktionen	
<p><b>WallAway 1-motorisch (WA1)  - gegen Aufpreis</b></p> <p><b>WallAway-Funktion pro Sitz wählbar</b></p>  <p>max. Belastbarkeit 120kg</p>  <p>2x Touch-Button (seitlich links im Sitz)</p> <p>Die Kopfpolster in die gewünschte Position einstellen. Durch Betätigen <b>des Touch-Buttons</b> fährt die Beinauflage auf Sitzhöhe und der Sitz zusätzlich einige cm nach oben, sowie nach vorne in eine Relax-Position, hierbei bleibt der Rücken wandfrei. Der Rücken fährt nun anschließend weiter bis zur Liegeposition und der Sitz fährt in dieser Bewegung weiter mit nach vorne und oben. Der Rücken bleibt weiterhin wandfrei.</p> <p>Individuelle Zusammenstellung der einzelnen Sitzfunktionen in den Typen möglich. (siehe Aufpreise)</p>	<p><b>WallAway 2-motorisch (WA2) + motorisch verstellbares Kopfpolster  - gegen Aufpreis</b></p> <p><b>WallAway-Funktion pro Sitz wählbar</b></p>  <p>max. Belastbarkeit 120kg</p> <p>Funktionalität wie WallAway 1-motorisch, jedoch <b>inkl.</b> motorischer Kopfpolsterverstellung (daher bitte separaten Aufpreis beachten), und nur in Kombination mit motorischer WallAway-Funktion im Sitz möglich. Auslösung durch 2x zusätzliche <b>Touch-Button</b> im Sitz.</p> <p>Individuelle Zusammenstellung der einzelnen Sitzfunktionen in den Typen möglich. (siehe Aufpreise)</p>
<p><b>Kopfpolsterverstellung (KV)</b></p>  <p>Inklusive einzeln verstellbarer Kopfpolster mit Rasterfunktion und Faltenoptimierung.</p>	<p><b>Handschalter (HS) - gegen Aufpreis</b></p>  <p>für motorische Bedienung, nur in Sitzen mit Armlehne und in Verbindung mit motorischen Funktionen möglich</p>
<p><b>Armteil mit Rasterverstellung (AV) - gegen Aufpreis</b></p>  <p>möglich in allen Elementen mit Armlehne (außer beim Sessel)</p>	<p><b>Akku für motorische WallAway Funktion - gegen Aufpreis</b></p>  <p>für kabellose Funktion im Sitz, nur in Verbindung mit WA1/WA2 möglich 2,2Ah Li-ion</p>

Kopfteilverstellung

4 Funktionsmöglichkeiten

2 Fadenausführungen

3 Fußvarianten



**Modellbeschreibung:**

**Gestell:** Metall, Hartholz und andere Holzwerkstoffe  
**Sitz:** hochwertiger Kaltschaum ummantelt mit Polstervlies auf dauerelastischen Wellenfedern  
**Rücken:** hochelastische Polstergurte mit hochwertigem Polyätherschaum  
**Bezugstoff:** Modell ist nur einfarbig lieferbar



**ca. Massangaben in cm**

**Breite:** 80  
**Höhe:** 106  
**Tiefe:** 88  
**Relaxtiefe:** 175  
**Sitzhöhe:** 45  
**Sitztiefe:** 54  
**Sitzbreite:** 50  
**Armlehne:** 15

**Fußausführungen preisgleich**



**Drehteller  
chrom**



**Sternfuß Alu  
chromfarbig**

**Fußvariante**



**Holzdrehteller**

**Fadenausführung preisgleich**



**Doppelsteppnaht mit  
Kontrastfaden beige**




**Doppelsteppnaht  
ohne Kontrastfaden**

Sollte keine Angabe der Fadenausführung erfolgen, bestätigen wir die Standardausführung: Doppelsteppnaht mit Kontrastfaden beige

**Farbtöne für wählbare Holzfarben**

Buche natur 





Buche antik 

Eiche bianco 

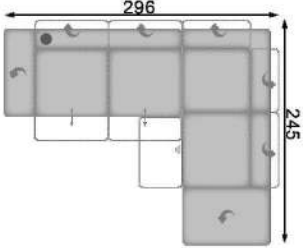
**Bitte alle erforderlichen Vorgaben zu einer Bestellung beachten. Beginnen Sie Ihre Angaben mit der davorstehend linken Type. (Bitte Stellskizze mitsenden!)**

Die Nahtverarbeitung oder Notwendigkeit zusätzlicher/geänderter Nähte kann im Vergleich zwischen der Stoff-/Lederausführung unterschiedlich ausfallen. Faltenbildung ist ein normaler Prozess. Diese stellt keinen Qualitätsmangel dar, sondern ist modellbedingt gewollt und eine warentypische Eigenschaft. Alle Maßangaben sind ca. Maße und können geringfügig abweichen. Ausführungen der abgebildeten Modelle sowie deren Skizzen sind unverbindlich und können sich ändern. Technische Änderungen an unseren Produkten behalten wir uns vor. Gleiches gilt für Preisirrtümer. Maßgebend ist der aktuelle Stand der Kollektion. Die Liegeflächen-Maße (falls Schlaffunktion im Typenplan vorhanden) sind in Kombination von einem Querschläfer mit Armlehne und Spitzecke (SE) angegeben und ändern sich geringfügig in Kombination mit anderen Typen. Holz ist ein Naturprodukt und eventuelle Farbabweichungen oder Maserungen können nicht beeinflusst werden und stellen keinen Reklamationsgrund dar.














Hinweis für Träger von Herzschrittmachern: Alle eingebauten Elektromotoren entsprechen den DIN- und VDE Vorschriften. Wir empfehlen, um eventuellen Problemen vorzubeugen, den Arzt zu befragen.

Beschreibung Funktionen	
<p><b>Beschreibung der Relax-Funktion</b></p>  <p>Durch leichten Körperdruck senkt sich der Rücken und der Sitz geht automatisch nach vorn und oben. Eine Beinauflage fährt nach oben bis Sie in die Relaxposition gelangen. Das Kopfteil ist stufenlos verstellbar.</p> <p>mit Comfort V und M2</p>	<p><b>Relax - Comfort (V) - gegen Aufpreis</b></p>  <p>stufenlose Rückenverstellung durch Gasdruckfeder - unabhängig von der Beinauflage mit innenliegendem Auslösehebel bis zur sicheren stufenlosen Fixierung. Schieben Sie einfach den Auslösehebel am Innenteil der Armlehne und durch leichten Körperdruck stellen Sie den Rücken individuell ein.</p>
<p><b>motorische Verstellung (M1/M2) - gegen Aufpreis</b></p>  <p>1-motorische Verstellung mit kombinierter Sitz-/ Rückenverstellung 2-motorische Verstellung mit getrennter Sitz-/ Rückenverstellung</p> <p>Alle motorischen Funktionen sind über einen Handschalter steuerbar.</p>	<p><b>Akku für motorische Funktion - gegen Aufpreis</b></p>  <p>für kabellose Funktion: Akku ermöglicht ca. 100 Verstellungen (voll aufgeladen) Akustisches Signal bei niedrigem Ladezustand Aufladung 230V - nur in Verbindung mit M1/M2</p>

Rafe



















Nr.	Artikel	Bild	Beschreibung	Preise					
				10	12	14	16	18	20
<b>Kombinationen</b>									
1	siehe Beschreibung		<p>AVL WA2L 3LKVV WA2R = 3-Sitzer mit Armteilverstellung links und motorischer WallAway-Funktion mit motorischer Kopfpolsterverstellung beidseitig;                      1,5KOGSFRKV = 1,5-Sitzer-Kombielement gerade mit Kopfpolsterverstellung, Schubkasten und Anstellhocker aufklappbar rechts</p>						

Rafe











Nr.	Artikel	Bild	Nr.	Artikel	Bild	B	H	T	Beschreibung	Preise							
										10	12	14	16	18	20	22	
<b>TV-Sessel / Ruhe- / Liege- / Relaxstuhl</b>																	
118	1SDCL					80	106	88	Sessel schmal, Rücken echt; Sitzhöhe 45 cm								
701	Aufpreis V (Gasdruckfeder)								Comfort V - stufenlose Rückenverstellung durch Gasdruckfeder								
732	Aufpreis 1-mot.Verstellung								1-motorische Verstellung - kombinierte Sitz-/Rückenverstellung								
733	Aufpreis 2-mot.Verstellung								2-motorische Verstellung - getrennte Sitz-/Rückenverstellung								
734	Aufpreis Akku								Aufpreis Akku - für kabellose Funktion; nur in Verbindung mit M1 oder M2 möglich								
<b>Abschlusselement</b>																	
200	3LKV		201	3RKV		191	89 - 109	105	3-Sitzer mit Kopfpolsterverstellung, Armlehne links oder rechts, feste Standardausführung								
200.1	3LKVW		201.1	3RKVW		191	89 - 109	105	3-Sitzer mit Kopfpolsterverstellung, Armlehne links oder rechts; nur in Kombination mit *WA-Fkt. gegen Aufpreis - zweigeteilte Lieferung -								
206	2,5LKV		207	2,5RKV		165	89 - 109	105	2,5-Sitzer mit Kopfpolsterverstellung, Armlehne links oder rechts; feste Standardausführung								
206.1	2,5LKVW		207.1	2,5RKVW		165	89 - 109	105	2,5-Sitzer mit Kopfpolsterverstellung, Armlehne links oder rechts, nur in Kombination mit *WA-Fkt. gegen Aufpreis - zweigeteilte Lieferung -								



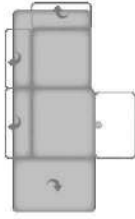
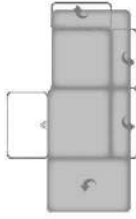




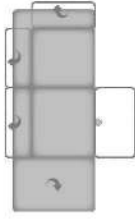
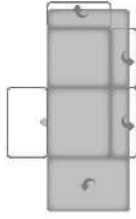

Rafe

Nr.	Artikel	Bild	Nr.	Artikel	Bild	B	H	T	Beschreibung	Preise						
										10	12	14	16	18	20	22
208	2LKV		209	2RKV		139	89 - 109	105	2-Sitzer mit Kopfpolsterverstellung, Armlehne links oder rechts, Rücken echt; feste Standardausführung							
208.1	2LKVW		209.1	2RKVW		139	89 - 109	105	2-Sitzer mit Kopfpolsterverstellung, Armlehne links oder rechts, Rücken echt; nur in Kombination mit *WA-Fkt. gegen Aufpreis - zweigeteilte Lieferung -							
218	1,5LKV		219	1,5RKV		113	89 - 109	105	1,5-Sitzer mit Kopfpolsterverstellung, Armlehne links oder rechts, Rücken echt, feste Standardausführung							
218.1	1,5LKVW		219.1	1,5RKVW		111	89 - 109	105	1,5-Sitzer mit Kopfpolsterverstellung, Armlehne links oder rechts, Rücken echt; nur in Kombination mit *WA-Fkt. gegen Aufpreis							
244	AhoL1,5KV		245	1,5KVAhoR		143	89 - 109	105	1,5-Sitzer mit Kopfpolsterverstellung und Anstelhocker links oder rechts, Rücken echt							
262	AhoFL1,5KV		263	1,5KVAhoFR		143	89 - 109	105	1,5-Sitzer mit Kopfpolsterverstellung und Anstelhocker aufklappbar links oder rechts, Rücken echt							
290	AhoL1KV		291	1KVAhoR		117	89 - 109	105	1-Sitzer mit Kopfpolsterverstellung und Anstelhocker links oder rechts, Rücken echt							
298	AhoFL1KV		299	1KVAhoFR		117	89 - 109	105	1-Sitzer mit Kopfpolsterverstellung und Anstelhocker aufklappbar links oder rechts, Rücken echt							
300	CanLKV		301	CanRKV		99	89 - 109	170	Canape mit Kopfpolsterverstellung, Armlehne links oder rechts, Rücken echt - nur in Verbindung mit Elementen MIT Bettfunktion und Elementen OHNE WA-Fkt. möglich -							



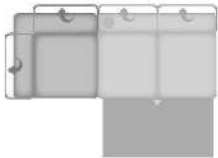

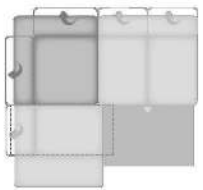
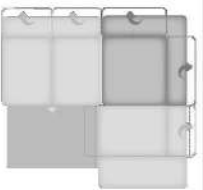


Rafe

Nr.	Artikel	Bild	Nr.	Artikel	Bild	B	H	T	Beschreibung	Preise						
										10	12	14	16	18	20	22
302	CanFLKV		303	CanFRKV		99	89 - 109	170	Canape mit Kopfpolsterverstellung und aufklappbarem Bettkasten, Armlehne links oder rechts, Rücken echt - nur in Verbindung mit Elementen MIT Bettfunktion und Elementen OHNE WA-Fkt. möglich -							
314	CanGLKV		315	CanGRKV		104	89 - 109	170	Canape gerade mit Kopfpolsterverstellung, Armlehne links oder rechts, Rücken echt - nur in Verbindung mit Elementen OHNE Bettfunktion und Elementen MIT WA-Fkt. möglich -							
316	CanGFLKV		317	CanGFRKV		104	89 - 109	170	Canape gerade mit Kopfpolsterverstellung und aufklappbarem Bettkasten, Armlehne links oder rechts, Rücken echt - nur in Verbindung mit Elementen OHNE Bettfunktion und Elementen MIT WA-Fkt. möglich -							
240	1,5KOLKV		241	1,5KORKV		100	89 - 109	245	1,5-Sitzer-Kombielement mit Kopfpolsterverstellung und Anstelhocker links oder rechts, Rücken echt - nur in Verbindung mit Elementen MIT Bettfunktion und Elementen OHNE WA-Fkt. möglich - - zweigeteilte Lieferung -							
242.1	1,5KOFMKV		243.1	1,5KOFRKV		100	89 - 109	245	1,5-Sitzer-Kombielement mit Kopfpolsterverstellung und Anstelhocker aufklappbar links oder rechts, Rücken echt - nur in Verbindung mit Elementen MIT Bettfunktion und Elementen OHNE WA-Fkt. möglich - - zweigeteilte Lieferung -							

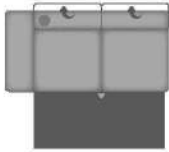
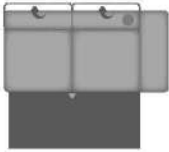
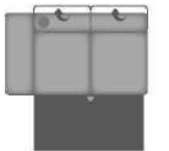








Rafe

Nr.	Artikel	Bild	Nr.	Artikel	Bild	B	H	T	Beschreibung	Preise							
										10	12	14	16	18	20	22	
242.2	1,5KOSFLKV		243.3	1,5KOSFRKV		100	89 - 109	245	1,5-Sitzer-Kombielement mit Kopfpolsterverstellung, Schubkasten und Anstelhocker aufklappbar links oder rechts, Rücken echt - nur in Verbindung mit Elementen MIT Bettfunktion und Elementen OHNE WA-Fkt. möglich - - zweigeteilte Lieferung -								
243.4	1,5KOGCLKV		243.5	1,5KOGCLKV		105	89 - 109	245	1,5-Sitzer-Kombielement gerade mit Kopfpolsterverstellung und Anstelhocker links oder rechts, Rücken echt - nur in Verbindung mit Elementen OHNE Bettfunktion und Elementen MIT WA-Fkt. möglich - - zweigeteilte Lieferung -								
243.8	1,5KOGFLKV		243.9	1,5KOGFRKV		105	89 - 109	245	1,5-Sitzer-Kombielement gerade mit Kopfpolsterverstellung und Anstelhocker aufklappbar links oder rechts, Rücken echt - nur in Verbindung mit Elementen OHNE Bettfunktion und Elementen MIT WA-Fkt. möglich - - zweigeteilte Lieferung -								
243.10	1,5KOGSFLKV		243.11	1,5KOGSFRKV		105	89 - 109	245	1,5-Sitzer-Kombielement gerade mit Kopfpolsterverstellung, Schubkasten und Anstelhocker aufklappbar links oder rechts, Rücken echt - nur in Verbindung mit Elementen OHNE Bettfunktion und Elementen MIT WA-Fkt. möglich - - zweigeteilte Lieferung -								
<b>Zwischenelement</b>																	
351	2,5ELKV					134	89 - 109	105	2,5-Sitzer Zwischenelement mit Kopfpolsterverstellung, ohne Armlehnen; feste Standardausführung								









Rafe

Nr.	Artikel	Bild	Nr.	Artikel	Bild	B	H	T	Beschreibung	Preise						
										10	12	14	16	18	20	22
352	2ELKV					108	89 - 109	105	2-Sitzer Zwischenelement mit Kopfpolsterverstellung, ohne Armlehnen, Rücken echt; feste Standardausführung							
354	1,5ELKV					82	89 - 109	105	1,5-Sitzer Zwischenelement mit Kopfpolsterverstellung, ohne Armlehnen, Rücken echt, feste Standardausführung							
<b>Ecke</b>																
411	SEKV					100	89 - 109	100	Spitzecke (2-geteilt) mit Kopfpolsterverstellung, Rücken echt - nur in Verbindung mit Elementen MIT Bettfunktion möglich, jedoch NICHT in Verbindung mit Elementen MIT WA-Fkt. möglich -							
411.1	SEGKV					105	89 - 109	105	Spitzecke groß (2-geteilt) mit Kopfpolsterverstellung, Rücken echt - nur in Kombination mit Elementen ohne Bettfunktion möglich -							
411.2	SELKV		411.3	SERKV		100 ODER 105	89 - 109	100 ODER 105	Spitzecke links oder rechts (2-geteilt) mit Kopfpolsterverstellung, Rücken echt; nur in Kombination von Bettfunktion mit WA-Fkt. oder ohne Bettfunktion mit WA-Fkt. - SEL KV = Element mit WA-Fkt. links / Bettelement rechts, - SER KV = Bettelement links / Element mit WA-Fkt. rechts							
421	REKV					114	89 - 109	114	Rundecke (2-geteilt) mit Kopfpolsterverstellung, Rücken echt - nur in Verbindung mit Elementen ohne Bettfunktion möglich -							
412	RERRKV					114	89 - 109	114	Rundecke mit Kopfpolsterverstellung und Relaxrücken beidseitig (wandfrei) Rücken echt - nur in Verbindung mit Elementen ohne Bettfunktion möglich -							

Rafe

Nr.	Artikel	Bild	Nr.	Artikel	Bild	B	H	T	Beschreibung	Preise							
										10	12	14	16	18	20	22	
<b>Bettcouch / Bett- /Liege- / Schlafsofa</b>																	
450	3ALKV		451	3ARKV		191	89 - 109	105	3-Sitzer mit Kopfpolsterverstellung und Querschläfer-Funktion, Armlehne links oder rechts - nur in Verbindung mit Spitzecke, Canape oder Kombielement möglich -  Liegefläche: 206 x 125 cm								
452	2,5ALKV		453	2,5ARKV		165	89 - 109	105	2,5-Sitzer mit Kopfpolsterverstellung und Querschläfer-Funktion, Armlehne links oder rechts - nur in Verbindung mit Spitzecke, Canape oder Kombielement möglich -  Liegefläche: 180 x 125 cm								
455	2,5AELKV					134	89 - 109	105	2,5-Sitzer mit Kopfpolsterverstellung und Querschläfer-Funktion, ohne Armlehnen - nur in Verbindung mit Spitzecke, Canape oder Kombielement möglich -  Liegefläche: 126 x 125 cm								
<b>Hocker</b>																	
650	Ho					60	46	60	Hocker fest, nur mit Kaltschaumpolsterung lieferbar								
651	HoF					60	46	60	Hocker aufklappbar, nur mit Kaltschaumpolsterung lieferbar								
644	XXL Ho					130	46	65	XXL-Hocker, fest gepolstert, nur mit Kaltschaumpolsterung lieferbar								
645	XXL HoF					130	46	65	XXL-Hocker, aufklappbar, nur mit Kaltschaumpolsterung lieferbar								
<b>Kissen</b>																	
715	Kissen 40x40					40	40		Kissen								
716	Kissen 50x50					50	50		Kissen								

Rafe

Nr.	Artikel	Bild	Nr.	Artikel	Bild	B	H	T	Beschreibung	Preise							
										10	12	14	16	18	20	22	
<b>Zubehör / Kleinteile</b>																	
729	Aufpreis WallAway WA1								Aufpreis pro Sitz WA1 WallAway motorisch (mögliche Typen mit * gekennzeichnet)								
729.1	Aufpreis WallAway WA2								Aufpreis pro Sitz WA2 WallAway motorisch mit motorischer Kopfpolsterverstellung (mögliche Typen mit * gekennzeichnet)								
733	Aufpreis HS Handschalter								Aufpreis je HS Handschalter für mot. Bedienung pro Sitz mit Armlehne (Nur in Sitzen mit Armlehne; in Elementen mit 2 Armlehnen nur komplett möglich)								
730	Aufpreis Akku								Aufpreis je Akku, für kabellose WallAway Funktion pro Sitz - nur in Verbindung mit WA1 und WA2 möglich -								
707	Aufpreis AV Armteilverstellung								Aufpreis je Armteilverstellung								
724	Aufpreis Rücken echt								Aufpreis für Rücken echt bezogen								
723	Aufpreis Liegefläche echt								Aufpreis für Liegefläche echt bezogen								
726	Stoffmetrage lfd. Meter								ca. 140 cm breit; ab 0,5 Meter und in 10 cm Schritten bestellbar								

\* unverbindliche Preisempfehlung der Alliance Möbel Marketing GmbH & Co. KG