



5 Jahre Garantie



Polstermöbel Oelsa
Funktion mit Komfort

MIKAELA | Modell 4944 Typenübersicht

Feste Teile

01 Sessel 92/91/99	02-KL 2-Sitzer klein 146/91/99	02-GR 2-Sitzer groß 166/91/99	04 2,5-Sitzer 180/91/99	03 3-Sitzer 200/91/99	AR05-45/AL06-45 1-Sitzer Standard 1 AT 75/91/99	AR07-KL/AL08-KL 2-Sitzer klein 1 AT 129/91/99	AR07-GR/AL08-GR 2-Sitzer groß 1 AT 149/91/99
AR11/AL12 2,5-Sitzer 1 AT 163/91/99	AR09/AL10 3-Sitzer 1 AT 183/91/99	34-45 1-Element Standard 57/91/99	35-KL 2-Element klein 111/91/99	35-GR 2-Element groß 131/91/99	87 2,5-Element 145/91/99	20-90 90°-Rundecke 114/91/114	70 Spitzecke zerlegbar 98/91/98
R22-32/L23-32 Recamiere (205) KT Aufpreis: Bettkasten 89/91/217	R22-33/L23-33 Recamiere (180) KT Aufpreis: Bettkasten 89/91/190	R 22-34/L23-34 Recamiere (160) KT Aufpreis: Bettkasten 89/91/173	AR48-45/AL49-45 Longchair Standard, 1 AT, KT Aufpreis: Bettkasten 82/91/173	R42RH/L43RH Abschluss-Element mit Rasterhocker 108/91/99 - RH: 51/46/86	R56/L57 Außenbecke Aufpreis: Bettkasten 90/91/99		

Funktions-Teile

AR05TI/AL06TI 1-Sitzer, 1 AT mit Tischfunktion * Aufpreis: Multimedialox 75/91/99	34 TI 1-Element mit Tischfunktion * Aufpreis: Multimedialox 57/91/99	AR05FT/AL06 FT 1-Sitzer, 1 AT mit Fußteil 75/91/99(162)	34 FT 1-Element mit Fußteil 57/91/99(162)	92 2-Sitzer mit Bettkasten 146/91/99(139)	AR71/AL72 2-Sitzer, 1 AT mit Bettkasten 129/91/99(139)	21 Swing-Ecke 114/91/114
30 Relaxecke 114/91/114	R82-32/L83-32 Swing-Recamiere (205) KT Aufpreis: Bettkasten 89/91/217	R82-33/L83-33 Swing-Recamiere (180) KT Aufpreis: Bettkasten 89/91/190	R22-82/L23-82 Funktions-Recamiere (160) KT Aufpreis: mit Motor 101/91/173(212)	AR48-82/AL49-82 Funktions-Longchair 1 AT, mit Bettkasten KT Aufpreis: mit Motor 82/91/173(212)		

Betten

16 N (125) 16 P (140) 1-zügig 163/91/99(212) 178/91/99(212)	AR18N/AL19N (125) AR18P/AL19P (140) 1-zügig, 1 AT 147/91/99(212) 162/91/99(212)	17 N (125) 17 P (140) 1-zügig, ohne AT 131/91/99(212) 146/91/99(212)	96-66 (2x75) 96-67 (2x90) 2-zügig 189/91/99(212) 219/91/99(212)	AR98-66/AL99-66 (2x75) AR98-67/AL99-67 (2x90) 2-zügig, 1 AT 174/91/99(212) 204/91/99(212)	97-66 (2x75) 97-67 (2x90) 2-zügig, ohne AT 157/91/99(212) 187/91/99(212)
66-86 (1x75) 66-87 (1x90) Schlaf-Sessel 113/91/99(212) 128/91/99(212)	AR68-86/AL69-86 (1x75) AR68-87/AL69-87 (1x90) Schlaf-Sessel, 1 AT 97/91/99(212) 112/91/99(212)	67-86 (1x75) 67-87 (1x90) Schlaf-Sessel, ohne AT 81/91/99(212) 96/91/99(212)	ARBR/ALBL Relaxbett 1 AT nicht mit Spitzecke kombinierbar 163/91/99(165)	AR93/AL94 2,5-Querschläfer 1 AT nicht mit Rund-, Relax-, Swing-Ecke kombinierbar 163/91/99(165)	54 2,5-Querschläfer ohne AT nicht mit Rund-, Relax-, Swing-Ecke kombinierbar 145/91/99(165)

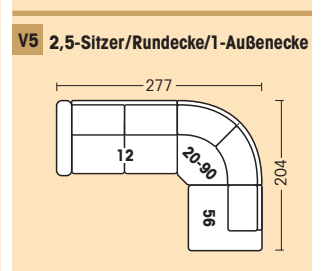
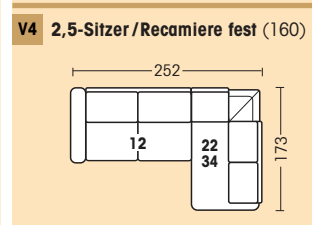
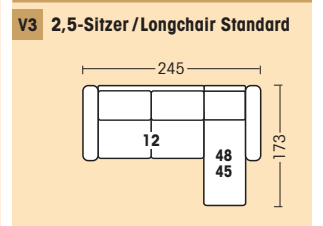
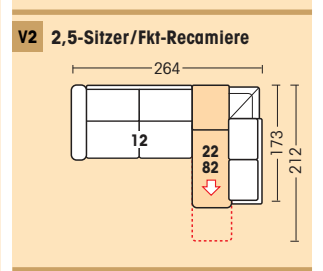
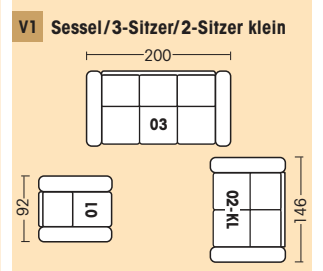
Zubehör

24 Hocker Aufpreis: Rollen 57/46/57	64 Klapp-Hocker Aufpreis: Rollen 57/46/57	25 Hockerbank Aufpreis: Rollen 123/46/67
---	---	--

Aufpreis: Sitz- und Rückenheizung ThermoVital

Nur komplett je Bauteil

Stellvarianten Beispiele



Holzbeiztöne Tischplatte:

17 Buche natur	98 Buche erfarbig
06 Buche kirschb.	04 Buche kirschb. alt
35 Buche nussbaum	16 Buche schwarz
61 Ahorn natur	65 Ahorn champgn.
43 Eiche rustikal	23 Eiche hell

<p>Rückenspannteile</p> <ul style="list-style-type: none"> ● echt ○ Nessel (echt Aufpreis) <p>Rücken: PUR-Schaum</p> <p>① Tischplatte: 44x49 cm Schieferoptik oder Holzbeiztöne</p> <p>② Aufpreis: Rollen, Drehkreuz</p>	<p>Liegeflächen:</p> <p>Doppelbett 1-zügig 75x200, 90x200 N125x200 P140x200</p> <p>Doppelbett 2-zügig 2x75x200 2x90x200</p> <p>Funktions-Recamiere 56x200 Doppelbett (125)/Fkt.-Recamiere 181x200 Relaxbett/Ecke/Anstellteile 123x190 Querschläfer/Recamiere 123x190</p>	<p>Beschlagsystem: Vario 2000 Plus – exklusiv by PM Automatische Kopfteilabsenkung</p> <p>Sitzhöhe: 46 cm Sitztiefe: 56 cm Breite Seitenteil: 18 cm</p> <p>2 Rückenhöhen durch verstellb. Kopfteil: 91/103 cm</p> <p>Hinweis: Sitzhöhen und Sitztiefen der einzelnen Elemente können aus funktionstechnischen und konstruktiven Gründen von den angegebenen Maßen abweichen.</p>	<p>Sitzkomforts zur Auswahl: Kaltschaum Soft (weich) Classic (fest) Superbonell-Federkern</p>	<p>Füße: Kunststoffgleiter Standard</p>
--	---	--	---	--

Bezugsvarianten:

BV1 BV2 BV3

Bitte beachten Sie: Alle Darstellungen dienen ausschließlich als Symbole. Alle Maßangaben sind ca.-Maße in cm und können funktionsbedingt geringfügig abweichen. Technische Änderungen durch Weiterentwicklung vorbehalten. Stand: 16.09.21