



**HUKLA**<sup>®</sup>  
So will ich sitzen



**Modellbeschreibung:**

<b>Gestell:</b>	Stahlrohrrahmen und Holzwerkstoffe
<b>Unterfederung Sitz:</b>	Stahlwellen-Federn
<b>Polsterung Sitz:</b>	HsL - HUKLA-Superflex hochwertiger Formkaltschaum
<b>Unterfederung Rücken:</b>	Gummigurte
<b>Polsterung Rücken:</b>	HUKLA-Superflex hochwertiger Formkaltschaum
<b>Polsterung Armteil:</b>	Hochwertiger Kaltschaum
<b>Unter dem Bezug:</b>	Weiche Polster-Vlies-Matte
<b>Max. Belastbarkeit:</b>	120kg
<b>Grundversion:</b>	C - Starthilfe Beinauflage und Rücken (Komfortausstattung - s. Aufpreise)

**COSY**  
relax art

Alle motorischen Funktionen sind wahlweise (preisgleich) über ein eingebautes Bedienfeld (BF) oder mit Handschalter (HS) steuerbar.  
Starthilfe Hebel ist immer in Edelstahl-Optik  
Faltenbildung gehört zur legeren Verarbeitung!



**ca. Massangaben in cm**

Breite:	84
Höhe:	104/111/117
Tiefe:	91
Sitzhöhe:	44/47/49
Sitztiefe:	50/52/54
Breite (Innenmaß):	45

**Ergonomiegrößen**



**small**

SH44 / ST50  
Rückenhöhe 104  
Liegelänge ca. 174 cm



**Aufpreis medium**

SH47 / ST52  
Rückenhöhe 111  
Liegelänge ca. 180 cm



**Aufpreis large**

SH49 / ST54  
Rückenhöhe 117  
Liegelänge ca. 186 cm

**mitwachsender Rücken**



**mitwachsende Beinauflage**



**Sitzhärten**



HsL-Wahlweise in 3 verschiedenen Sitzhärten  
(ohne Mehrpreis)

Bitte grundsätzlich angeben! Empfehlung: F2



**F1-weich**



**F2 -mittel**



**F3-fest**

**Bitte alle erforderlichen Vorgaben zu einer Bestellung beachten. Beginnen Sie Ihre Angaben mit der davorstehend linken Type. (Bitte Stellskizze mitsenden!)**

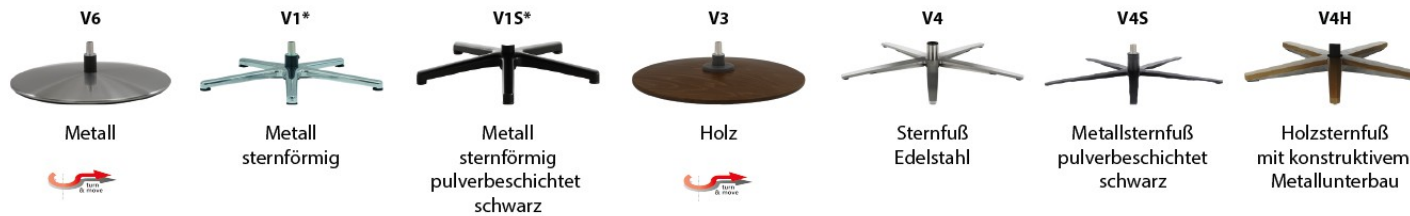
Die Nahtverarbeitung oder Notwendigkeit zusätzlicher/geänderter Nähte kann im Vergleich zwischen der Stoff-/Leder Ausführung unterschiedlich ausfallen. Faltenbildung ist ein normaler Prozess. Diese stellt keinen Qualitätsmangel dar, sondern ist modellbedingt gewollt und eine warentypische Eigenschaft. Alle Maßangaben sind ca. Maße und können geringfügig abweichen. Ausführungen der abgebildeten Modelle sowie deren Skizzen sind unverbindlich und können sich ändern. Technische Änderungen an unseren Produkten behalten wir uns vor. Gleiches gilt für Preisirrtümer. Maßgebend ist der aktuelle Stand der Kollektion. Die Liegeflächen-Maße (falls Schlaffunktion im Typenplan vorhanden) sind in Kombination von einem Querschläfer mit Armlehne und Spitzecke (SE) angegeben und ändern sich geringfügig in Kombination mit anderen Typen.

Holz ist ein Naturprodukt und eventuelle Farbabweichungen oder Maserungen können nicht beeinflusst werden und stellen keinen Reklamationsgrund dar.

Hinweis für Träger von Herzschrittmachern: Alle eingebauten Elektromotoren entsprechen den DIN- und VDE Vorschriften. Wir empfehlen, um eventuellen Problemen vorzubeugen, den Arzt zu befragen.



**Drehteller in allen Ergonomiegrößen**



V6



Metall



V1\*



Metall  
sternförmig

V1S\*



Metall  
sternförmig  
pulverbeschichtet  
schwarz

V3



Holz



V4



Sternfuß  
Edelstahl

V4S



Metallsternfuß  
pulverbeschichtet  
schwarz

V4H



Holzsternfuß  
mit konstruktivem  
Metallunterbau

**Farbtöne für wählbare Holzfarben**

**BUCHE**

P19  
Erfarben



P21  
Nussbaumfarben



P48  
Eichfarben maron



**EICHE**

P58  
Eiche bianco







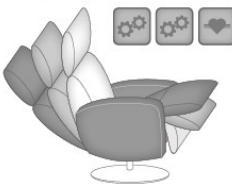
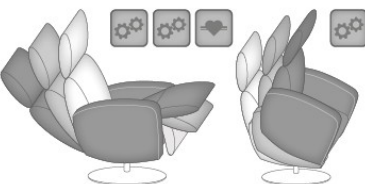

\*nicht in Kombination mit Funktion G und Ergonomie small lieferbar




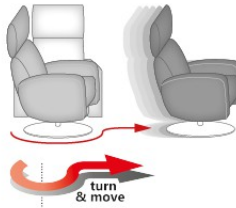

**Bitte alle erforderlichen Vorgaben zu einer Bestellung beachten. Beginnen Sie Ihre Angaben mit der davorstehend linken Type. (Bitte Stellskizze mitsenden!)**

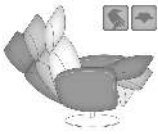


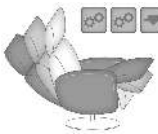
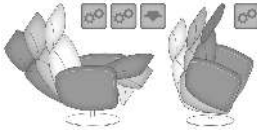

Die Nahtverarbeitung oder Notwendigkeit zusätzlicher/geänderter Nähte kann im Vergleich zwischen der Stoff-/Leder Ausführung unterschiedlich ausfallen. Faltenbildung ist ein normaler Prozess. Diese stellt keinen Qualitätsmangel dar, sondern ist modellbedingt gewollt und eine warentypische Eigenschaft. Alle Maßangaben sind ca. Maße und können geringfügig abweichen. Ausführungen der abgebildeten Modelle sowie deren Skizzen sind unverbindlich und können sich ändern. Technische Änderungen an unseren Produkten behalten wir uns vor. Gleiches gilt für Preisirrtümer. Maßgebend ist der aktuelle Stand der Kollektion. Die Liegeflächen-Maße (falls Schlaffunktion im Typenplan vorhanden) sind in Kombination von einem Querschläfer mit Armlehne und Spitzecke (SE) angegeben und ändern sich geringfügig in Kombination mit anderen Typen. Holz ist ein Naturprodukt und eventuelle Farbabweichungen oder Maserungen können nicht beeinflusst werden und stellen keinen Reklamationsgrund dar.




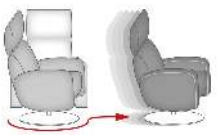


Hinweis für Träger von Herzschrittmachern: Alle eingebauten Elektromotoren entsprechen den DIN- und VDE Vorschriften. Wir empfehlen, um eventuellen Problemen vorzubeugen, den Arzt zu befragen.









Beschreibung Funktionen	
<p><b>Komfortausstattung C</b> Starthilfe für Beinauflage und Rücken</p>  <p>Verstellung der Beinauflage durch einen außenliegenden Starthilfe-Hebel. Stufenlose Rückenverstellung (pneumatisch) mit integrierter Sitzabsenkung inkl. Herz-Waage-Position.</p>	<p><b>Herz-Waage-Position</b></p>  <p>Stufenlose Rückenverstellung mit integrierter Sitzabsenkung (6°) - für ergonomisch optimales Relaxen Alle Ausführungen lassen sich bis zur Herz-Waage-Position verstellen. Als Herz-Waage-Position bezeichnet man die rückwertige Liegeposition, in der die Fußspitzen höher gelagert sind als das Herz. Herz und Kreislauf werden so entlastet. Die Durchblutung verbessert sich und der Körper kann entspannen. Angestrenzte und müde Beine können regenerieren, da das Venensystem entlastet wird.</p>
<p><b>individuelle Widerstands-Regulierung</b></p> <p>... durch das COSY-relax Stellrad am unteren Rücken. Drehrichtung nach links mit geringerem Widerstand / Drehrichtung nach rechts mit erhöhtem Widerstand für eine zusätzlich individuelle Körpergewichtsregulierung.</p>	<p><b>Kopfpolsterverstellung MAKV</b></p>  <p>Alle Ausführungen sind generell mit einer manuellen Kopfpolsterverstellung ausgestattet. Der Rast-Klemm-Beschlag lässt sich einseitig rasten und individuell in jeder Position über eine Klemmtechnik zurückführen.</p>
<p><b>motor. Bedienung</b></p>  <p>Alle motorischen Funktionen sind wahlweise (preisgleich) über ein eingebautes Bedienfeld (BF) oder mit Handschalter (HS) steuerbar. Der Handschalter wird mit Magneten am Armteil gehalten. Sollte keine Angabe des Bedienfeldes erfolgen, wird in der Standardausführung mit eingebautem Bedienfeld geliefert.</p>	<p><b>Komfortausstattung F (4*) - gegen Aufpreis</b> 2 E-Motoren</p>  <p>Individuelle Verstellung der Beinauflage und Rückenlehne durch zwei Elektro-Motoren inkl. Herz-Waage-Position.</p>
<p><b>Komfortausstattung G (5*) - gegen Aufpreis</b> 3 E-Motoren mit Aufstehhilfe</p>  <p>Individuelle Verstellung der Beinauflage und Rückenlehne durch zwei Elektro-Motoren und einem Elektro-Motor für die Aufstehhilfe (max. 120kg) inkl. Herz-Waage-Position. Mit fixierbarer Drehfunktion.</p>	<p><b>Seitenwechsel motor. Bedienung (5.1*) - gegen Aufpreis</b></p>  <p>Bei motorischen Funktionen ist die Bedienung dann davorstehend rechts. Nur lieferbar mit Funktion F und G</p>

Beschreibung Funktionen	
<p><b>Zusatzausstattung mot. Kopfpolsterverstellung MOK (6*) - gegen Aufpreis</b></p>  <p>Motorische Kopfpolsterverstellung Nur lieferbar mit Funktion F und G</p>	<p><b>Zusatzausstattung Akku AKK (7*) - gegen Aufpreis</b></p>  <p>Akku Nur lieferbar mit Funktion F (100 Verstellungen) und G (65 Verstellungen)</p>
<p><b>Zusatzausstattung Lendenstütze MLS (8*) - gegen Aufpreis</b></p>  <p>Lendenstütze manuell</p>	<p><b>Zusatzfunktion Drehteller turn&amp;move (9*) - gegen Aufpreis</b></p>  <p>Durch integrierte Rollen im Drehteller lässt sich der Sessel einfach verschieben. Funktion darf nur zum Schieben des Sessels genutzt werden. Rollen müssen zum Sitzen immer eingefahren werden. Bitte zusätzlich den Sessel beim Verschieben vom Stromkreis lösen. Nur bei den linsenförmigen Drehtellern Metall V6 und Holz V3 möglich. Mit der patentierten Funktion.</p>
<p><b>Zusatzfunktion höhenverstellbare Spindel HVS (10*) - gegen Aufpreis</b></p>  <p>Mittels der höhenverstellbaren Drehspindel lässt sich die Sitzhöhe von 44 bis 48cm variabel einstellen. Die HVS ersetzt die Sitzhöhe der Ergonomieauswahl. Nicht in Verbindung mit t&amp;m und Funktion G möglich.</p> <p style="text-align: right;">* laufende Nummer in der Preisliste</p>	

Nr.	Artikel	Bild	Beschreibung	Aufpreis	Preise Stoff				Preise Leder				
					19	20	22	25	56	58	59	60	63
<b>TV-Sessel / Ruhe- / Liege- / Relaxessel</b>													
1	Relaxessel		- in SMALL Grundversion: C - Starthilfe für Beinauflage und Rücken  Verstellung der Beinauflage durch einen außenliegenden Starthilfe-Hebel. Stufenlose Rückenverstellung (pneumatisch) mit integrierter Sitzabsenkung incl. Herz-Waage-Position. Generell mit manueller Kopfpolsterverstellung.										
<b>Zubehör / Kleinteile</b>													
2	Aufpreis MEDIUM	 <small>Aufpreis medium</small>	Ergonomiegröße MEDIUM  Aufpreis für mitwachsenden Rücken und mitwachsendes Fußteil.										
3	Aufpreis LARGE	 <small>Aufpreis large</small>	Ergonomiegröße LARGE  Aufpreis für mitwachsenden Rücken und mitwachsendes Fußteil.										
4	F-2 E-Motoren		F - 2 E-Motoren.  Individuelle Verstellung der Beinauflage und Rückenlehne durch 2 Elektro-Motoren incl. Herz-Waage-Position. Generell mit manueller Kopfpolsterverstellung ausgestattet. Optional mit Handschalter (HS) oder Bedienfeld (BF) preisgleich lieferbar. Der Handschalter wird mit Magneten am Armteil (vorstehend links) gehalten.										
5	G-3 E-Motoren + AH		G - 3 E-Motoren und Aufstehhilfe.  Individuelle Verstellung der Beinauflage und Rückenlehnen durch 2 Elektro-Motoren und 1 Elektro Motor für die Aufstehhilfe (max. 120 kg) incl. Herz-Waage-Position. Mit fixierbarer Drehfunktion. Generell mit manueller Kopfpolsterverstellung ausgestattet. Bei der small Größe erhöht sich die Sitzhöhe um ca. 2 cm. Optional mit Handschalter (HS) oder Bedienfeld (BF) preisgleich lieferbar. Der Handschalter wird mit Magneten am Armteil (vorstehend links) gehalten.										
5.1	Aufpreis Seitenwechsel		Seitenwechsel der motorischen Bedienung. Bei motorischen Funktionen ist die Bedienung davorstehend rechts.										

Nr.	Artikel	Bild	Beschreibung	Preise Stoff				Preise Leder						
				19	20	22	25	56	58	59	60	63		
6	<b>MOK - Motorische Kopfp.-verst.</b>		MOK - Motorische Kopfpolsterverstellung Nur lieferbar mit Funktion F oder G.											
7	<b>AKK - Akku</b>		Akku - Die Zusatzausstattung Akku ermöglicht eine einfache kabellose Nutzung des Relaxsessels. Mittels LED Beleuchtung am eingebauten Bedienfeld wird der Akkuzustand angezeigt (Grün = geladen / Rot = aufladen). Nur lieferbar mit den Funktionen F (100 Verstellungen) und G (ca. 65 Verstellungen).											
8	<b>MLS - Lendenstütze manuell</b>		MLS - Lendenstütze manuell											
9	<b>turn&amp;move</b>		turn & move - Schieben einfach gemacht. Durch integrierte Rollen im Drehteller lässt sich der Drehsessel einfach verschieben. Funktion darf nur zum Schieben des Sessels genutzt werden. Rollen müssen zum Sitzen immer eingefahren werden. Bitte zusätzlich den Sessel beim Verschieben vom Stromkreis lösen. Nur bei den linsenförmigen Drehtellern Metall V6 und Holz V3 möglich.											
10	<b>HVS- höhenverstellbare Spindel</b>		HVS - höhenverstellbare Spindel Mittels der höhenverstellbaren Drehspindel lassen sich die Ergonomie Größen small - medium - large in der Sitzhöhe von 44 bis 48 cm variabel einstellen. Nicht in Verbindung mit t&m und Komfortausstattung G möglich.											
<b>Kissen</b>														
10.1	<b>Stoffmetrage lfd. Meter</b>		ca. 140 cm breit; ab 0,5 Meter und in 10 cm Schritten bestellbar											

Nr.	Artikel	Bild	Beschreibung	Preise Stoff				Preise Leder					
				19	20	22	25	56	58	59	60	63	
102	Leder 4,5m <sup>2</sup>		nur ganze Häute (ca. 4,5m <sup>2</sup> ) Bitte beachten: Durch die vorhandenen Naturmerkmale können ca. 60-70% der Haut als Zuschnittfläche verwendet werden.										
11	Nackenkissen / Magnetplatte		Nackenkissen 54/29/6 mit Magnetplatte										
12	Nackenkissen / Gegengewicht		Nackenkissen 54/29/6 mit Gegengewicht										
13	Konturnackenkissen		Konturnackenkissen 38/26/7 mit Gegengewicht										
14	Softnackenkissen		Softnackenkissen 48/16/6 mit Gegengewicht										
15	Nackenkissen mit Biese		Nackenkissen 48/22/6 mit Biese und Gegengewicht										