

# Latina



**05.12.2023 - bis auf Widerruf**

# Latina 100 / 200

Gesamthöhe: 87 cm, Ablagenhöhe: -  
Sitztiefe: 46,5 cm, Gesamttiefe: 70 / 86 cm

## Holzarten:

Sonderbeiztöne siehe  
Rubrik Sonderanfertigungen.



## 4 Außenseiten:

### Latina 100



**CAB28**  
(Holzfüße ausgestellt)



**CAB17**  
(Holzfüße konisch)

### Latina 200



**CAB29**  
(Metallkufe pulverbeschichtet schwarz)



**CAB30**  
(Metallfüße pulverbeschichtet schwarz)

## 2 Lehnenvarianten:



**Variante 1**  
(ohne Quersteppung)



**Variante 2**  
(mit Steppung und Tiefeneinzug)



**GROBE Stoffauswahl  
PREISGLEICH**

**0 cm**  
ZENTIMETERGENAU.

- **Echtleder Ocean → nicht möglich**
- **Kundenleder → nicht möglich**
- **Kundenstoff → preisgleich zu Stoff It. Kollektion**  
Achtung: Auftrag geht erst nach Erhalt und interner Prüfung in Produktion!

**Eckbank / Bankteil Latina 100 – ohne Auszug**

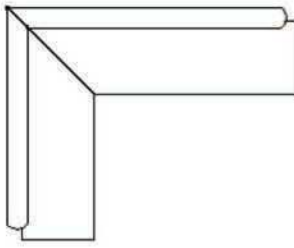
Außenseite: Holzkufe



Sonderbeitzöne siehe Rubrik Sonderanfertigungen.

**Eckbank**

**Eckbank Mod. Latina 100-E1, Sitz gepolstert, Lehne wahlweise**  
Außenseite Holzkufe

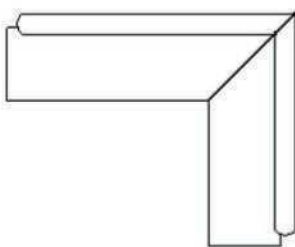


L↓/R→	200	210	220	230	240	250	260	270	280
160									
170									
180									
190									
200									
210									
220									
230									

**Preis ohne Tisch und Stühle**  
**Eckbank cm-genau lieferbar !** Berechnung = nächst größeres Maß.  
 Aufpreis für **Vergrößerung** – je 10 cm:  
 Eckbankgröße 170 x 210 cm passend für Tischgröße 130 x 90 cm

**Eckbank**

**Eckbank Mod. Latina 100-E2, Sitz gepolstert, Lehne wahlweise**  
Außenseite Holzkufe




L↓/R→	160	170	180	190	200	210	220	230
200								
210								
220								
230								
240								
250								
260								
270								
280								

**Preis ohne Tisch und Stühle**  
**Eckbank cm-genau lieferbar !** Berechnung = nächst größeres Maß.  
 Aufpreis für **Vergrößerung** – je 10 cm:  
 Eckbankgröße 170 x 210 cm passend für Tischgröße 130 x 90 cm

**Bankteil**

**Bankteil Mod. Latina 100, Sitz gepolstert, Lehne wahlweise**  
Außenseite Holzkufe



140 cm		180 cm		220 cm	
150 cm		190 cm		230 cm	
160 cm		200 cm		240 cm	
170 cm		210 cm		250 cm	

**Bankteil cm-genau lieferbar !** Berechnung = nächst größeres Maß.  
 Aufpreis für **Vergrößerung** – je 10 cm:

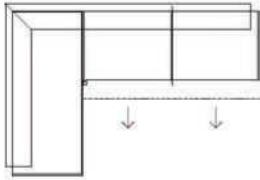
**Eckbank / Bankteil Latina 100 – mit Auszug**

Außenseite: Holzkufe



Sonderbeiztöne siehe Rubrik Sonderanfertigungen.

**Eckbank mit 2xAuszugsfunktion (16 cm) bei rechtem Schenkel 200 bis 280 cm**

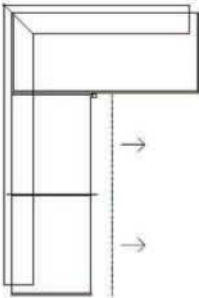


**Eckbank Mod. Latina 100-E1, Sitz gepolstert, Lehne wahlweise**  
**Auszugsfunktion bei rechtem Schenkel** (Maß abzüglich 23 cm = Liegefläche,  
 z. Bsp.: Schenkellänge 200 cm = Liegefläche 177 x 62 cm

L↓/R→	200	210	220	230	240	250	260	270	280
170									
180									
190									
200									
210									
220									
230									

**Preis ohne Tisch und Stühle**  
**Eckbank cm-genau lieferbar ! Berechnung = nächst größeres Maß.**  
 Aufpreis für **Vergrößerung** – je 10 cm:  
 Eckbankgröße 170 x 210 cm passend für Tischgröße 130 x 90 cm

**Eckbank mit 2xAuszugsfunktion (16 cm) bei linkem Schenkel 200 bis 280 cm**

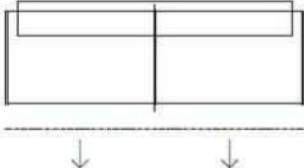


**Eckbank Mod. Latina 100-E2, Sitz gepolstert, Lehne wahlweise**  
**Auszugsfunktion bei linkem Schenkel** (Maß abzüglich 23 cm = Liegefläche,  
 z. Bsp.: Schenkellänge 200 cm = Liegefläche 177 x 62 cm

L↓/R→	170	180	190	200	210	220	230
200							
210							
220							
230							
240							
250							
260							
270							
280							

**Preis ohne Tisch und Stühle**  
**Eckbank cm-genau lieferbar ! Berechnung = nächst größeres Maß.**  
 Aufpreis für **Vergrößerung** – je 10 cm:  
 Eckbankgröße 170 x 210 cm passend für Tischgröße 130 x 90 cm

**Bankteil mit 2xAuszugsfunktion (16 cm) 160 bis 240 cm**



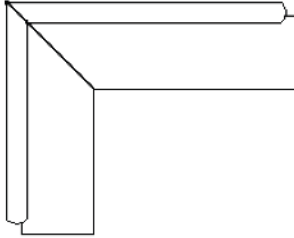
**Bankteil Mod. Latina 100, Sitz gepolstert, Lehne wahlweise mit Auszugsfunktion**

140 cm	-	180 cm		220 cm	
150 cm	-	190 cm		230 cm	
160 cm		200 cm		240 cm	
170 cm		210 cm		250 cm	-

**Eckbank / Bankteil Latina 200 – ohne Auszug**

Außenseite: **Metallkufe pulverbeschichtet schwarz**

Eckbank

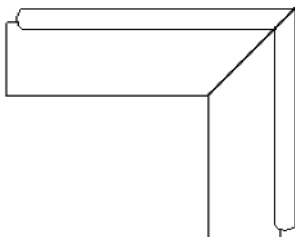


**Eckbank Mod. Latina 200-E1, Sitz gepolstert, Lehne wahlweise**  
 Außenseite **Metallkufe pulverbeschichtet schwarz**

L↓/R→	200	210	220	230	240	250	260	270	280
160									
170									
180									
190									
200									
210									
220									
230									

**Preis ohne Tisch und Stühle**  
**Eckbank cm-genau lieferbar !** Berechnung = nächst größeres Maß.  
 Aufpreis für **Vergrößerung** – je 10 cm:  
 Eckbankgröße 170 x 210 cm passend für Tischgröße 130 x 90 cm

Eckbank




**Eckbank Mod. Latina 200-E2, Sitz gepolstert, Lehne wahlweise**  
 Außenseite **Metallkufe pulverbeschichtet schwarz**

L↓/R→	160	170	180	190	200	210	220	230
200								
210								
220								
230								
240								
250								
260								
270								
280								

**Preis ohne Tisch und Stühle**  
**Eckbank cm-genau lieferbar !** Berechnung = nächst größeres Maß.  
 Aufpreis für **Vergrößerung** – je 10 cm:  
 Eckbankgröße 170 x 210 cm passend für Tischgröße 130 x 90 cm

2Bankteil



**Bankteil Mod. Latina 200, Sitz gepolstert, Lehne wahlweise**  
 Außenseite **Metallkufe pulverbeschichtet schwarz**

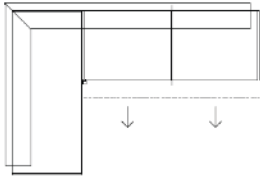
140 cm		180 cm		220 cm	
150 cm		190 cm		230 cm	
160 cm		200 cm		240 cm	
170 cm		210 cm		250 cm	

**Bankteil cm-genau lieferbar !** Berechnung = nächst größeres Maß.  
 Aufpreis für **Vergrößerung** – je 10 cm:

**Eckbank / Bankteil Latina 200 – mit Auszug**

Außenseite: Metallkufe pulverbeschichtet schwarz

**Eckbank mit 2xAuszugsfunktion (16 cm) bei rechtem Schenkel 200 bis 280 cm**

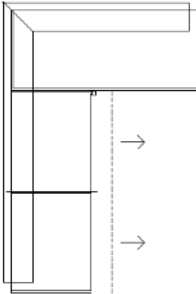


**Eckbank Mod. Latina 200-E1, Sitz gepolstert, Lehne wahlweise, Auszugsfunktion bei rechtem Schenkel (Maß abzüglich 23 cm = Liegefläche, z. Bsp.: Schenkellänge 200 cm = Liegefläche 177 x 62 cm**

L↓/R→	200	210	220	230	240	250	260	270	280
170									
180									
190									
200									
210									
220									
230									

**Preis ohne Tisch und Stühle**  
**Eckbank cm-genau lieferbar ! Berechnung = nächst größeres Maß.**  
 Aufpreis für **Vergrößerung** – je 10 cm:  
 Eckbankgröße 170 x 210 cm passend für Tischgröße 130 x 90 cm

**Eckbank mit 2xAuszugsfunktion (16 cm) bei linkem Schenkel 200 bis 280 cm**

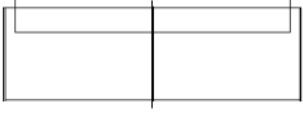


**Eckbank Mod. Latina 200-E2, Sitz gepolstert, Lehne wahlweise, Auszugsfunktion bei linkem Schenkel (Maß abzüglich 23 cm = Liegefläche, z. Bsp.: Schenkellänge 200 cm = Liegefläche 177 x 62 cm**

L↓/R→	170	180	190	200	210	220	230
200							
210							
220							
230							
240							
250							
260							
270							
280							

**Preis ohne Tisch und Stühle**  
**Eckbank cm-genau lieferbar ! Berechnung = nächst größeres Maß.**  
 Aufpreis für **Vergrößerung** – je 10 cm:  
 Eckbankgröße 170 x 210 cm passend für Tischgröße 130 x 90 cm

**Bankteil mit 2xAuszugsfunktion (16 cm) 160 bis 240 cm**

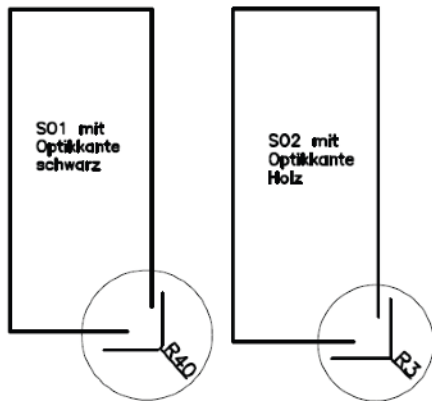


**Bankteil Mod. Latina 200, Sitz gepolstert, Lehne wahlweise mit Auszugsfunktion**  
 Außenseite **Metallkufe pulverbeschichtet schwarz**

140 cm	-	180 cm		220 cm	
150 cm	-	190 cm		230 cm	
160 cm		200 cm		240 cm	
170 cm		210 cm		250 cm	-

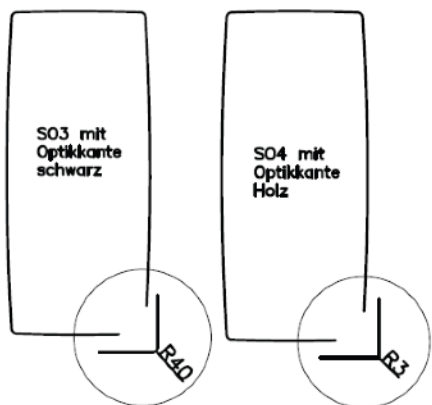
**gültig für Tisch Lucia 100 / 200- Steinoptikplatte:**

(Bitte bei Bestellung gewünschte Variante anführen !)



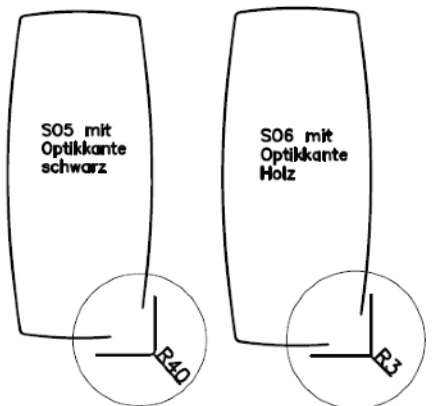
Variante SO1: Platte **Rechteck mit Optikkante schwarz**  
Ecken gerundet R 40 mm

Variante SO2: Platte **Rechteck mit Optikkante Holz**  
Ecken leicht gerundet R 3 mm



Variante SO3: Platte **Soft mit Optikkante schwarz**  
mit leicht geschwungenem längs- & stirnseitigem Verlauf  
und gerundeten Ecken, R 40 mm

Variante SO4: Platte **Soft mit Optikkante Holz**  
mit leicht geschwungenem längs- & stirnseitigem Verlauf,  
R 3 mm



Variante SO5: Platte **Swing mit Optikkante schwarz**  
mit stark geschwungenem längs- & stirnseitigem Verlauf  
und gerundeten Ecken, R 40 mm

Variante SO6: Platte **Swing mit Optikkante Holz**  
mit stark geschwungenem längs- & stirnseitigem Verlauf,  
R 3 mm



Variante SO7: Platte **Ellipse mit Optikkante schwarz**  
R 250 mm

Variante SO8: Platte **Ellipse mit Optikkante Holz**  
R 250 mm



## Tisch Lucia 100 - Steinoptikplatte:

Vierfußtisch Mod. Lucia 100 mit Steinoptikplatte Küchenarbeitsplattenqualität Plattenstärke: 25 mm mit Optikkante	lieferbar in:	L↓/B→	90	100	110
		Plattenausführung lt. Auswahl Gestell lt. Auswahl			
	Lagos	130			
	Olivin	140			
	Matera	150			
	Eucalipto Dark	160			
	Beton dunkel	170			
	Marmara Marmor	180			
	Schiefer Leon	190			
	Chromix silber	200			
	Carameleiche	210			
	Bergeiche	220			
		230			
		240			
		250			
		260			
		270			

Aufpreis für **stirnseitigen Auszug** (50 cm) mit Einhanddrehfunktion

**Achtung:** ⇒ nur bei Tischform Rechteck und Soft für Plattengröße 130 x 90 bis 250 x 90 cm und 150 x 100 bis 250 x 100 cm möglich!



Aufpreis für **stirnseitige Auszugsfunktion** (50 cm)

**Achtung:** ⇒ nur bei Tischform Rechteck und Soft für Plattengröße 130 x 90 bis 250 x 90 cm und 150 x 100 bis 250 x 100 cm möglich!

3 Tischgestelle (gültig für Mod. Lucia 100) — preisgleich  
(→ Bitte bei Bestellung gewünschtes Gestell anführen!)



LV2  
(Holzfüße schräg)



LV7  
(ausgestellt)



LV9  
(konisch/schräg)

## Tisch Lucia 200 - Steinoptikplatte:

Vierfuß- / Kufentisch Mod. Lucia 200 mit Steinoptikplatte Küchenarbeitsplattenqualität Plattenstärke: 25 mm mit Optikkante	lieferbar in:	L↓/B→	90	100	110
		Plattenausführung lt. Auswahl Gestell lt. Auswahl			
	Lagos	130			
	Olivin	140			
	Matera	150			
	Eucalipto Dark	160			
	Beton dunkel	170			
	Marmara Marmor	180			
	Schiefer Leon	190			
	Chromix silber	200			
	Carameleiche	210			
	Bergeiche	220			
		230			
		240			
		250			
		260			
		270			

Aufpreis für **stirnseitigen Auszug** (50 cm) mit Einhanddrehfunktion

**Achtung:** ⇒ nur bei Tischform Rechteck und Soft für Plattengröße 130 x 90 bis 250 x 90 cm und 150 x 100 bis 250 x 100 cm möglich!



Aufpreis für **stirnseitige Auszugsfunktion** (50 cm)

**Achtung:** ⇒ nur bei Tischform Rechteck und Soft für Plattengröße 130 x 90 bis 250 x 90 cm und 150 x 100 bis 250 x 100 cm möglich!

3 Tischgestelle (gültig für Mod. Lucia 200) — preisgleich  
(→ Bitte bei Bestellung gewünschtes Gestell anführen!)



LV3  
(Metallfuß pulverbeschichtet schwarz)



LV10  
(Metallfüße pulverbeschichtet schwarz)



LV11  
(Metallkufe pulverbeschichtet schwarz)



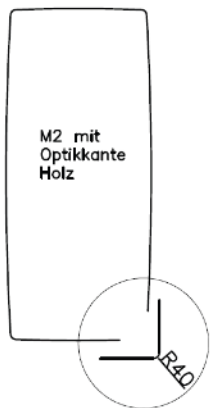
**gültig für Tisch Lucia 300 / 400- Massivplatte:**

(Bitte bei Bestellung gewünschte Variante anführen !)



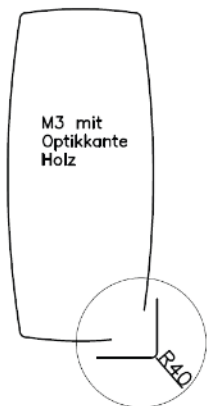
Variante M1:

Platte **Rechteck mit Optikkante Holz**  
Ecken gerundet R 40 mm



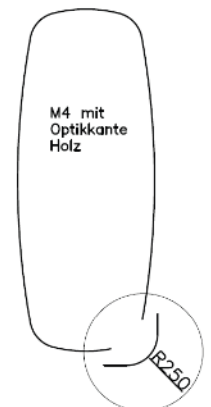
Variante M2:

Platte **Soft mit Optikkante Holz**  
mit leicht geschwungenem längs- & stirnseitigem  
Verlauf und gerundeten Ecken R20260, R 40 mm



Variante M3:

Platte **Swing mit Optikkante Holz**  
mit stark geschwungenem längs- & stirnseitigem  
Verlauf und gerundeten Ecken R7250, R 40 mm



Variante M4:

Platte **Ellipse mit Optikkante Holz**  
R6608, R 250 mm



## Tisch Lucia 300 - Massivplatte:

Vierfüßtisch Mod. Lucia 300 mit M a s s i v p l a t t e	L\B→	90	100	110
	Platte massiv	130		
Plattenstärke: 25 mm	140			
mit Optikkante	150			
	160			
	170			
	180			
Plattenausführung lt. Auswahl	190			
Gestell lt. Auswahl	200			
	210			
	220			
	230			
	240			
	250			
	260			
	270			

Aufpreis für **stirnseitigen Auszug** (50 cm) mit Einhanddrehfunktion

**Achtung:** ⇒ nur bei Tischform Rechteck und Soft für Plattengröße  
130 x 90 bis 250 x 90 cm und 150 x 100 bis 250 x 100 cm möglich !



Aufpreis für **stirnseitige Auszugsfunktion** (50 cm)

**Achtung:** ⇒ nur bei Tischform Rechteck und Soft für Plattengröße  
130 x 90 bis 250 x 90 cm und 150 x 100 bis 250 x 100 cm möglich !

3 Tischgestelle (gültig für Mod. Lucia 300) – preisgleich  
(→ Bitte bei Bestellung gewünschtes Gestell anführen!)



LV2  
(Holzfüße schräg)



LV7  
(ausgestellt)



LV9  
(konisch/schräg)

## Tisch Lucia 400 - Massivplatte:



Vierfüßtisch Mod. Lucia 400 mit M a s s i v p l a t t e	L\B→	90	100	110
	Platte massiv	130		
Plattenstärke: 25 mm	140			
mit Optikkante	150			
	160			
	170			
	180			
Plattenausführung lt. Auswahl	190			
Gestell lt. Auswahl	200			
	210			
	220			
	230			
	240			
	250			
	260			
	270			

Aufpreis für **stirnseitigen Auszug** (50 cm) mit Einhanddrehfunktion

**Achtung:** ⇒ nur bei Tischform Rechteck und Soft für Plattengröße  
130 x 90 bis 250 x 90 cm und 150 x 100 bis 250 x 100 cm möglich !



Aufpreis für **stirnseitige Auszugsfunktion** (50 cm)

**Achtung:** ⇒ nur bei Tischform Rechteck und Soft für Plattengröße  
130 x 90 bis 250 x 90 cm und 150 x 100 bis 250 x 100 cm möglich !

3 Tischgestelle (gültig für Mod. Lucia 400) – preisgleich  
(→ Bitte bei Bestellung gewünschtes Gestell anführen!)



LV3  
(Metallfuß pulver-  
beschichtet schwarz)












LV10  
(Metallfüße pulver-  
beschichtet schwarz)



LV11  
(Metallkufe pulver-  
beschichtet schwarz)










**Stühle:**

Achtung: Bei einer Bestellung in Asteiche bzw. Risseiche werden die Stühle in Wildeiche geliefert !

		Stoff It. Kollektion	
	<p>Stuhl <b>Mod. CAS161</b> Holzfüße kantig <b>mit Kedernaht</b> Gesamthöhe: 91 cm Sitzhöhe: 49 cm Gesamtbreite: 57 cm Sitzbreite: 46 cm Gesamttiefe: 60 cm</p> <p>Aufpreis für <b>Drehfunktion</b></p>	<p>Kernbuche Wildeiche Splintnuss</p> 	
	<p>Stuhl <b>Mod. CAS165</b> Holzfüße konisch <b>mit Kedernaht</b></p> <p>Gesamthöhe: 91 cm Sitzhöhe: 49 cm Gesamtbreite: 57 cm Sitzbreite: 46 cm Gesamttiefe: 60 cm</p>	<p>Kernbuche Wildeiche</p>	
	<p>Stuhl <b>Mod. CAS168</b> Metallfüße kantig <b>mit Kedernaht</b> Gesamthöhe: 91 cm Sitzhöhe: 49 cm Gesamtbreite: 57 cm Sitzbreite: 46 cm Gesamttiefe: 60 cm</p> <p>Aufpreis für <b>Drehfunktion</b></p>	<p>Gestell Metall pulver- beschichtet schwarz</p> 	
	<p>Stuhl <b>Mod. CAS1610</b> Metallfüße kantig <b>mit Kedernaht</b> Gesamthöhe: 91 cm Sitzhöhe: 49 cm Gesamtbreite: 57 cm Sitzbreite: 46 cm Gesamttiefe: 60 cm</p> <p>Aufpreis <b>Drehfunktion 360°</b></p>	<p>Gestell Metall pulver- beschichtet schwarz</p> 	
	<p>Stuhl <b>Mod. CAS1612</b> <b>mit Kedernaht</b></p> <p>Gesamthöhe: 91 cm Sitzhöhe: 49 cm Gesamtbreite: 57 cm Sitzbreite: 46 cm Gesamttiefe: 60 cm</p>	<p>Wildeiche</p>	
	<p>Stuhl <b>Mod. CAS1612D</b> <b>mit Kedernaht</b> <b>mit Drehfunktion 360°</b></p> <p>Gesamthöhe: 91 cm Sitzhöhe: 49 cm Gesamtbreite: 57 cm Sitzbreite: 46 cm Gesamttiefe: 60 cm</p>	<p>Wildeiche</p>	

**Stühle:**

Achtung: Bei einer Bestellung in Asteiche bzw. Risseiche werden die Stühle in Wildeiche geliefert !

		Stoff It. Kollektion	
	<p>Stuhl <b>Mod. CAS171</b> Holzfüße kantig <b>mit Kedernaht</b> Gesamthöhe: 91 cm Sitzhöhe: 49 cm Gesamtbreite: 57 cm Sitzbreite: 46 cm Gesamttiefe: 60 cm Armlehnenhöhe: 69 cm Aufpreis für <b>Drehfunktion</b></p>	<p>Kernbuche Wildeiche</p> 	
	<p>Stuhl <b>Mod. CAS175</b> Holzfüße konisch <b>mit Kedernaht</b>  Gesamthöhe: 91 cm Sitzhöhe: 49 cm Gesamtbreite: 57 cm Sitzbreite: 46 cm Gesamttiefe: 60 cm Armlehnenhöhe: 69 cm</p>	<p>Kernbuche Wildeiche</p>	
	<p>Stuhl <b>Mod. CAS178</b> Metallfüße kantig <b>mit Kedernaht</b> Gesamthöhe: 91 cm Sitzhöhe: 49 cm Gesamtbreite: 57 cm Sitzbreite: 46 cm Gesamttiefe: 60 cm Armlehnenhöhe: 69 cm Aufpreis für <b>Drehfunktion</b></p>	<p>Gestell Metall pulver- beschichtet schwarz</p> 	
	<p>Stuhl <b>Mod. CAS1710</b> Metallfüße kantig <b>mit Kedernaht</b> Gesamthöhe: 91 cm Sitzhöhe: 49 cm Gesamtbreite: 57 cm Sitzbreite: 46 cm Gesamttiefe: 60 cm Armlehnenhöhe: 69 cm Aufpreis <b>Drehfunktion 360°</b></p>	<p>Gestell Metall pulver- beschichtet schwarz</p> 	
	<p>Stuhl <b>Mod. CAS1712</b> <b>mit Kedernaht</b>  Gesamthöhe: 91 cm Sitzhöhe: 49 cm Gesamtbreite: 57 cm Sitzbreite: 46 cm Gesamttiefe: 60 cm Armlehnenhöhe: 69 cm</p>	<p>Wildeiche</p>	
	<p>Stuhl <b>Mod. CAS1712D</b> <b>mit Kedernaht</b> <b>mit Drehfunktion 360°</b>  Gesamthöhe: 91 cm Sitzhöhe: 49 cm Gesamtbreite: 57 cm Sitzbreite: 46 cm Gesamttiefe: 60 cm Armlehnenhöhe: 69 cm</p>	<p>Wildeiche</p>	