

Maila



15.11.2023 - bis auf Widerruf

Einzeltypenprogramm





Modellbeschreibung:

Gestell: Hartholz und andere Holzwerkstoffe
Sitz: SOFTSitz = zwei Kaltschaumqualitäten in unterschiedlichen Härten und Höhen in Sandwichbauweise vereint
 Sitztiefeverstellung für individuelle Sitztiefe / **gegen Aufpreis lieferbar**
Rücken: hochelastische Polstergurte mit hochwertigem Kaltschaum und einer Fibreball-Steppmatte abgedeckt
 Alle Typen sind im Rücken echt bezogen!
Armteil: Liegearmlehne / **gegen Aufpreis lieferbar**
Bezugsstoff: Modell ist nur einfarbig lieferbar



Garnitur im Bezug Cord und Feincord lieferbar!



ca. Maßangaben in cm

Höhe:	87
Tiefe:	104
Sitzhöhe:	45
Sitztiefe Standard:	68
Sitztiefe mit ST₁:	53
Armlehne:	16
Liegearmlehne:	16-28

Fußausführungen preisgleich - Höhe ca. 18 cm




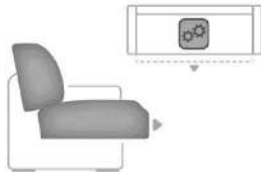
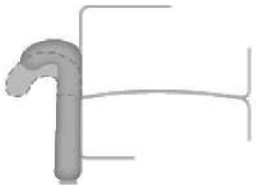

Metallfuß glänzend
W010-M03



Metallfuß schwarz
W010-M01

Bitte alle erforderlichen Vorgaben zu einer Bestellung beachten. Beginnen Sie Ihre Angaben mit der davorstehend linken Type. (Bitte Stellskizze mitsenden!)

Die Nahtverarbeitung oder Notwendigkeit zusätzlicher/geänderter Nähte kann im Vergleich zwischen der Stoff-/Lederausführung unterschiedlich ausfallen. Faltenbildung ist ein normaler Prozess. Diese stellt keinen Qualitätsmangel dar, sondern ist modellbedingt gewollt und eine warentypische Eigenschaft. Alle Maßangaben sind ca. Maße und können geringfügig abweichen. Ausführungen der abgebildeten Modelle sowie deren Skizzen sind unverbindlich und können sich ändern. Technische Änderungen an unseren Produkten behalten wir uns vor. Gleiches gilt für Preisirrtümer. Maßgebend ist der aktuelle Stand der Kollektion. Die Liegeflächen-Maße (falls Schlaffunktion im Typenplan vorhanden) sind in Kombination von einem Querschläfer mit Armlehne und Spitzecke (SE) angegeben und ändern sich geringfügig in Kombination mit anderen Typen. Holz ist ein Naturprodukt und eventuelle Farbabweichungen oder Maserungen können nicht beeinflusst werden und stellen keinen Reklamationsgrund dar. Hinweis für Träger von Herzschrittmachern: Alle eingebauten Elektromotoren entsprechen den DIN- und VDE Vorschriften. Wir empfehlen, um eventuellen Problemen vorzubeugen, den Arzt zu befragen.

Beschreibung Funktionen	
<p>Sitztieffenverstellung (ST) ★ - gegen Aufpreis</p>  <p>Durch leichtes Anheben und Vorziehen des Rückenkissens gestalten Sie eine weitere Sitztiefe. In der jeweiligen <u>Type</u> nur <u>komplett</u> und nicht individuell bestellbar. ST und VZMO zusammen in einer Type nicht möglich!</p>	<p>Vorziehbank motorisch (VZMO) ■ - gegen Aufpreis</p>  <p>Der Sitz lässt sich individuell, motorisch bis zu ca. 19 cm nach vorne ausziehen.</p> <p>ST und VZMO zusammen in einer Type nicht möglich!</p>
<p>Liegearmlehne (LAL) - gegen Aufpreis</p>  <p>möglich in allen Elementen mit Armlehne</p>	<p>Handschalter (HS) - gegen Aufpreis</p>  <p>für motorische Bedienung, nur in Sitzen mit Armlehne und in Verbindung mit motorischen Funktionen möglich</p>

Darstellung des Stoffverlaufs beim Bezug Cord und Feincord

Dieses Modell ist auch in Cord / Feincord lieferbar.

Cord-/ Feincord Stoffverlauf entnehmen Sie bitte den exemplarischen Piktogrammen.



Zwischenelement




Ecken



Sofa/Canape



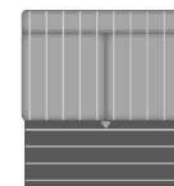
Abschlusselement



Hocker



Bettcouch/Bett-/Liege-/Schlafsofa



Hinweis: Stoffverlauf beim Bettauszug ist stets horizontal.

Bitte alle erforderlichen Vorgaben zu einer Bestellung beachten. Beginnen Sie Ihre Angaben mit der davorstehend linken Type. (Bitte Stollskizze mitsenden)

Die Nahtverarbeitung oder Notwendigkeit zusätzlicher/geänderter Nähte kann im Vergleich zwischen der Stoff-/Lederausführung unterschiedlich ausfallen. Faltenbildung ist ein normaler Prozess. Diese stellt keinen Qualitätsmangel dar, sondern ist modellbedingt gewollt und eine warentypische Eigenschaft.

Alle Maßangaben sind ca. Maße und können geringfügig abweichen. Ausführungen der abgebildeten Modelle sowie deren Skizzen sind unverbindlich und können sich ändern. Technische Änderungen an unseren Produkten behalten wir uns vor.















Gleiches gilt für Preisirrtümer. Maßgebend ist der aktuelle Stand











der Kollektion. Die Liegeflächen-Maße (falls Schlaffunktion im Typenplan vorhanden) sind in Kombination von einem Querschläfer mit Armlehne und Spitzecke (SE) angegeben und ändern sich geringfügig in Kombination mit anderen Typen.











Holz ist ein Naturprodukt und evtl. Farbabweichungen oder Maserungen können nicht beeinflusst werden und stellen keinen Reklamationsgrund dar.

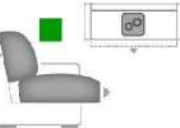
Hinweis für Träger von Herzschrittmachern: Alle eingebauten Elektromotoren entsprechen den DIN- und VDE Vorschriften. Wir empfehlen, um eventuellen Problemen vorzubeugen, den Arzt zu befragen.

Nr.	Artikel	Bild	Beschreibung	Preise				
				1 + CORD + FEINCORD	2	3	4	5
Kombinationen								
1	siehe Beschreibung		<p>LALL PKSGL 3LST = 3-Sitzer mit Sitztiefenverstellung, Premiumkopfstütze groß links, Liegearmlehne links; SEG = Spitzecke groß; 2,5R VZMO KSGR LALR = 2,5-Sitzer mit motorischer Vorziehbank, Kopfstütze groß rechts, Liegearmlehne rechts</p>					

Nr.	Artikel	Bild	Nr.	Artikel	Bild	B	H	T	Beschreibung	Preise					
										1 + CORD + FEINCORD	2	3	4	5	
Sofa / Canapé															
100	3					192	87	104	3-Sitzer						
101	2,5					166	87	104	2,5-Sitzer						
Abschlusselement															
200	3L		201	3R		176	87	104	3-Sitzer, Armlehne links oder rechts						
206	2,5L		207	2,5R		150	87	104	2,5-Sitzer, Armlehne links oder rechts						
218	1,5L		219	1,5R		124	87	104	1,5-Sitzer, Armlehne links oder rechts						
324	AhoL1,5		325	1,5AhoR		120	87	104	1,5-Sitzer und Anstelhocker links oder rechts						
309	CanGXL		310	CanGXR		103	87	180	Canape gerade X, Armlehne links oder rechts						
304.3	CanGXMoLIL		304.4	CanGXMoLIR		103	87	180 - 212	Canape gerade X mit motorischer Verstellbarkeit bis zur abgeschrägten Liegeposition (Bedienung per Handschalter), Armlehne links oder rechts						

Nr.	Artikel	Bild	Nr.	Artikel	Bild	B	H	T	Beschreibung	Preise				
										1 + CORD + FEINCORD	2	3	4	5
358	CanGXLL		359	CanGXLR		129	87	180	Canape gerade XL, Armlehne links oder rechts					
358.1	CanGXLMoLIL		358.2	CanGXLMoLIR		129	87	180 - 212	Canape gerade XL mit motorischer Verstellbarkeit bis zur abgeschrägten Liegeposition (Bedienung per Handschalter), Armlehne links oder rechts					
241.1	1XKOGL		241.2	1XKOGR		104	87	208	1-Sitzer-Kombielement X links oder rechts mit Anstellhocker, - nur in Verbindung mit Elementen OHNE Bettfunktion - ST im Eckteil nicht möglich -					
Zwischenelement														
350	3EL					160	87	104	3-Sitzer, ohne Armlehnen					
351	2,5EL					134	87	104	2,5-Sitzer, ohne Armlehnen					
Ecke														
411	SEG					104	87	104	Spitzecke groß					
412	SEGRR					104	87	104	Spitzecke groß (3-geteilte Optik) mit Relaxrücken beidseitig, keine ST und keine Kopfstütze möglich					

Nr.	Artikel	Bild	Nr.	Artikel	Bild	B	H	T	Beschreibung	Preise					
										1 + CORD + FEINCORD	2	3	4	5	
Hocker															
644	XL Ho					94	45	71	XL Hocker, fest gepolstert, nur mit Polyätherschaumpolsterung lieferbar						
Kissen															
659	Nierenkissen klein					58	25		Nierenkissen klein Füllung: Feder-/Polyätherschaumstäbchen						
659,1	Nierenkissen groß					70	25		Nierenkissen groß Füllung: Feder-/Polyätherschaumstäbchen empfohlen für 3-Sitzer, CanGX, CanGXL und 1,5-Sitzer						
650	Kissen 50x50					50	50		Kissen						
651	Kissen 40x40					40	40		Kissen						
Kopfstütze															
700	Kopfstütze KS					54	21	15	Kopfstütze verstellbar in Höhe und Neigung, inkl. Kopfstützenvorrichtung						
703	Kopfstütze groß KSG					64	21	15	Kopfstütze groß verstellbar in Höhe und Neigung, inkl. Kopfstützenvorrichtung nur lieferbar bei 3-Sitzer, 1,5-Sitzer, 1,5Aho, CanX und CanXL!						
702	Premiumkopfstütze PKS					50	28	23	Premiumkopfstütze verstellbar in Höhe und Neigung, inkl. KS-Vorrichtung						
704	Premiumkopfstütze groß PKSG					60	28	23	Premiumkopfstütze groß verstellbar in Höhe und Neigung, inkl. KS-Vorrichtung nur lieferbar bei 3-Sitzer, 1,5-Sitzer, 1,5Aho, CanX und CanXL!						
700.1	Aufpreis KS-Vorrichtung								nur KS-Vorrichtung pro Sitz ohne Kopfstütze (möglich an jeder Kopfstützenposition) Bitte genau angeben! (Hinweise in den Elementen beachten)						

Nr.	Artikel	Bild	Nr.	Artikel	Bild	B	H	T	Beschreibung	Preise					
										1 + CORD + FEINCORD	2	3	4	5	
Zubehör / Kleinteile															
706	Aufpreis Sitztiefenverstellung								Aufpreis je ST Sitztiefenverstellung, in der jeweiligen Type nur komplett lieferbar - nur bei ausgewählten Typen möglich (s. Piktogramm) - nicht zusammen mit VZMO in einer Type möglich -						
709	Aufpreis VZMO Vorziehb.-+Motor								Aufpreis VZMO Vorziehbank motorisch, ca. 19 cm ausziehbar - nur bei ausgewählten Typen möglich (s. Piktogramm) - nicht zusammen mit ST in einer Type möglich - Bedienung per Touch-Button						
706.1	Aufpreis LAL Liegearmlehne								Aufpreis je Liegearmlehne						
726	Stoffmetrage lfd. Meter								ca. 140 cm breit; ab 0,5 Meter und in 10 cm Schritten bestellbar						