













Marjan















14.05.2024 - bis auf Widerruf





STOFFGRUPPEN / Preis





| | | | | Stoff | Kundenstoff | Leder | Leder Sauvage | |
|---|--|--|--------------------|----------|---|----------|---------------|--|
| 2321- Marjan   | B 50 cm H 88 cm T 62 cm SH 50 cm | Ausführung | Bestell-Nr. | A | B | C | D | |
| | | Metall sepia matt | 2321-10.. | | | | | |
| | | Edelstahloptik | 2321-17.. | | | | | |
| | | Metall anthrazit matt | 2321-18.. | | | | | |
| | | Aufpreis Drehfunktion | W997-2321 | | | | | |
| | | Aufpreis Schwingfunktion | W998-2321 | | | | | |
| | | Aufpreis Drehschwingfunktion | W999-2321 | | | | | |
| | | Filzgleiter (4er Set) | 9999-5922 | | | | | |
| | | Stuhlgestell Metall, Sperrholzschaale mit Schaumauflage. Kunststoffgleiter serienmäßig, Filzgleiter gegen Berechnung möglich. Belastbar bis 140 kg. Stoffzugabe = PG B - Stoffbedarf folgt | | | Bestell-Nr. mit Stoff-Nr. ergänzen | | | |
| | | Optional gegen Aufpreis:  und/oder  | | | | | | |
| 2322- Marjan   | B 61 cm H 88 cm T 62 cm SH 50 cm ALH 65 cm | Ausführung | Bestell-Nr. | A | B | C | D | |
| | | Metall sepia matt | 2322-10.. | | | | | |
| | | Edelstahloptik | 2322-17.. | | | | | |
| | | Metall anthrazit matt | 2322-18.. | | | | | |
| | | Aufpreis Drehfunktion | W997-2321 | | | | | |
| | | Aufpreis Schwingfunktion | W998-2321 | | | | | |
| | | Aufpreis Drehschwingfunktion | W999-2321 | | | | | |
| | | Filzgleiter (4er Set) | 9999-5922 | | | | | |
| | | Sesselgestell Metall, Sperrholzschaale mit Schaumauflage. Kunststoffgleiter serienmäßig, Filzgleiter gegen Berechnung möglich. Belastbar bis 140 kg. Stoffzugabe = PG B - Stoffbedarf folgt | | | Bestell-Nr. mit Stoff-Nr. ergänzen | | | |
| | | Optional gegen Aufpreis:  und/oder  | | | | | | |
| 2323- Marjan   | B 50 cm H 88 cm T 62 cm SH 50 cm | Ausführung | Bestell-Nr. | A | B | C | D | |
| | | Metall sepia matt | 2323-10.. | | | | | |
| | | Edelstahloptik | 2323-17.. | | | | | |
| | | Metall anthrazit matt | 2323-18.. | | | | | |
| | | Aufpreis Drehfunktion | W997-2321 | | | | | |
| | | Aufpreis Schwingfunktion | W998-2321 | | | | | |
| | | Aufpreis Drehschwingfunktion | W999-2321 | | | | | |
| | | Filzgleiter (4er Set) | 9999-6522 | | | | | |
| | | Stuhlgestell Metall, Sperrholzschaale mit Schaumauflage. Kunststoffgleiter serienmäßig, Filzgleiter gegen Berechnung möglich. Belastbar bis 140 kg. Stoffzugabe = PG B - Stoffbedarf folgt | | | Bestell-Nr. mit Stoff-Nr. ergänzen | | | |
| | | Optional gegen Aufpreis:  und/oder  | | | | | | |

STOFFGRUPPEN / Preis

| | | | | Stoff | Kundenstoff | Leder | Leder Sauvage | | |
|--|--|--|--------------------|---|-------------|----------|---------------|--|--|
| 2324- MARJAN   | B 61 cm H 88 cm T 62 cm SH 50 cm ALH 65 cm | Ausführung | Bestell-Nr. | A | B | C | D | | |
| | | Metall sepia matt | 2324-10.. | | | | | | |
| | | Edelstahloptik | 2324-17.. | | | | | | |
| | | Metall anthrazit matt | 2324-18.. | | | | | | |
| | | Aufpreis Drehfunktion | W997-2321 | | | | | | |
| | | Aufpreis Schwingfunktion | W998-2321 | | | | | | |
| | | Aufpreis Drehschwingfunktion | W999-2321 | | | | | | |
| | | Filzgleiter (4er Set) | 9999-6522 | | | | | | |
| | | Sesselgestell Metall, Sperrholzschaale mit Schaumauflage. Kunststoffgleiter serienmäßig, Filzgleiter gegen Berechnung möglich. Belastbar bis 140 kg. Stoffzugabe = PG B - Stoffbedarf folgt | | Bestell-Nr. mit Stoff-Nr. ergänzen | | | | | |
| | | Optional gegen Aufpreis:  und/oder  | | | | | | | |
| 2327- Marjan   | B 50 cm H 88 cm T 62 cm SH 50 cm | Ausführung | Bestell-Nr. | A | B | C | D | | |
| | | Metall anthrazit matt | 2327-18.. | | | | | | |
| | | Aufpreis Drehfunktion | W997-2321 | | | | | | |
| | | Aufpreis Schwingfunktion | W998-2321 | | | | | | |
| | | Aufpreis Drehschwingfunktion | W999-2321 | | | | | | |
| | | Stuhlgestell Metall, Sperrholzschaale mit Schaumauflage. Inkl. selbstklebenden Filzgleitern. Belastbar bis 140 kg. Stoffzugabe = PG B - Stoffbedarf folgt | | Bestell-Nr. mit Stoff-Nr. ergänzen | | | | | |
| Optional gegen Aufpreis:  und/oder  | | | | | | | | | |
| 2328- Marjan   | B 61 cm H 88 cm T 62 cm SH 50 cm ALH 65 cm | Ausführung | Bestell-Nr. | A | B | C | D | | |
| | | Metall anthrazit matt | 2328-18.. | | | | | | |
| | | Aufpreis Drehfunktion | W997-2321 | | | | | | |
| | | Aufpreis Schwingfunktion | W998-2321 | | | | | | |
| | | Aufpreis Drehschwingfunktion | W999-2321 | | | | | | |
| | | Sesselgestell Metall, Sperrholzschaale mit Schaumauflage. Inkl. selbstklebenden Filzgleitern. Belastbar bis 140 kg. Stoffzugabe = PG B - Stoffbedarf folgt | | Bestell-Nr. mit Stoff-Nr. ergänzen | | | | | |
| Optional gegen Aufpreis:  und/oder  | | | | | | | | | |

STOFFGRUPPEN / Preis

| 2329- Marjan | Ausführung | Bestell-Nr. | Stoff | | | |
|---|---|---|-------|---|---|---|
| | | | A | B | C | D |
|  <p>B 50 cm H 88 cm T 62 cm SH 50 cm</p>  | Eiche rustico hell geölt | 2329-03.. | | | | |
| | Eiche hell geölt | 2329-07.. | | | | |
| | Wildeiche geölt | 2329-15.. | | | | |
| | Wildeiche hell soft gebürstet geölt | 2329-72.. | | | | |
| | Wildeiche hell geölt | 2329-75.. | | | | |
| | Santanaeiche hell geölt | 2329-76.. | | | | |
| | Aufpreis Drehfunktion | W997-2321 | | | | |
| | Aufpreis Schwingfunktion | W998-2321 | | | | |
| | Aufpreis Drehschwingfunktion | W999-2321 | | | | |
| | Filzgleiter (4er Set) | 9999-4022 | | | | |
| | <p>Stuhlgestell Massivholz, Sperrholzschaale mit Schaumauflage. Kunststoffgleiter serienmäßig, Filzgleiter gegen Berechnung möglich. Belastbar bis 140 kg. Stoffzugabe = PG B - Stoffbedarf folgt</p> <p>Optional gegen Aufpreis:</p> <p> und/oder </p> | Bestell-Nr. mit Stoff-Nr. ergänzen | | | | |

| 2330- Marjan | Ausführung | Bestell-Nr. | Stoff | | | |
|---|--|---|-------|---|---|---|
| | | | A | B | C | D |
|  <p>B 61 cm H 88 cm T 62 cm SH 50 cm ALH 65 cm</p>  | Eiche rustico hell geölt | 2330-03.. | | | | |
| | Eiche hell geölt | 2330-07.. | | | | |
| | Wildeiche geölt | 2330-15.. | | | | |
| | Wildeiche hell soft gebürstet geölt | 2330-72.. | | | | |
| | Wildeiche hell geölt | 2330-75.. | | | | |
| | Santanaeiche hell geölt | 2330-76.. | | | | |
| | Aufpreis Drehfunktion | W997-2321 | | | | |
| | Aufpreis Schwingfunktion | W998-2321 | | | | |
| | Aufpreis Drehschwingfunktion | W999-2321 | | | | |
| | Filzgleiter (4er Set) | 9999-4022 | | | | |
| | <p>Sesselgestell Massivholz, Sperrholzschaale mit Schaumauflage. Kunststoffgleiter serienmäßig, Filzgleiter gegen Berechnung möglich. Belastbar bis 140 kg. Stoffzugabe = PG B - Stoffbedarf folgt</p> <p>Optional gegen Aufpreis:</p> <p> und/oder </p> | Bestell-Nr. mit Stoff-Nr. ergänzen | | | | |