

Miquela 2



18.04.2024 - bis auf Widerruf

Miquela 2

gültig ab 18.04.2024



Modell-Nr. 485
Polar-Lärche-Nachbildung

Modell-Nr. 494.
Bianco-Eiche-Nachbildung



Emissionsgeprüft
Schadstoffgeprüft
Regelmäßige
Produkt-
überwachung



www.tuv.com
ID: 1111253053








Drehtürenschränke ohne Kranzleiste

Innenausstattung:

2 Einlegeböden, 1 Kleiderstange je Fach
Alle Drehtüren inkl. gedämpfter Scharniere

Beschreibung	Maße in cm		Höhe 197 cm		Höhe 216 cm	
	B	T	Art.-Nr.	EURO	Art.-Nr.	EURO
 Holz Türen 1-türig links angeschlagen 1-türig rechts angeschlagen 2-türig 3-türig 4-türig 5-türig 6-türig 7-türig 8-türig	50	58	500		511	
	50	58	501		512	
	100	58	502		513	
	150	58	503		514	
	200	58	504		515	
	250	58	506		517	
	300	58	508		519	
	350	58	509		520	
	400	58	510		521	
 Holz- und Spiegeltüren 1-türig 1 Spiegeltür, links ang. 1-türig 1 Spiegeltür, rechts ang. 2-türig 2 Spiegeltüren 3-türig 1 Spiegeltür 4-türig 2 Spiegeltüren 5-türig 1 Spiegeltür 5-türig 2 Spiegeltüren 5-türig 3 Spiegeltüren 6-türig 2 Spiegeltüren 6-türig 4 Spiegeltüren 7-türig 1 Spiegeltür 7-türig 3 Spiegeltüren 7-türig 5 Spiegeltüren 8-türig 2 Spiegeltüren 8-türig 4 Spiegeltüren 8-türig 6 Spiegeltüren	50	58	555		582	
	50	58	556		583	
	100	58	559		586	
	150	58	560		587	
	200	58	562		589	
	250	58	566		593	
	250	58	567		594	
	250	58	568		595	
	300	58	571		598	
	300	58	572		599	
	350	58	574		601	
	350	58	575		602	
	350	58	576		603	
	400	58	578		605	
	400	58	577		606	
400	58	579		607		

Kranzleisten für Drehtürenschränke mit oder ohne Beleuchtung





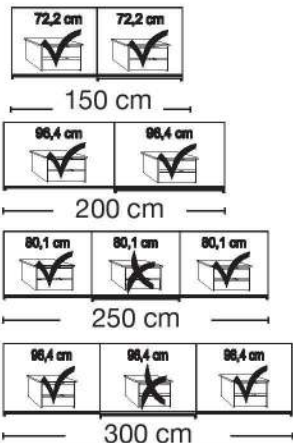

Beschreibung	Maße in cm			Art.-Nr.	EURO
	B	H	T		
 <p>Kranzleiste, ohne Beleuchtung</p> <ul style="list-style-type: none"> - für Schrankbreite 50 cm - für Schrankbreite 100 cm - für Schrankbreite 150 cm - für Schrankbreite 200 cm - für Schrankbreite 250 cm - für Schrankbreite 300 cm - für Schrankbreite 350 cm - für Schrankbreite 400 cm 					
 <p>Mit Linienleuchte</p> <p>Dieses Produkt enthält Lichtquellen der Energieeffizienzklasse F</p>  <ul style="list-style-type: none"> 1 Leuchte - für Schrankbreite 50 cm 1 Leuchte - für Schrankbreite 100 cm 1 Leuchte - für Schrankbreite 150 cm 2 Leuchten - für Schrankbreite 200 cm 2 Leuchten - für Schrankbreite 250 cm 2 Leuchten - für Schrankbreite 300 cm 4 Leuchten - für Schrankbreite 350 cm 4 Leuchten - für Schrankbreite 400 cm 					
 <p>LED-Line-Aufbauleuchte</p> <p>Dieses Produkt enthält Lichtquellen der Energieeffizienzklasse E</p>  <ul style="list-style-type: none"> 2 Stück 3 Stück 					

Miquela 2








gültig ab 18.04.2024

Schwebetürenschränke
ohne Kranzleiste, Griffleisten in Silber

Innenausstattung:
2 Einlegeböden, 1 Kleiderstange

Beschreibung	Maße in cm		Höhe 197 cm		Höhe 217 cm	
	B	T	Art.-Nr.	EURO	Art.-Nr.	EURO
 Höhe 197 nicht in Bianco-Eiche-Nachbildung lieferbar!						
 Holz Türen im Korpus-Farbtön						
2-türig	150	67	800		802	
2-türig	200	67	820		822	
3-türig	250	67	840		842	
3-türig	300	67	860		862	
 Höhe 197 nicht in Bianco-Eiche-Nachbildung lieferbar!						
 Holz- und Spiegeltüren						
2-türig	150	67	801		803	
2-türig	200	67	821		823	
3-türig 1 Spiegeltür mittig	250	67	841		843	
3-türig 1 Spiegeltür mittig	300	67	861		863	
						
 2er-Set Selbststeinzug mit Dämpfung	24	11	365		365	

Passepartout-Rahmen für Schwebetürenschränke mit oder ohne Beleuchtung

Beschreibung	Maße in cm		Höhe 200 cm		Höhe 220 cm	
	B	T	Art.-Nr.	EURO	Art.-Nr.	EURO
 Höhe 200 nicht in Bianco-Eiche-Nachbildung lieferbar!						
 <p>Ohne Beleuchtung, Breite je Seitenstollen 5 cm</p> <ul style="list-style-type: none"> - für Schrankbreite 150 cm - für Schrankbreite 200 cm - für Schrankbreite 250 cm - für Schrankbreite 300 cm 	160	23	940		943	
	210	23	950		944	
	260	23	951		945	
	310	23	952		946	
 Höhe 200 nicht in Bianco-Eiche-Nachbildung lieferbar!						
 <p>Mit Linienleuchten, Breite je Seitenstollen 5 cm</p> <ul style="list-style-type: none"> 2 Leuchten für Schrankbreite 150 cm 2 Leuchten für Schrankbreite 200 cm 2 Leuchten für Schrankbreite 250 cm 2 Leuchten für Schrankbreite 300 cm 	160	23	941		942	
	210	23	953		947	
	260	23	954		948	
	310	23	955		949	
<p>Dieses Produkt enthält Lichtquellen der Energieeffizienzklasse F</p>   						

Bitte beachten:

Bei Verwendung eines Passepartout-Rahmens verbreitert sich der Schrank auf die ausgewiesenen Maße.

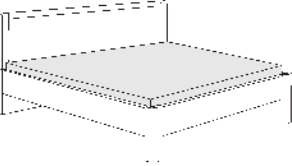
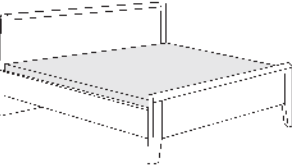
Miquela 2

gültig ab 18.04.2024

Betten

Bettseiten-Höhe 48 cm

Liegehöhen-Verstellung 4-fach

Beschreibung	Liegefläche in cm	Stellfläche in cm	Art.-Nr.	EURO
 <p>Holz-Kopfteil</p> <p>Höhe Kopfteil: 94 cm Höhe Fußteil: 48 cm Höhe Oberkante Bettseite: 48 cm</p>	90 x 190	99 x 197	210	
	90 x 200	99 x 207	211	
	90 x 210	99 x 217	212	
	90 x 220	99 x 227	213	
	100 x 190	109 x 197	214	
	100 x 200	109 x 207	215	
	100 x 210	109 x 217	216	
	100 x 220	109 x 227	217	
	120 x 190	129 x 197	218	
	120 x 200	129 x 207	219	
	120 x 210	129 x 217	220	
	120 x 220	129 x 227	221	
	140 x 190	149 x 197	234	
	140 x 200	149 x 207	235	
	140 x 210	149 x 217	236	
	140 x 220	149 x 227	237	
	160 x 190	169 x 197	238	
	160 x 200	169 x 207	239	
	160 x 210	169 x 217	240	
	160 x 220	169 x 227	241	
180 x 190	189 x 197	242		
180 x 200	189 x 207	243		
180 x 210	189 x 217	244		
180 x 220	189 x 227	245		
 <p>Holz-Kopfteil Stollenfußteil</p> <p>Höhe Kopfteil: 94 cm Höhe Fußteil: 65 cm Höhe Oberkante Bettseite: 48 cm</p>	90 x 190	99 x 197	400	
	90 x 200	99 x 207	401	
	90 x 210	99 x 217	402	
	90 x 220	99 x 227	403	
	100 x 190	109 x 197	404	
	100 x 200	109 x 207	405	
	100 x 210	109 x 217	406	
	100 x 220	109 x 227	407	
	120 x 190	129 x 197	408	
	120 x 200	129 x 207	409	
	120 x 210	129 x 217	410	
	120 x 220	129 x 227	411	
	140 x 190	149 x 197	412	
	140 x 200	149 x 207	413	
	140 x 210	149 x 217	414	
	140 x 220	149 x 227	415	
	160 x 190	169 x 197	416	
	160 x 200	169 x 207	417	
	160 x 210	169 x 217	418	
	160 x 220	169 x 227	419	
180 x 190	189 x 197	420		
180 x 200	189 x 207	421		
180 x 210	189 x 217	422		
180 x 220	189 x 227	423		

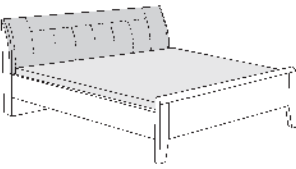
Miquela 2

gültig ab 18.04.2024

Betten

Bettseiten-Höhe 48 cm

Liegehöhen-Verstellung 4-fach

Beschreibung	Liegefläche in cm	Stellfläche in cm	Art.-Nr.	EURO
 <p>Polster-Kopfteil in Kunstleder Champagner, Stollenfußteil</p> <p>Höhe Kopfteil: 97 cm Höhe Fußteil: 65 cm Höhe Oberkante Bettseite: 48 cm</p>	90 x 190	99 x 197	630	
	90 x 200	99 x 207	631	
	90 x 210	99 x 217	632	
	90 x 220	99 x 227	633	
	100 x 190	109 x 197	634	
	100 x 200	109 x 207	635	
	100 x 210	109 x 217	636	
	100 x 220	109 x 227	637	
	120 x 190	129 x 197	638	
	120 x 200	129 x 207	639	
120 x 210	129 x 217	640		
120 x 220	129 x 227	641		

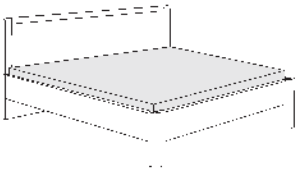

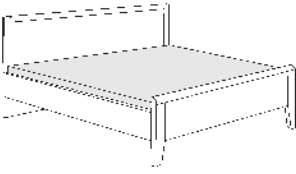

Miquela 2

gültig ab 18.04.2024



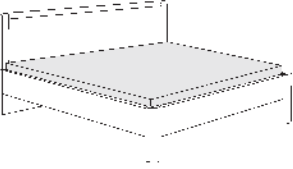
Betten

Bettseiten-Höhe 53 cm



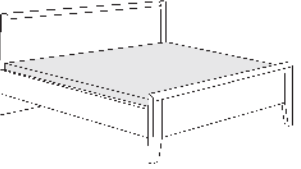
Liegehöhen-Verstellung 4-fach

Beschreibung	Liegefläche in cm	Stellfläche in cm	Art.-Nr.	EURO
 <p>Holz-Kopfteil</p> <p>Höhe Kopfteil: 99 cm Höhe Fußteil: 53 cm Höhe Oberkante Bettseite: 53 cm</p> <p> Nicht in Bianco-Eiche-Nachbildung lieferbar!</p>	90 x 190 90 x 200 90 x 210 90 x 220 100 x 190 100 x 200 100 x 210 100 x 220 120 x 190 120 x 200 120 x 210 120 x 220	99 x 197 99 x 207 99 x 217 99 x 227 109 x 197 109 x 207 109 x 217 109 x 227 129 x 197 129 x 207 129 x 217 129 x 227	446 447 448 449 450 451 452 453 454 455 456 457	
 <p>Holz-Kopfteil Stollenfußteil</p> <p>Höhe Kopfteil: 98 cm Höhe Fußteil: 65 cm Höhe Oberkante Bettseite: 53 cm</p> <p> Nicht in Bianco-Eiche-Nachbildung lieferbar!</p>	90 x 190 90 x 200 90 x 210 90 x 220 100 x 190 100 x 200 100 x 210 100 x 220 120 x 190 120 x 200 120 x 210 120 x 220	99 x 197 99 x 207 99 x 217 99 x 227 109 x 197 109 x 207 109 x 217 109 x 227 129 x 197 129 x 207 129 x 217 129 x 227	516 518 522 523 524 525 526 527 528 529 530 531	

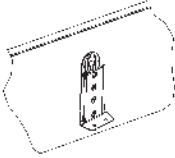

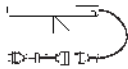

Zusatzelemente für Betten

Beschreibung	Maße in cm			Art.-Nr.	EURO	
	B	H	T			
 <p>Großraum-Bettschubkasten incl. Fußteil- verblendung, Stück</p>						
 <p>Nur für Betten mit Rundfüßen!</p> 	- für Liegefläche 90 x 190 cm	140	15	61	300	
	- für Liegefläche 90 x 200 cm	140	15	61	301	
	- für Liegefläche 90 x 210 cm	140	15	61	302	
	- für Liegefläche 90 x 220 cm	140	15	61	303	
	- für Liegefläche 100 x 190 cm	140	15	61	304	
	- für Liegefläche 100 x 200 cm	140	15	61	305	
	- für Liegefläche 100 x 210 cm	140	15	61	306	
	- für Liegefläche 100 x 220 cm	140	15	61	307	
	- für Liegefläche 120 x 190 cm	140	15	61	308	
	- für Liegefläche 120 x 200 cm	140	15	61	309	
	- für Liegefläche 120 x 210 cm	140	15	61	310	
	- für Liegefläche 120 x 220 cm	140	15	61	311	
	<p>Großraum-Bettschubkasten incl. Fußteil- verblendung, paarweise</p>					
	- für Liegefläche 140 x 190 cm	140	15	61	316	
- für Liegefläche 140 x 200 cm	140	15	61	317		
- für Liegefläche 140 x 210 cm	140	15	61	318		
- für Liegefläche 140 x 220 cm	140	15	61	319		
- für Liegefläche 160 x 190 cm	140	15	61	320		
- für Liegefläche 160 x 200 cm	140	15	61	321		
- für Liegefläche 160 x 210 cm	140	15	61	322		
- für Liegefläche 160 x 220 cm	140	15	61	323		
- für Liegefläche 180 x 190 cm	140	15	61	324		
- für Liegefläche 180 x 200 cm	140	15	61	325		
- für Liegefläche 180 x 210 cm	140	15	61	326		
- für Liegefläche 180 x 220 cm	140	15	61	327		


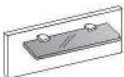
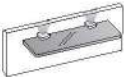
Zusatzelemente für Betten

	Beschreibung	Maße in cm			Art.-Nr.	EURO
		B	H	T		
	Großraum-Bettschubkasten incl. Fußteil- verblendung, Stück					
	Nur für Betten mit Stollen-Fußteil!					
	- für Liegefläche 90 x 190 cm	140	15	61	700	
	- für Liegefläche 90 x 200 cm	140	15	61	701	
	- für Liegefläche 90 x 210 cm	140	15	61	702	
	- für Liegefläche 90 x 220 cm	140	15	61	703	
	- für Liegefläche 100 x 190 cm	140	15	61	704	
	- für Liegefläche 100 x 200 cm	140	15	61	705	
	- für Liegefläche 100 x 210 cm	140	15	61	706	
	- für Liegefläche 100 x 220 cm	140	15	61	707	
	- für Liegefläche 120 x 190 cm	140	15	61	708	
	- für Liegefläche 120 x 200 cm	140	15	61	709	
	- für Liegefläche 120 x 210 cm	140	15	61	710	
	- für Liegefläche 120 x 220 cm	140	15	61	711	
	Großraum-Bettschubkasten incl. Fußteil- verblendung, paarweise					
	- für Liegefläche 140 x 190 cm	140	15	61	716	
	- für Liegefläche 140 x 200 cm	140	15	61	717	
	- für Liegefläche 140 x 210 cm	140	15	61	718	
	- für Liegefläche 140 x 220 cm	140	15	61	719	
	- für Liegefläche 160 x 190 cm	140	15	61	720	
	- für Liegefläche 160 x 200 cm	140	15	61	721	
	- für Liegefläche 160 x 210 cm	140	15	61	722	
	- für Liegefläche 160 x 220 cm	140	15	61	723	
	- für Liegefläche 180 x 190 cm	140	15	61	724	
	- für Liegefläche 180 x 200 cm	140	15	61	725	
	- für Liegefläche 180 x 210 cm	140	15	61	726	
	- für Liegefläche 180 x 220 cm	140	15	61	727	









Zusatzelemente für Betten

Beschreibung	Maße in cm			Art.-Nr.	EURO
	B	H	T		
 <p>Continental-Adapter-Set zur Erhöhung der Einlegetiefe: - um 4,8 cm bei Bettseitenhöhe 48 cm - um 9,6 cm bei Bettseitenhöhe 53 cm</p>	1	1	1	181	
 <p>Dieses Produkt enthält eine Lichtquelle der Energieeffizienzklasse F</p> <p>LED-Bügelleuchte in silber</p> <p>Paar</p>	50	2	4	100	
 <p>Dieses Produkt enthält eine Lichtquelle der Energieeffizienzklasse F</p> <p>Orientierungsleuchte mit Bewegungsmelder, zur Befestigung an den Bettseiten</p> <p>Stück Paar</p>	21 21	2 2	1,7 1,7	099 098	
 <p>Dieses Produkt enthält eine Lichtquelle der Energieeffizienzklasse F</p> <p>LED-Ambiente-Beleuchtung zur Befestigung hinter dem Kopfteil</p> <p>- für Bettbreite 140 cm - für Bettbreite 160 cm - für Bettbreite 180 cm</p>	147 167 187	1 1 1	1 1 1	650 651 652	

Nachtkonsolen Gleitfüße in schwarz

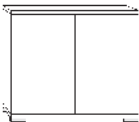

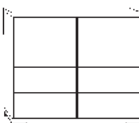

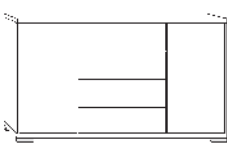
Beschreibung	Maße in cm			Art.-Nr.	EURO
	B	H	T		
 <p>Nachtschrank, 2,5 Auszüge, oberer Auszug schmal</p>					
	Stück	50	52	36	065
Paar	50	52	36	066	
 <p>Nachtschrank-Paneel mit Rauchglasboden</p>					
	Stück	50	20	12	117
Paar	50	20	12	118	
 <p>Nachtschrank-Paneel mit Rauchglasboden und LED-Beleuchtung</p> <p>Dieses Produkt enthält Lichtquellen der Energieeffizienzklasse G</p>					
	Stück	50	20	12	120
Paar	50	20	12	121	

Nachtkonsolen Gleitfüße in schwarz

Beschreibung	Maße in cm			Art.-Nr.	EURO
	B	H	T		
 <p>Nachtschrank, 2 Auszüge</p>	Stück	50	41	36	053
	Paar	50	41	36	054
	Stück	60	41	36	056
	Paar	60	41	36	057
 <p>Nicht in Bianco-Eiche-Nachbildung lieferbar!</p>					
 <p>Nachtschrank, 2,5 Auszüge, oberer Auszug schmal</p>	Stück	60	52	36	071
	Paar	60	52	36	072
	Stück	60	52	36	071
	Paar	60	52	36	072
 <p>Nicht in Bianco-Eiche-Nachbildung lieferbar!</p>					
 <p>Nachtschrank-Paneel mit Rauchglasboden</p>	Stück	60	20	12	111
	Paar	60	20	12	112
	Stück	60	20	12	111
	Paar	60	20	12	112
 <p>Nicht in Bianco-Eiche-Nachbildung lieferbar!</p>					
 <p>Nachtschrank-Paneel mit Rauchglasboden und LED-Beleuchtung</p>	Stück	60	20	12	114
	Paar	60	20	12	115
	Stück	60	20	12	114
	Paar	60	20	12	115
<p>Dieses Produkt enthält Lichtquellen der Energieeffizienzklasse G</p>  <p>Nicht in Bianco-Eiche-Nachbildung lieferbar!</p>					





Beimöbel
Gleitfüße in schwarz

Alle Drehtüren inkl. gedämpfter Scharniere

Beschreibung	Maße in cm			Art.-Nr.	EURO
	B	H	T		
 <p>Kommode, 2-türig , mit einem durchgehenden Einlegeboden</p>	93	86	42	026	
 <p>Kombikommode, schmal, links 4 Auszüge, 1 Tür rechts angeschlagen, dahinter ein Einlegeboden</p>	93	86	42	024	
 <p>Schubkastenkommode mit 8 Auszügen</p>	93	86	42	038	
 <p>Kommode, schmal, 4 Auszüge</p>	47 75	86 86	42 42	090 093	
 <p>Kombikommode, mittig 4 Auszüge, 2 Türen außen, je Türenfach ein Einlegeboden</p>	149	86	42	030	

Beimöbel

Alle Drehtüren inkl. gedämpfter Scharniere

Beschreibung	Maße in cm			Art.-Nr.	EURO
	B	H	T		
 <p>Hängeschrank mit Tür</p> <p>Paar Stück, links ang. Stück, rechts ang.</p>	40	123	30	134	
	40	123	30	135	
	40	123	30	136	
 <p>Steckböden</p>	60	2	20	899	
	80	2	20	891	
 <p>Ankleidebank mit Polster</p> <p>- in Kunstleder Havanna - in Kunstleder Champagner</p>	120	53	40	156	
	120	53	40	158	
 <p>Hängespiegel, Aufhängung quer oder senkrecht</p>	110	85	3	086	
 <p>Wandspiegel</p>	60	80	3	087	

Miquela 2

gültig ab 18.04.2024



Emissionsgeprüft
Schadstoffgeprüft
Regelmäßige
Produkt-
überwachung

www.tuv.com
ID: 1111253053



Miquela 2

gültig ab 18.04.2024



Emissionsgeprüft
Schadstoffgeprüft
Regelmäßige
Produkt-
überwachung

www.tuv.com
ID: 1111263053



Miquela 2

gültig ab 18.04.2024



Emissionsgeprüft
Schadstoffgeprüft
Regelmäßige
Produkt-
überwachung

www.tuv.com
ID: 1111263053

