

# Bregenz



**29.01.2024 - bis auf Widerruf**

**gültig ab 29.01.2024**



**Inhaltsverzeichnis:**

Armteil 1

Seite 2	<b>Bestellhinweise - Allgemeines</b>
Seite 3+4	<b>Bestellhinweise - Wichtige Informationen für jede Bestellung!</b>
Seite 5+6	<b>Sessel &amp; Sofas mit 2 Armlehnen - mit &amp; ohne Funktion</b>
Seite 7-9	<b>Elemente &amp; Sofas mit einer Armlehne - mit &amp; ohne Funktion</b>
Seite 10-12	<b>Zwischenelemente ohne Armlehnen - mit &amp; ohne Funktion</b>
Seite 13	<b>Abschlusselemente ohne Armlehnen / Recamieren &amp; Eckelemente</b>
Seite 14	<b>Hocker</b>
Seite 15	<b>Aufpreise (z.B. Rücken echt, ...)</b>
Seite 16	<b>Kombinations-Beispiele</b>
im Anhang	<b>Abbildungen / Detailbilder</b>

Typen-Darstellung sind schematisch und beinhalten keine Modellspezifikation.  
Abweichungen bzw. Korrektur von irrtümlichen Angaben behalten wir uns vor.



**MADE IN GERMANY**

Komplett handgemacht in Deutschland:  
ZUSCHNITT, NÄHEN, POLSTERN









# Bestellhinweise:



**- Wichtige Informationen für den Verkauf!**

<b>Gestell:</b>	- Massives Holzgestell, alle tragenden Teile aus Buchenholz bzw. Tischlerplatte. - Seitenwangen mit Werkstoffplatte. Gestelle verleimt und gedübelt.															
<b>Sitz:</b> 	- Blocksitz - Nosagunterfederung mit Filzabdeckung - <u>Federkernpolsterung:</u> Sitzkomfort normaler FK-Sitz = Standard 5-Gang Federkern Sitzkomfort fester FK-Sitz = Standard 5-Gang Federkern + Sitzschaum mit höherem Raumgewicht Sitzkomfort Bultex FK-Sitz = umschäumter 4-Gang Federkern mit Bultex-Sitzabdeckung Sitzkomfort Taschen FK-Sitz = *1 besteht aus Einzelfedern die in Taschen aus Baumwoll- oder Spinnvlies eingeschweißt sind und beidseitig mit Deckvlies verklebt werden															
<b>Rücken:</b>	- hochwertiger Polyschaum und Fillauflage - Polyschaumabdeckung - leger gepolstert - Gummigurtunterfederung - Rückenkorpus gerade															
<b>Armlehnen:</b>	- bodennahes oder bodenfreies Armteil  - <b>bodenfreies Armteil (AT2) ist standardmäßig stufenlos verstellbar</b> - gefülltes Polyschaumkissen und Fillauflage - leger gepolstert															
<b>Fußausführung:</b>	- <b>Achtung:</b> Durch das manuell abklappbare Armteil erhöht sich das Außenmaß bis zu 21cm je Armteil! - Metallfuß F140 rund, Alu matt   Armteilfuß für bodennahes AT - Eiche Holzfuß F141*, rund   Armteilfuß für bodennahes AT - Metallfuß F919 rund, Alu matt   Stützfuß und Armteilfuß - Eiche Holzfuß F142*, rund   Stützfuß und Armteilfuß - Metallfuß F160, schwarz matt   Armteilfuß für bodenfreies AT - Metallfuß F161, edelstahl gebürstet   Armteilfuß für bodenfreies AT - Buche-Holzfuß F220 *1), schräg   Armteilfuß für bodenfreies AT - Eiche-Holzfuß F221 *, schräg   Armteilfuß für bodenfreies AT															
<b>Holzfarben:</b>	- P4 - kirschbaumfarbig   P11 - wengefarbig   P16 RAL 9005 - schwarz   P40 - natur   P43 - eichefarbig rustikal (andere Normbeiztöne gegen Aufpreis möglich!) * 1) <i>bitte bei Bestellung Beizton angeben!</i> - Eichefuß F141*, F142* und *F221 nur in den Farben "natur geölt" und "bianco geölt" möglich!															
<b>Rückenspannteile:</b>	- bei Stoff: siehe Beschreibung Text in der jeweiligen Typenspalte - bei Leder: siehe Leder-Rubrik - alle Typen mit Rücken echt, bzw. - alle Typen Rücken Futterstoff															
<b>Seitenwangen:</b>	- in Futterstoff - gegen Aufpreis: Seitenboden im Original-Stoff - Aufpreis siehe Zubehörliste - gegen Aufpreis: Seitenabschlussblende (SAB) - Aufpreis siehe Zubehörliste															
<b>Bezug:</b>	- Modell ist in Stoff und Leder lieferbar. <b>- Streifen- und Karostoffe nicht möglich!</b>															
<b>Nähte:</b>	- Bei Ledergarnituren sind veränderte Zuschnitte und Nahtbilder gegenüber Stoffverarbeitung üblich. - Zier-, Kapp- oder Doppelnähte können in der Stoff- oder Lederausführung unterschiedlich ausfallen. - Herstellungsbedingt können in der Stoffausführung Nähte entfallen oder durch einfache Nähte ersetzt werden.															
<b>Kontrastnaht:</b>	- bei Leder und Bezügen in Lederoptik ohne Mehrpreis möglich! (Nicht möglich bei Velouren und Flachgeweben.)															
<b>Allgemeines:</b>	 - moderne, bodenfreie, leger gearbeitete Garnitur mit gewollter Faltenbildung - Bitte beachten Sie, dass bei bodenfreien Modellen eventuell zusätzliche Stützfüße gebraucht werden. Wenn Sie zusätzliche Einzelelemente oder Sofas ohne Armlehnen als Zwischenbauteile verwenden, kann es sein, dass die Tragfähigkeit der Polstermöbel nicht gewährleistet ist. Um die Stabilität sicher zu stellen, ist es erforderlich, einen oder mehrere Stützfüße unter zu bauen. Im Einzelfall können Sie die genaue Anzahl der benötigten Zusatzfüße bei unserer Sachbearbeitung erfragen. Den Preis pro Stützfuß entnehmen Sie bitte der aktuellen Zubehörliste. - RüsCHFalten sind modellbedingt - Faltenbildung in Sitz und Rücken sind modellbedingt und stellen keinen Grund zur Beanstandung dar! - Wellen- oder Muldenbildung im Gebrauch sind je nach Bezugsart warentypisch. - Alle angegebenen Maße sind ca.-Maße in cm und sind auf der Grundlage von Fertigungszeichnungen errechnet. - Wenn Sie mehrere Einzelelemente oder Sofas ohne Armlehne als Zwischenbauteile stellen möchten, können Maßtoleranzen bei den einzelnen Polsterelementen untereinander durch z.B. Versatz, Spalte, Elementverbinder oder Bezugsmaterial (Stoff/Leder) von bis zu +2cm pro Type möglich sein.															
<b>Abmessungen:</b>	 <table border="0"> <tr> <td>Gesamtbreite:</td> <td>siehe Preisliste "Außenmaß"</td> <td></td> </tr> <tr> <td>Gesamthöhe: *</td> <td>106cm <u>oder</u> 110cm</td> <td>- * Die Gesamthöhe ist an die Sitzhöhe gekoppelt</td> </tr> <tr> <td>Sitzhöhe: *</td> <td>45cm <u>oder</u> 49cm</td> <td>- * Die Sitzhöhe wird durch Erhöhung der Armteile, bzw. Stützfüße erreicht</td> </tr> <tr> <td>Gesamttiefe:</td> <td>92cm</td> <td></td> </tr> <tr> <td>Sitztiefe:</td> <td>53cm</td> <td></td> </tr> </table>	Gesamtbreite:	siehe Preisliste "Außenmaß"		Gesamthöhe: *	106cm <u>oder</u> 110cm	- * Die Gesamthöhe ist an die Sitzhöhe gekoppelt	Sitzhöhe: *	45cm <u>oder</u> 49cm	- * Die Sitzhöhe wird durch Erhöhung der Armteile, bzw. Stützfüße erreicht	Gesamttiefe:	92cm		Sitztiefe:	53cm	
Gesamtbreite:	siehe Preisliste "Außenmaß"															
Gesamthöhe: *	106cm <u>oder</u> 110cm	- * Die Gesamthöhe ist an die Sitzhöhe gekoppelt														
Sitzhöhe: *	45cm <u>oder</u> 49cm	- * Die Sitzhöhe wird durch Erhöhung der Armteile, bzw. Stützfüße erreicht														
Gesamttiefe:	92cm															
Sitztiefe:	53cm															

**ACHTUNG:**  
Optische und polstertechnische Abweichungen zwischen fest gepolsterten Typen und baugleichen Funktionstypen sind technisch nicht zu vermeiden!

Typen-Darstellung sind schematisch und beinhalten keine Modellspezifikation.  
Abweichungen bzw. Korrektur von irrtümlichen Angaben behalten wir uns vor.





**Modellname /-nummer**  
**Armteiloptik** (AT1 oder AT2)  
**Sitzhöhe** (45cm oder 49cm)  
**Sitzkomfort** (normal, fester, Bultex oder Taschenfederkern)  
**Fußausführung** (F140, F919, F141\*, F142\*, F160, F161, F220\*<sup>1</sup>) oder F221\*<sup>1</sup>  
 \*) **Beizton & \*Holzfarbe** (siehe Bestellhinweise)

# Bestellhinweise:



**- Wichtige Informationen für den Verkauf!**

Modellname /-nummer /  
Armteiloptik:

## Bregenz



**Armteil 1**  
174 (SH=45cm)  
175 (SH=49cm)



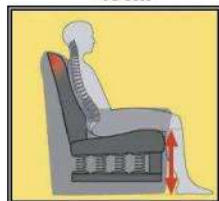
**Armteil 2**  
176 (SH=45cm)  
177 (SH=49cm)



**\* bei komplett abgeklapptem Armteil erhöht sich das Außenmaß um 21cm je Armteil!**

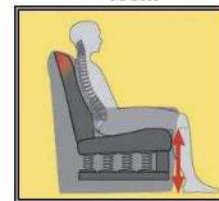
Sitzhöhe (SH):

45cm



--> Rückenhöhe 106cm

49cm



--> Rückenhöhe 110cm

Sitzkomfort (SK):

sano select®  
**normaler FK-Sitz  
Blocksitz**  
Standard ohne Mehrpreis !



(Standard 5-Gang Federkern)  
Wird nichts bei der Bestellung angegeben, wird automatisch Standard geliefert!

belastbar bis 110 kg pro Sitzeinheit

sano select®  
**fester FK-Sitz  
Blocksitz**  
gegen Mehrpreis !



(Standard 5-Gang Federkern + Sitzschaum mit höherem Raumgewicht)

belastbar bis 130 kg pro Sitzeinheit

sano select®  
**Bultex FK-Sitz  
Blocksitz**  
gegen Mehrpreis !



(umschäumter 4-Gang Federkern mit Bultex-Sitzabdeckung)

belastbar bis 110 kg pro Sitzeinheit

sano select®  
**Taschen FK-Sitz  
Blocksitz**  
gegen Mehrpreis !



(Einzelfedern sind in Taschen und beidseitig mit Deckvlies)

belastbar bis 110 kg pro Sitzeinheit

Es kann bei der Sitzhöhe zu Maßdifferenzen + 1cm kommen!





**Modellname /-nummer**

**Armteilohtik** (AT1 oder AT2)

**Sitzhöhe** (45cm oder 49cm)

**Sitzkomfort** (normal, fester, Bultex oder Taschenfederkern )

**Fußausführung** (F140, F919, F141\*, F142\*, F160, F161, F220\*) oder F221\*)

\*) **Beizton & \*Holzfarbe** (siehe Bestellhinweise)

## Bestellhinweise:



**- Wichtige Informationen für den Verkauf!**

### Fußausführung:

**F140**

Metallfuß, rund, Alu matt



Armteilfuß 3,5cm

**F919**

Metallfuß, rund, Alu matt



**Stützfuß** zu F140 und **Armteilfuß** für bodenfreies AT

**F141\*)**

Eiche-Holzfuß, rund



Armteilfuß 3,5cm

**F142 \*)**

Eiche-Holzfuß, rund



**Stützfuß** zu F141 und **Armteilfuß** für bodenfreies AT



\* Eichfuß F141\*, F142\* und F221\* nur in den Farben "natur geölt" und "bianco geölt" möglich!

**F160**

Metallfuß, schwarz matt



**F161**

Metallfuß, edelstahl gebürstet



**F220 \*)**

Buche-Holzfuß, schräg



**F221 \***

Eiche-Holzfuß, schräg



Armteilfuß bzw. Stützfuß für bodenfreies AT



\*) **bitte bei Bestellung Beizton angeben!**

\*) P4 - kirschbaumfarbig | P11 - wengefarbig | P16 RAL 9005 - schwarz | P40 - natur | P43 - eichefarbig rustikal (andere Normbeiztöne gegen Aufpreis möglich!)

### Kontrastnaht: ohne Mehrpreis möglich!

Nur bei Leder und Bezügen in Lederohtik möglich!  
(Nicht möglich bei Velours und Flachgeweben.)



K01 beige



K03 silbergrau



K02 mocca











K04 anthrazit







Wird nichts bei der Bestellung angegeben, wird automatisch ohne Kontrastnaht gefertigt!

# Sessel & Sofas mit 2 Armlehnen (mit & ohne Funktion)

Typ	Sessel 1-sitzig Sitzraster 58cm	Relax-Sessel motorisch 1-sitzig Rücken echt Sitzraster 58cm	Infos Relax-Sessel Sensorsteuerung (Touch it Technology) seitlich innenliegend! 1 Motor, kombinierte Verstellung von Rücken und Sitz-/Fußteil I Liegefläche ca. 174x58cm I Herz-Waage-Position	Sofa 2-sitzig Sitzraster 58cm Rücken echt	Sofa 2,5-sitzig Sitzraster 74cm Rücken Futter	Sofa mit Sitzvorzug 2,5-sitzig Sitzraster 74cm Rücken Futter (Vorziehcouch)	Sofa mit Sitzvorzug 2,5-sitzig Sitzraster 74cm Rücken Futter	Sofa 2,5-sitzig Sitzraster 87cm Rücken Futter	Sofa mit Sitzvorzug 2,5-sitzig Sitzraster 87cm Rücken Futter (Vorziehcouch)
bei Stoff:	Rücken echt	Rücken echt		Rücken echt	Rücken Futter	Rücken Futter	Rücken Futter	Rücken Futter	Rücken Futter
									
Bestell-Nr.	11/60	WA/11/60/.. ..M/KTV		S/22/60	S/22/75	SVZ/22/75	SVZ/22/75/M	S/22/90	SVZ/22/90
	Sessel wird standardmäßig mit den bestellten Metall- oder Holzfüßen geliefert!	Sessel mit Kunststoff-Rollen ohne Mehrpreis (nur bei AT 1 bodennah) möglich - wenn dies bei Bestellung angegeben wird!				Liegefläche: 148x73cm	Liegefläche: 148x73cm		Liegefläche: 174x73cm
Bestell-Nr.						ohne Stauraum	ohne Stauraum		ohne Stauraum
		Relax-Sessel nur bodeneben möglich! inkl. manueller Kopfteilverstellung (KTV)					motorisch * und mit eingebauter Sensorsteuerung (Touch it Technology)		
ca. Außenmaß in cm	86	86	--	144	176	176	176	202	202
ca. Stoffbedarf in m			--						
<b>STOFF</b>									
Fremdstoff			--						
Stoffgruppe 6			--						
Stoffgruppe 7			--						
Stoffgruppe 8			--						
Stoffgruppe 9			--						
Stoffgruppe 10			--						
Stoffgruppe 11			--						
Stoffgruppe 12			--						
Q2 by Rohleder			--						
<b>LEDER - alle Typen mit "RÜCKEN ECHT"</b>									
Arcade			--						
Lavita / Napoli			--						
Naomi			--						
<b>LEDER - alle Typen mit "RÜCKEN FUTTERSTOFF"</b>									
Arcade	--	--	--	--					
Lavita / Napoli	--	--	--	--					
Naomi	--	--	--	--					
Aufpreis je Typ für fester FK-S			--						
Bultex FK-S			--						
Taschenfederkeri			--						

# Sessel & Sofas mit 2 Armlehnen (mit & ohne Funktion)

Typ	Sofa mit Sitzvorzug	Sofa 3-sitzig	Sofa mit Sitzvorzug	Sofa mit Sitzvorzug					
	Sitzraster 87cm 2,5-sitzig	Sitzraster 58cm	Sitzraster 58cm	Sitzraster 58cm					
bei Stoff:	Rücken Futter	Rücken Futter	Rücken Futter (Vorziehcouch)	Rücken Futter					
									
	AT beidseitig	AT beidseitig	AT beidseitig	AT beidseitig					
<b>Bestell-Nr.</b>	<b>SVZ/22/90/M</b>	<b>S/33/60</b>	<b>SVZ/33/60</b>	<b>SVZ/33/60/M</b>	--	--	--	--	--
	Liegefläche: 174x73cm		Liegefläche*: 174x73cm	Liegefläche: 174x73cm					

<b>Bestell-Nr.</b>									
	ohne Stauraum		ohne Stauraum	ohne Stauraum					
	motorisch * und mit eingebauter Sensorsteuerung (Touch it Technology)			motorisch * und mit eingebauter Sensorsteuerung (Touch it Technology)					
ca. Außenmaß in cm	202	202	202	202	--	--	--	--	--
ca. Stoffbedarf in m					--	--	--	--	--
<b>STOFF</b>									
<b>Fremdstoff</b>					--	--	--	--	--
<b>Stoffgruppe 6</b>					--	--	--	--	--
<b>Stoffgruppe 7</b>					--	--	--	--	--
<b>Stoffgruppe 8</b>					--	--	--	--	--
<b>Stoffgruppe 9</b>					--	--	--	--	--
<b>Stoffgruppe 10</b>					--	--	--	--	--
<b>Stoffgruppe 11</b>					--	--	--	--	--
<b>Stoffgruppe 12</b>					--	--	--	--	--
<b>Q2 by Rohleder</b>					--	--	--	--	--

**LEDER - alle Typen mit "RÜCKEN ECHT"**









<b>Arcade</b>					--	--	--	--	--
<b>Lavita / Napoli</b>					--	--	--	--	--
<b>Naomi</b>					--	--	--	--	--

**LEDER - alle Typen mit "RÜCKEN FUTTERSTOFF"**

<b>Arcade</b>					--	--	--	--	--
<b>Lavita / Napoli</b>					--	--	--	--	--
<b>Naomi</b>					--	--	--	--	--



















Aufpreis je Typ für fester FK-S	Sitzkonzept (Sano-Select) ...								
<b>Bultex FK-S</b>					--	--	--	--	--
<b>Taschenfederkeri</b>					--	--	--	--	--

# Elemente & Sofas mit einer Armlehne (mit & ohne Funktion)

Typ	Element	Relax-Element	Infos	Relax-Element	Element	Relax-Element	Infos	Relax-Element
	1-sitzig Sitzraster 58cm	1-sitzig Rücken echt Sitzraster 58cm	⇒	<b>Relax-Element</b> Sensorsteuerung (Touch it Technology) seitlich innenliegend! 1 Motor, kombinierte Verstellung von Rücken und Sitz-/Fußteil I Liegefläche ca. 174x58cm I Herz- Waage-Position	1,5-sitzig Sitzraster 74cm	1,5-sitzig motorisch Rücken echt Sitzraster 74cm	⇒	<b>Relax-Element</b> Sensorsteuerung (Touch it Technology) seitlich innenliegend! 1 Motor, kombinierte Verstellung von Rücken und Sitz-/Fußteil I Liegefläche ca. 174x74cm I Herz- Waage-Position
bei Stoff:	Rücken echt	Rücken echt Sitzraster 58cm			Rücken echt	Rücken echt Sitzraster 74cm		
								
	AT links	AT links			AT links	AT links		
<b>Bestell-Nr.</b>	<b>10/60</b>	<b>WA/10/60/.. ..M/KTV</b>			<b>10/75</b>	<b>WA/10/75/.. ..M/KTV</b>		
								
	AT rechts	AT rechts			AT rechts	AT rechts		
<b>Bestell-Nr.</b>	<b>01/60</b>	<b>WA/01/60/.. ..M/KTV</b>			<b>01/75</b>	<b>WA/01/75/.. ..M/KTV</b>		
		inkl. manueller Kopfteil- verstellung (KTV)				inkl. manueller Kopfteil- verstellung (KTV)		
ca. Außenmaß in cm	72	72	--	--	88	88	--	--
ca. Stoffbedarf in m			--	--			--	--
<b>STOFF</b>								
<b>Fremdstoff</b>			--	--			--	--
<b>Stoffgruppe 6</b>			--	--			--	--
<b>Stoffgruppe 7</b>			--	--			--	--
<b>Stoffgruppe 8</b>			--	--			--	--
<b>Stoffgruppe 9</b>			--	--			--	--
<b>Stoffgruppe 10</b>			--	--			--	--
<b>Stoffgruppe 11</b>			--	--			--	--
<b>Stoffgruppe 12</b>			--	--			--	--
<b>Q2 by Rohleder</b>			--	--			--	--
<b>LEDER - alle Typen mit "RÜCKEN ECHT"</b>								
<b>Arcade</b>			--	--			--	--
<b>Lavita / Napoli</b>			--	--			--	--
<b>Naomi</b>			--	--			--	--
<b>LEDER - alle Typen mit "RÜCKEN FUTTERSTOFF"</b>								
<b>Arcade</b>			--	--			--	--
<b>Lavita / Napoli</b>			--	--			--	--
<b>Naomi</b>			--	--			--	--
<b>Aufpreis je Typ für fester FK-S</b>		<b>Sitzkonzept (Sano-Select) ...</b>	--	--			--	--
<b>Bultex FK-S</b>			--	--			--	--
<b>Taschenfederkerl</b>			--	--			--	--



# Elemente & Sofas mit einer Armlehne (mit & ohne Funktion)

Typ	Sofa 2-sitzig Sitzraster 58cm	Sofa 2,5-sitzig Sitzraster 74cm	Sofa mit Sitzvorzug 2,5-sitzig Sitzraster 74cm	Sofa mit Sitzvorzug 2,5-sitzig Sitzraster 74cm	Sofa 2,5-sitzig Sitzraster 87cm	Sofa mit Sitzvorzug 2,5-sitzig Sitzraster 87cm	Sofa mit Sitzvorzug 2,5-sitzig Sitzraster 87cm	Sofa 3-sitzig Sitzraster 58cm	Sofa mit Sitzvorzug 3-sitzig Sitzraster 58cm
bei Stoff:	Rücken echt	Rücken Futter	Rücken Futter (Vorziehcouch)	Rücken Futter	Rücken Futter	Rücken Futter	Rücken Futter (Vorziehcouch)	Rücken Futter	Rücken Futter (Vorziehcouch)
									
	AT links	AT links	AT links	AT links	AT links	AT links	AT links	AT links	AT links
<b>Bestell-Nr.</b>	<b>S/20/60</b>	<b>S/20/75</b>	<b>SVZ/20/75</b>	<b>SVZ/20/75/M</b>	<b>S/20/90</b>	<b>SVZ/20/90</b>	<b>SVZ/20/90/M</b>	<b>S/30/60</b>	<b>SVZ/30/60</b>
			Liegefläche: 148x73cm	Liegefläche: 148x73cm		Liegefläche: 174x73cm	Liegefläche: 174x73cm		Liegefläche*: 174x73cm
									
	AT rechts	AT rechts	AT rechts	AT rechts	AT rechts	AT rechts	AT rechts	AT rechts	AT rechts
<b>Bestell-Nr.</b>	<b>S/02/60</b>	<b>S/02/75</b>	<b>SVZ/02/75</b>	<b>SVZ/02/75/M</b>	<b>S/02/90</b>	<b>SVZ/02/90</b>	<b>SVZ/02/90/M</b>	<b>S/03/60</b>	<b>SVZ/03/60</b>
			ohne Stauraum	ohne Stauraum		ohne Stauraum	ohne Stauraum		ohne Stauraum
				motorisch * und mit eingebauter Sensorsteuerung (Touch it Technology)			motorisch * und mit eingebauter Sensorsteuerung (Touch it Technology)		
ca. Außenmaß in cm	130	162	162	162	188	188	188	188	188
ca. Stoffbedarf in m									
<b>STOFF</b>									
<b>Fremdstoff</b>									
<b>Stoffgruppe 6</b>									
<b>Stoffgruppe 7</b>									
<b>Stoffgruppe 8</b>									
<b>Stoffgruppe 9</b>									
<b>Stoffgruppe 10</b>									
<b>Stoffgruppe 11</b>									
<b>Stoffgruppe 12</b>									
<b>Q2 by Rohleder</b>									
<b>LEDER - alle Typen mit "RÜCKEN ECHT"</b>									
<b>Arcade</b>									
<b>Lavita / Napoli</b>									
<b>Naomi</b>									
<b>LEDER - alle Typen mit "RÜCKEN FUTTERSTOFF"</b>									
<b>Arcade</b>									
<b>Lavita / Napoli</b>									
<b>Naomi</b>									
<b>Aufpreis je Typ für fester FK-S</b>									
<b>Bultex FK-S</b>									
<b>Taschenfederkeri</b>									

# Elemente & Sofas mit einer Armlehne (mit & ohne Funktion)

**Typ** **Sofa mit Sitzvorzug**  
 3-sitzig  
 Sitzraster 58cm  
 bei Stoff: Rücken Futter



AT links

<b>Bestell-Nr.</b>	<b>SVZ/30/60/M</b>	--	--	--	--	--	--	--	--
--------------------	--------------------	----	----	----	----	----	----	----	----

Liegefläche:  
174x73cm



AT rechts

<b>Bestell-Nr.</b>	<b>SVZ/03/60/M</b>	--	--	--	--	--	--	--	--
--------------------	--------------------	----	----	----	----	----	----	----	----

ohne Stauraum  
  
 motorisch \* und  
 mit eingebauter  
 Sensorsteuerung  
 (Touch it  
 Technology)

ca. Außenmaß in cm	188	--	--	--	--	--	--	--	--
--------------------	-----	----	----	----	----	----	----	----	----

ca. Stoffbedarf in m	--	--	--	--	--	--	--	--	--
----------------------	----	----	----	----	----	----	----	----	----





<b>STOFF</b>									
<b>Fremdstoff</b>	--	--	--	--	--	--	--	--	--
<b>Stoffgruppe 6</b>	--	--	--	--	--	--	--	--	--
<b>Stoffgruppe 7</b>	--	--	--	--	--	--	--	--	--
<b>Stoffgruppe 8</b>	--	--	--	--	--	--	--	--	--
<b>Stoffgruppe 9</b>	--	--	--	--	--	--	--	--	--
<b>Stoffgruppe 10</b>	--	--	--	--	--	--	--	--	--
<b>Stoffgruppe 11</b>	--	--	--	--	--	--	--	--	--
<b>Stoffgruppe 12</b>	--	--	--	--	--	--	--	--	--
<b>Q2 by Rohleder</b>	--	--	--	--	--	--	--	--	--

<b>LEDER - alle Typen mit "RÜCKEN ECHT"</b>									
<b>Arcade</b>	--	--	--	--	--	--	--	--	--
<b>Lavita / Napoli</b>	--	--	--	--	--	--	--	--	--
<b>Naomi</b>	--	--	--	--	--	--	--	--	--

<b>LEDER - alle Typen mit "RÜCKEN FUTTERSTOFF"</b>									
<b>Arcade</b>	--	--	--	--	--	--	--	--	--
<b>Lavita / Napoli</b>	--	--	--	--	--	--	--	--	--
<b>Naomi</b>	--	--	--	--	--	--	--	--	--

<b>Aufpreis je Typ für fester FK-S</b>	<b>Sitzkonzept (Sano-Select) ...</b>	--	--	--	--	--	--	--	--
<b>Bultex FK-S</b>	--	--	--	--	--	--	--	--	--
<b>Taschenfederkerl</b>	--	--	--	--	--	--	--	--	--

# Zwischenelemente ohne Armlehnen (mit & ohne Funktion)

Typ	Element	Relax-Element	Infos Relax-Element	Element	Relax-Element	Infos Relax-Element
	1-sitzig Sitzraster 58cm	motorisch 1-sitzig Rücken echt Sitzraster 58cm	Sensorsteuerung (Touch it Technology) seitlich innenliegend! 1 Motor, kombinierte Verstellung von Rücken und Sitz-/Fußteil I Liegefläche ca. 174x58cm I Herz-Waage-Position	1,5-sitzig Sitzraster 74cm	motorisch 1-sitzig Rücken echt Sitzraster 74cm	Sensorsteuerung (Touch it Technology) seitlich innenliegend! 1 Motor, kombinierte Verstellung von Rücken und Sitz-/Fußteil I Liegefläche ca. 174x74cm I Herz-Waage-Position
bei Stoff:	Rücken echt	Rücken echt		Rücken echt	Rücken echt	
						
<b>Bestell-Nr.</b>	<b>19/60</b>	<b>WA/19/60/..M/KTV</b>		<b>19/75</b>	<b>WA/19/75/..M/KTV</b>	

**Bestell-Nr.**

		inkl. manueller Kopfteilverstellung (KTV)		inkl. manueller Kopfteilverstellung (KTV)				
ca. Außenmaß in cm	58	58	--	74	74	--	--	--
ca. Stoffbedarf in m			--			--	--	--
<b>STOFF</b>								
<b>Fremdstoff</b>			--			--	--	--
<b>Stoffgruppe 6</b>			--			--	--	--
<b>Stoffgruppe 7</b>			--			--	--	--
<b>Stoffgruppe 8</b>			--			--	--	--
<b>Stoffgruppe 9</b>			--			--	--	--
<b>Stoffgruppe 10</b>			--			--	--	--
<b>Stoffgruppe 11</b>			--			--	--	--
<b>Stoffgruppe 12</b>			--			--	--	--
<b>Q2 by Rohleder</b>			--			--	--	--

**LEDER - alle Typen mit "RÜCKEN ECHT"**

<b>Arcade</b>			--			--	--	--
<b>Lavita / Napoli</b>			--			--	--	--
<b>Naomi</b>			--			--	--	--

**LEDER - alle Typen mit "RÜCKEN FUTTERSTOFF"**

<b>Arcade</b>			--			--	--	--
<b>Lavita / Napoli</b>			--			--	--	--
<b>Naomi</b>			--			--	--	--

Aufpreis je Typ für fester FK-S	Sitzkonzept (Sano-Select) ...							
<b>Bultex FK-S</b>			--			--	--	--
<b>Taschenfederkerl</b>			--			--	--	--

# Zwischenelemente ohne Armlehnen (mit & ohne Funktion)

Typ	Sofa 2-sitzig Sitzraster 58cm	Sofa 2,5-sitzig Sitzraster 74cm	Sofa mit Sitzvorzug 2,5-sitzig Sitzraster 74cm	Sofa mit Sitzvorzug 2,5-sitzig Sitzraster 74cm	Sofa 2,5-sitzig Sitzraster 87cm	Sofa mit Sitzvorzug 2,5-sitzig Sitzraster 87cm	Sofa mit Sitzvorzug 2,5-sitzig Sitzraster 87cm	Sofa 3-sitzig Sitzraster 58cm	Sofa mit Sitzvorzug 3-sitzig Sitzraster 58cm
bei Stoff:	Rücken echt	Rücken Futter	Rücken Futter (Vorziehcouch)	Rücken Futter	Rücken Futter	Rücken Futter (Vorziehcouch)	Rücken Futter	Rücken Futter	Rücken Futter (Vorziehcouch)
	ohne AT	ohne AT	ohne AT	ohne AT	ohne AT	ohne AT	ohne AT	ohne AT	ohne AT
<b>Bestell-Nr.</b>	<b>S/29/60</b>	<b>S/29/75</b>	<b>SVZ/29/75</b>	<b>SVZ/29/75/M</b>	<b>S/29/90</b>	<b>SVZ/29/90</b>	<b>SVZ/29/90/M</b>	<b>S/39/60</b>	<b>SVZ/39/60</b>
			Liegefläche: 148x73cm	Liegefläche: 148x73cm		Liegefläche: 174x73cm	Liegefläche: 174x73cm		Liegefläche: 174x73cm

<b>Bestell-Nr.</b>		ohne Stauraum	ohne Stauraum	ohne Stauraum	ohne Stauraum	ohne Stauraum	ohne Stauraum	ohne Stauraum
			motorisch * und mit eingebauter Sensorsteuerung (Touch it Technology)			motorisch * und mit eingebauter Sensorsteuerung (Touch it Technology)		
ca. Außenmaß in cm	116	148	148	148	174	174	174	174

ca. Stoffbedarf in m

<b>STOFF</b>								
<b>Fremdstoff</b>								
<b>Stoffgruppe 6</b>								
<b>Stoffgruppe 7</b>								
<b>Stoffgruppe 8</b>								
<b>Stoffgruppe 9</b>								
<b>Stoffgruppe 10</b>								
<b>Stoffgruppe 11</b>								
<b>Stoffgruppe 12</b>								
<b>Q2 by Rohleder</b>								

**LEDER - alle Typen mit "RÜCKEN ECHT"**

<b>Arcade</b>								
<b>Lavita / Napoli</b>								
<b>Naomi</b>								

**LEDER - alle Typen mit "RÜCKEN FUTTERSTOFF"**

<b>Arcade</b>								
<b>Lavita / Napoli</b>								
<b>Naomi</b>								

<b>Aufpreis je Typ für fester FK-S</b>	<b>Sitzkonzept (Sano-Select) ...</b>							
<b>Bultex FK-S</b>								
<b>Taschenfederkeri</b>								



# Zwischenelemente ohne Armlehnen (mit & ohne Funktion)

**Typ** **Sofa mit Sitzvorzug**  
 3-sitzig  
 Sitzraster 58cm  
 bei Stoff: Rücken Futter



ohne AT

<b>Bestell-Nr.</b>	<b>SVZ/39/60/M</b>	--	--	--	--	--	--	--	--
	Liegefläche: 174x73cm								

<b>Bestell-Nr.</b>	ohne Stauraum								
	motorisch * und mit eingebauter Sensorsteuerung (Touch it Technology)								

ca. Außenmaß in cm	174	--	--	--	--	--	--	--	--
--------------------	-----	----	----	----	----	----	----	----	----

ca. Stoffbedarf in m		--	--	--	--	--	--	--	--
----------------------	--	----	----	----	----	----	----	----	----










<b>STOFF</b>									
<b>Fremdstoff</b>		--	--	--	--	--	--	--	--
<b>Stoffgruppe 6</b>		--	--	--	--	--	--	--	--
<b>Stoffgruppe 7</b>		--	--	--	--	--	--	--	--
<b>Stoffgruppe 8</b>		--	--	--	--	--	--	--	--
<b>Stoffgruppe 9</b>		--	--	--	--	--	--	--	--
<b>Stoffgruppe 10</b>		--	--	--	--	--	--	--	--
<b>Stoffgruppe 11</b>		--	--	--	--	--	--	--	--
<b>Stoffgruppe 12</b>		--	--	--	--	--	--	--	--
<b>Q2 by Rohleder</b>		--	--	--	--	--	--	--	--

<b>LEDER - alle Typen mit "RÜCKEN ECHT"</b>									
<b>Arcade</b>		--	--	--	--	--	--	--	--
<b>Lavita / Napoli</b>		--	--	--	--	--	--	--	--
<b>Naomi</b>		--	--	--	--	--	--	--	--









<b>LEDER - alle Typen mit "RÜCKEN FUTTERSTOFF"</b>									
<b>Arcade</b>		--	--	--	--	--	--	--	--
<b>Lavita / Napoli</b>		--	--	--	--	--	--	--	--
<b>Naomi</b>		--	--	--	--	--	--	--	--

<b>Aufpreis je Typ für fester FK-S</b>	<b>Sitzkonzept (Sano-Select) ...</b>								
<b>Bultex FK-S</b>		--	--	--	--	--	--	--	--
<b>Taschenfederkerl</b>		--	--	--	--	--	--	--	--

## Abschlusselemente ohne Armlehnen / Recamieren / Eckelemente

Typ	Hockerabschluss 1-sitzig	Hockerabschluss 2-sitzig	Recamiere 1-sitzig Sitzraster 74cm	Recamiere mit Relaxfunktion motorisch * 1-sitzig Rücken echt Sitzraster 74cm	Infos <b>Recamiere</b> mit Relaxfunktion motorisch * und mit eingebauter Sensorsteuerung (Touch it Technology) seitlich innenliegend ! Rücken und Sitz können mittels Motor in die gewünschte Position gebracht werden. / ausgezogene Liegefläche: 220x74cm / Falten- /Wellenbildung im Rücken! / Wandfrei! / Rückenkissen nach Benutzung ausrichten, nach außen glattstreichen und aufklappen!	Trapez- ecke		
bei Stoff:	Rücken echt	Rücken echt	Rücken echt	Rücken echt		Rücken echt		
								
	links	links	AT links	AT links				
<b>Bestell-Nr.</b>	<b>HA/16</b>	<b>HA/26</b>	<b>R/21</b>	<b>R/21/RFMT... .../KTV</b>		<b>50</b> <b>--</b>		
								
	rechts	rechts	AT rechts	AT rechts				
<b>Bestell-Nr.</b>	<b>HA/61</b>	<b>HA/62</b>	<b>R/12</b>	<b>R/12/RFMT... .../KTV</b>				
			waagerechte Sitzfläche, mit einer Ziernaht im Sitz!	waagerechte Sitzfläche, mit einer Ziernaht im Sitz!  inkl. Kopfteil- verstellung (KTV)				
ca. Außenmaß in cm	123	181	--	88x167	88x167	--	112x112	--
ca. Stoffbedarf in m			--					
<b>STOFF</b>								
<b>Fremdstoff</b>			--			--	--	--
<b>Stoffgruppe 6</b>			--			--	--	--
<b>Stoffgruppe 7</b>			--			--	--	--
<b>Stoffgruppe 8</b>			--			--	--	--
<b>Stoffgruppe 9</b>			--			--	--	--
<b>Stoffgruppe 10</b>			--			--	--	--
<b>Stoffgruppe 11</b>			--			--	--	--
<b>Stoffgruppe 12</b>			--			--	--	--
<b>Q2 by Rohleder</b>			--			--	--	--
<b>LEDER - alle Typen mit "RÜCKEN ECHT"</b>								
<b>Arcade</b>			--			--	--	--
<b>Lavita / Napoli</b>			--			--	--	--
<b>Naomi</b>			--			--	--	--
<b>LEDER - alle Typen mit "RÜCKEN FUTTERSTOFF"</b>								
<b>Arcade</b>			--			--	--	--
<b>Lavita / Napoli</b>			--			--	--	--
<b>Naomi</b>			--			--	--	--
<b>Aufpreis je Typ für fester FK-S</b>		<b>Sitzkonzept (Sano-Select) ...</b>	--			--	--	--
<b>Bultex FK-S</b>			--			--	--	--
<b>Taschenfederkerl</b>			--			--	--	--

# Hocker

<b>Typ</b>	<b>Hocker</b>	<b>Wangen- hocker</b>	<b>Wangen- hocker</b> mit Klappfunktion und Stauraum	<b>Wangen- hocker</b> mit Raster- verstellung 5-fach (13cm) nach unten Rasterbar
bei Stoff:				
				

Bestell-Nr.	HO-65	WHO	WHO/KF	WHO/RV
	Sitzhöhe 45cm oder 48cm	Sitzhöhe 45cm oder 49cm	Sitzhöhe 45cm oder 49cm	Sitzhöhe 45cm oder 49cm
Standardmäßig umschäumter 4-Gang Federkern mit Schaumabdeckung!				

Die Variante fester FK-Sitz und Bultex gegen Mehrpreis möglich!  
Taschenfederkern nicht möglich!

Bestell-Nr.
bodenfrei
Auf Rollen <u>nicht</u> möglich!

ca. Außenmaß in cm	65x65	65x58	64x62	67x62	--	--	--	--	--
--------------------	-------	-------	-------	-------	----	----	----	----	----

ca. Stoffbedarf in m	--	--	--	--	--	--	--	--	--
----------------------	----	----	----	----	----	----	----	----	----

STOFF	HO-65	WHO	WHO/KF	WHO/RV					
<b>Fremdstoff</b>					--	--	--	--	--
<b>Stoffgruppe 6</b>					--	--	--	--	--
<b>Stoffgruppe 7</b>					--	--	--	--	--
<b>Stoffgruppe 8</b>					--	--	--	--	--
<b>Stoffgruppe 9</b>					--	--	--	--	--
<b>Stoffgruppe 10</b>					--	--	--	--	--
<b>Stoffgruppe 11</b>					--	--	--	--	--
<b>Stoffgruppe 12</b>					--	--	--	--	--
<b>Q2 by Rohleder</b>					--	--	--	--	--

LEDER - alle Typen mit "RÜCKEN ECHT"	HO-65	WHO	WHO/KF	WHO/RV					
<b>Arcade</b>					--	--	--	--	--
<b>Lavita / Napoli</b>					--	--	--	--	--
<b>Naomi</b>					--	--	--	--	--

LEDER - alle Typen mit "RÜCKEN FUTTERSTOFF"	HO-65	WHO	WHO/KF	WHO/RV					
<b>Arcade</b>					--	--	--	--	--
<b>Lavita / Napoli</b>					--	--	--	--	--
<b>Naomi</b>					--	--	--	--	--

Aufpreis je Typ für fester FK-S	Sitzkonzept (Sano-Select) ...	HO-65	WHO	WHO/KF	WHO/RV				
<b>Bultex FK-S</b>						--	--	--	--
<b>Taschenfederkerri</b>	nicht lieferbar!	nicht lieferbar!	nicht lieferbar!	nicht lieferbar!		--	--	--	--

# Aufpreise

<b>Typ</b>	Aufpreis für <b>Rücken "echt"</b> 3-sitzig (58er-) 2,5-sitzig (75er+90er Raster)	Aufpreis für <b>AKKU</b> (Hochleistungs- Akku) für Relax-Element und Recamiere (RFMT) motorisch einsetzbar	Aufpreis für <b>Kabelhand- schalter</b> für Relax-Element motorisch, Sitzvortrag motorisch oder Recamiere mit Relaxfunktion motorisch
------------	---	--	---

*Rücken echt*

<b>Bestell-Nr.</b>	<b>RUE/3</b>	<b>AKKU</b>	<b>KHS</b>	--	--	--	--	--	--
	<b>RUE/2,5</b>		jeweils inkl. Seitentasche						

nur armtelseitig  
möglich!

ca. Außenmaß in cm	--	--	--	--	--	--	--	--	--
ca. Stoffbedarf in m		--	--	--	--	--	--	--	--
<b>STOFF</b>									
<b>Fremdstoff</b>				--	--	--	--	--	--
<b>Stoffgruppe 6</b>				--	--	--	--	--	--
<b>Stoffgruppe 7</b>				--	--	--	--	--	--
<b>Stoffgruppe 8</b>				--	--	--	--	--	--
<b>Stoffgruppe 9</b>				--	--	--	--	--	--
<b>Stoffgruppe 10</b>				--	--	--	--	--	--
<b>Stoffgruppe 11</b>				--	--	--	--	--	--
<b>Stoffgruppe 12</b>				--	--	--	--	--	--
<b>Q2 by Rohleder</b>				--	--	--	--	--	--

**LEDER - alle Typen mit "RÜCKEN ECHT"**

<b>Arcade</b>	--			--	--	--	--	--	--
<b>Lavita / Napoli</b>	--			--	--	--	--	--	--
<b>Naomi</b>	--			--	--	--	--	--	--

**LEDER - alle Typen mit "RÜCKEN FUTTERSTOFF"**

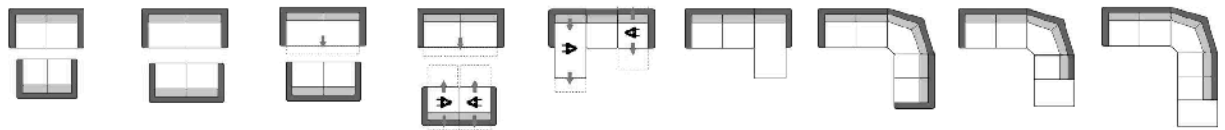
<b>Arcade</b>	--			--	--	--	--	--	--
<b>Lavita / Napoli</b>	--			--	--	--	--	--	--
<b>Naomi</b>	--			--	--	--	--	--	--

<b>Aufpreis je Typ für fester FK-S</b>	--	<b>Sitzkonzept (Sano-Select) ...</b>	--	--	--	--	--	--	--
<b>Bultex FK-S</b>	--		--	--	--	--	--	--	--
<b>Taschenfederkerl</b>	--		--	--	--	--	--	--	--



# Kombinations-Beispiele

Es handelt sich hier um Kombinations-Beispiele aus einer Vielzahl an Zusammenstellungs-Möglichkeiten.



<b>Zusammenstellung:</b>	S/22/75 S/22/60	S/22/90 S/22/75	SVZ/22/90 S/22/75	SVZ/22/90 WA/10/75/ M/KTV WA/01/75/ M/KTV	R/21/RFMT 19/75 WA/01/75/ M/KTV	S/20/75 R/12	S/20/75 50 S/02/60	S/20/75 50 HA/61	S/20/75 50 HA/62
--------------------------	--------------------	--------------------	----------------------	---	--	-----------------	--------------------------	------------------------	------------------------

Detailinformationen siehe Einzeltyp bzw. Typenspalte!

ca. Platzbedarf in cm	--	--	--	--	167x250	250x167	274x242	274x235	274x293
-----------------------	----	----	----	----	---------	---------	---------	---------	---------

ca. Stoffbedarf in m

<b>STOFF</b>									
<b>Fremdstoff</b>									
<b>Stoffgruppe 6</b>									
<b>Stoffgruppe 7</b>									
<b>Stoffgruppe 8</b>									
<b>Stoffgruppe 9</b>									
<b>Stoffgruppe 10</b>									
<b>Stoffgruppe 11</b>									
<b>Stoffgruppe 12</b>									
<b>Q2 by Rohleder</b>									

**LEDER - alle Typen mit "RÜCKEN ECHT"**

<b>Arcade</b>									
<b>Lavita / Napoli</b>									
<b>Naomi</b>									

**LEDER - alle Typen mit "RÜCKEN FUTTERSTOFF"**

<b>Arcade</b>									
<b>Lavita / Napoli</b>									
<b>Naomi</b>									

<b>Aufpreis je Typ für fester FK-S</b>	<b>Sitzkonzept (Sano-Select) ...</b>								
<b>Bultex FK-S</b>									
<b>Taschenfederkeri</b>									

# Aufpreise Verstärkungspaket

## VERSTÄRKUNGS-PAKET

SITZKOMFORT BIS 200 KG PRO SITZPLATZ\*



**Verstärkungspaket**  
belastbar bis 200 kg pro Sitzeinheit

## 7 SCHLAGKRÄFTIGE ARGUMENTE FÜR „STARKE PERSÖNLICHKEITEN“

- ① Verstärktes Grundgestell
- ② Verstärkte Sitzfederung
- ③ Verstärkte Sitzschäume
- ④ Verstärkte Rückenschäume
- ⑤ Verstärkte Rückenfederung
- ⑥ Verschiedene Sitzhöhen
- ⑦ Verschiedene Sitzbreiten



⚠ Funktionsteile sind ausgenommen!!! (z.B. SVZ, QS, BF, BC, ...) nur mit 5-Gang-Federkern möglich!  
Sitzkonzept (Sano-Select) nicht möglich!

⚠ Verstärkungspaket mit Trendline-Sitzkonzept nicht möglich!

Aufpreis je Typ für Verstärkungspaket ...

Aufpreis für Typen 1-sitzig	Aufpreis für Typen 2-sitzig / 1,5-sitzig	Aufpreis für Typen 3-sitzig / 2,5-sitzig	Aufpreis für Eck-elemente
11/50; 10/50; 01/50; 19/50;	S/22/50; S/20/50; S/02/50; S/29/50;	S/33/60; S/30/60; S/03/60; S/39/60;	50
11/55; 10/55; 01/55; 19/55;	S/22/55; S/20/55; S/02/55; S/29/55;	S/33/50; S/30/50; S/03/50; S/39/50;	09
11/60; 10/60; 01/60; 19/60;	S/22/60; S/20/60; S/02/60; S/29/60;	S/33/55; S/30/55; S/03/55; S/39/55;	91
10/65; 01/65; 19/65;	S/22/65; S/20/65; S/02/65; S/29/65;	S/22/70; S/20/70; S/02/70; S/29/70;	92
10/70; 01/70; 19/70;	10/75; 01/75; 19/75;	S/22/75; S/20/75; S/02/75; S/29/75;	05
	10/80; 01/80; 19/80;	S/22/80; S/20/80; S/02/80; S/29/80;	09/Z
	10/90; 01/90; 19/90;	S/22/90; S/20/90; S/02/90; S/29/90;	91/Z
	10/95; 01/95; 19/95;	ES/80; ES/08;	
	HA/16; HA/61;	HA/26; HA/62;	
	25/50; 52/50; 25; 52;	37/50; 73/50;	
	27/50; 72/50;	35/50; 53/50; 35; 53;	
	L/21; L/12;		
	R/21; R/12;		
	O/21; O/12;		

**Verstärkungspaket**  
belastbar bis 200 kg pro Sitzeinheit

⚠ Funktionsteile sind ausgenommen!!! (z.B. SVZ, QS, BF, BC, ...) nur mit 5-Gang-Federkern möglich!  
Sitzkonzept (Sano-Select) nicht möglich!

⚠ Verstärkungspaket mit Trendline-Sitzkonzept nicht möglich!

# Zubehör




\* Die Versand- und Verpackungskosten für Stoffmetragen, Lederzuschnitte und Zubehör/Ergänzungen/Kleinteile (z.B. Kissen, Pflegesets, Rollen, Gleiter, ...) gehen grundsätzlich zu Lasten des Bestellers.

## Aufpreise Zubehör

Typ	Stoffmetrage pro Meter	Aufpreis je Seite für <b>Seitenboden in Originalstoff</b>	Aufpreis je Seite für <b>Seitenabschlussblende</b>	Aufpreis je Seite für <b>Funktions-Seitenabschlussblende</b>	Wurfkissen pro Stück	Kissen groß pro Stück	Nierenkissen pro Stück	Kissen 50 pro Stück	Kissen 50/30 pro Stück
-----	---------------------------	--	---	---	-------------------------	--------------------------	---------------------------	------------------------	---------------------------

\* + Versand



Bestell-Nr.	lfdm / m <sup>2</sup>	SBO	SAB	SAB/FU	KI	KI/G	NIKI	KI/50	KI/50/30
	Stoffe (lfdm) liegen zwischen 1,35m bis 1,40m breit! Leder (m <sup>2</sup> ) nur ganze Hälften lieferbar! Zuschnitte werden mit Verschnitt berechnet!	für feststehende Elemente ohne Funktion (Sofas, Zwischenbauelemente, ...)	für Funktionsteile mit Sitzverstellung (Sitzvorzug, Querschläfer, ...)	für Funktionsteile mit Rückenverstellung (98/ERV/2, 99/ERV/2, ES/./RF, L././RFMT, R/./RFMT, ...)					
		Bei Abschluss ohne Armlehne zwingend erforderlich!			Füllung: HCS Kugelfasern und Polyschaum-Sticks				
		Achtung: Nachträgliche Montage ist nur schwer möglich!			Achtung: Wird immer passend zum jeweils bestellten Modell gefertigt! Nachträgliche Montage ist nur schwer möglich!				
ca. Außenmaß in cm	--	--	3	3	40x40	55x55	62x32	50x50	50x30
ca. Stoffbedarf in m	--								

### STOFF

Fremdstoff -

Stoffgruppe 6

Stoffgruppe 7

Stoffgruppe 8

Stoffgruppe 9

Stoffgruppe 10

Stoffgruppe 11

Stoffgruppe 12

Q2 by Rohleder

### LEDER

Arcade

Lavita / Napoli

Naomi

### Artikel

\* + Versand

Lederpflageset

Pflegeset "Active Line" by Höpke

Armteifuß Höhe 3,5cm

Stützfuß Höhe 6,5cm od. 9cm od. 12cm

Stützfuß Höhe 13,5cm od. 14,5cm od. 16,5cm

Stützfuß Höhe 18cm od. 19cm od. 22cm

Aufpreis je Holzfuß  
**Sondernormbeizton**

Holz- oder Metallfuß möglich! Bitte entsprechend Modell- bzw. Fußbezeichnung angeben!

pro Set

pro Set

je Fuß

je Fuß

je Fuß

je Fuß

Einzelbest. \*

--

--



\* Die Versand- und Verpackungskosten für Stoffmetragen, Lederzuschnitte und Zubehör/Ergänzungen/Kleinteile (z.B. Kissen, Pflegesets, Rollen, Gleiter, ...) gehen grundsätzlich zu Lasten des Bestellers.

## Aufpreise Zubehör

Typ	Keilkissen pro Stück	Keilkissen <b>groß</b> pro Stück	Kopfrolle pro Stück	Aufpreis pro Stück für zusätzliche <b>Seiten- tasche</b>	Kopfstütze pro Stück	Nackenkissen mit Gegengewicht pro Stück	Kopfkissen mit Gegengewicht pro Stück
-----	-------------------------	--	------------------------	---	-------------------------	---	---

\* + Versand



Bestell-Nr.	Keilkissen	Keilkissen <b>groß</b>	KORO		KS-800	NAKI	KOKI	--	--
-------------	------------	---------------------------	------	--	--------	------	------	----	----

Bei Typen mit Kabelhand-  
schalter wird  
standardmäßig  
eine Seitentasche  
angebracht!

Bei Leder wird die  
Unterseite mit  
Anti-Rutsch-  
Gewebe  
verarbeitet!

**ACHTUNG:** Nur  
bei Modellen mit  
umpolsterten  
Rücken möglich!

**ACHTUNG:** Nur  
bei Modellen mit  
umpolsterten  
Rücken möglich!

**ACHTUNG:** Nur  
bei Modellen mit  
umpolsterten  
Rücken möglich!

ca. Außenmaß in cm	35x35x8	50x30x12	ø15x50	--	B 31/H 14/T 29	B 47/H 21/T 4,5	B 33/H 33/T 12	--	--
--------------------	---------	----------	--------	----	----------------	-----------------	----------------	----	----

ca. Stoffbedarf in m

STOFF									
<b>Fremdstoff</b>								--	--
<b>Stoffgruppe 6</b>								--	--
<b>Stoffgruppe 7</b>								--	--
<b>Stoffgruppe 8</b>								--	--
<b>Stoffgruppe 9</b>								--	--
<b>Stoffgruppe 10</b>								--	--
<b>Stoffgruppe 11</b>								--	--
<b>Stoffgruppe 12</b>								--	--
<b>Q2 by Rohleder</b>								--	--


LEDER									
<b>Arcade</b>								--	--
<b>Lavita / Napoli</b>								--	--
<b>Naomi</b>								--	--

Artikel	Gleiter (Kunststoff) Höhe 1,5cm od. 2,5cm od. 3,5cm pro Stück	Gleiter (Kunststoff) Höhe 5cm ⇒ pro Stück	Achtung: Nur für Typen <b>ohne</b> Funktion möglich. Funktionstypen nur auf Anfrage!	Gleiter (Kunststoff) Höhe 6,5cm od. 9cm od. 12cm pro Stück	Rollen (Kunststoff) Höhe 3,5cm pro Stück	Rollen (Kunststoff) Höhe 5cm pro Stück	Stein-/ Parkettrollen (Kunststoff) Höhe 3,5cm pro Stück	Stein-/ Parkettrollen (Kunststoff) Höhe 5cm pro Stück
---------	---	--	--	--	---	---	---	---

<b>Einzelbest. *</b>			--					--
<b>an Stelle Gleiter 3,5cm</b>	--	--	--	--	--	--	--	--
<b>an Stelle Rollen 3,5cm</b>	--	--	--	--	--	--	--	--



# Aufpreis für Sondermaße - Kürzungen in der Breite



- bei jedem Modell möglich!
- bei Stoff- und Ledergarnituren!
- mit Sitzkonzept (Sano-Select) komplett möglich!

NEU

⚠ Funktionsteile sind ausgenommen!!! (z.B. RE, WA, RX, EG, SVZ, QS, BF, BC, KTV, RHV, RHV/STV, SRV...)

Aufpreis je Typ in Stoff und Leder

Aufpreis für Typen 1-sitzig	Aufpreis für Typen 2-sitzig / offene Abschlüsse	Aufpreis für Typen 3-sitzig / 2,5-sitzig	Aufpreis für Typen Hocker
11/50; 10/50; 01/50; 19/50;	S/22/50; S/20/50; S/02/50; S/29/50;	S/33/60; S/30/60; S/03/60; S/39/60;	55
11/55; 10/55; 01/55; 19/55;	S/22/55; S/20/55; S/02/55; S/29/55;	S/33/50; S/30/50; S/03/50; S/39/50;	HO-65
11/60; 10/60; 01/60; 19/60;	S/22/60; S/20/60; S/02/60; S/29/60;	S/33/55; S/30/55; S/03/55; S/39/55;	WHO
10/65; 01/65; 19/65;	S/22/65; S/20/65; S/02/65; S/29/65;	S/22/70; S/20/70; S/02/70; S/29/70;	MHO
10/70; 01/70; 19/70;	* HA/16; * HA/61;	S/22/75; S/20/75; S/02/75; S/29/75;	HOBA
10/75; 01/75; 19/75;	* HA/26; * HA/62;	S/22/80; S/20/80; S/02/80; S/29/80;	
10/90; 01/90; 19/90;	25/50; 52/50; 25; 52;	S/22/90; S/20/90; S/02/90; S/29/90;	
AH/13; AH/31	35/50; 53/50; 35; 53;	CA/21; CA/12	
	27/50; 72/50;		
	37/50; 73/50;		
	* ES/80; * ES/08;		
	* R/21; * R/12; * O/21; * O/12		
	* L/21; * L/12; * CL/21; * CL/12		
	* Kürzung nur am Hockerteil!		

⚠ Funktionsteile sind ausgenommen!!! (z.B. RE, WA, RX, EG, SVZ, QS, BF, BC, KTV, RHV, RHV/STV, SRV...)