

New York



16.07.2024 - bis auf Widerruf

gültig ab 16.07.2024

New York

New York

gültig ab 16.07.2024



Kombinationsmöglichkeiten

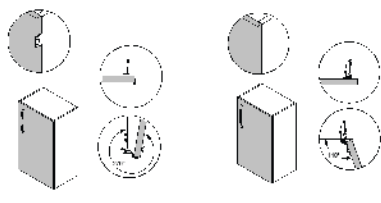
Alle Korpus-, Front- und Schreibtischplattenausführungen sind in 3 Schritten frei miteinander kombinierbar.

Bei allen Ausführungen handelt es sich um E1-Qualitätsspanplatten mit Melaminharz-Oberfläche: kratzfest · stoßfest · feuchtigkeitsabweisend · lichtbeständig
 E.-Boden = Einlegeboden, Boden fest = mit Korpus verleimt, nicht verstellbar, X = feste Böden. *Ausführungen: Holznachbildungen = Kunststoffoberfläche.

Bei Bestellungen ohne Angabe der Korpusausführungs-Nr. werden standardmäßig **Weitwinkel-Scharniere** geliefert.

1. Korpusausführung

Dekor	Weitwinkel, 270° (Standard)	Topfband, gedämpft, 110°
Weiß	9010	9020
Hellgrau	9310	9320
Kieselgrau neu	6910	6920
Mittelgrau	6110	6120
Anthrazit	5910	5920
Ahorn	7110	7120
Camara*	5410	5420
Eiche Sand* neu	3810	3820
Hickory*	3110	3120



2. Frontausführung

Dekor	Ausführung
Weiß	90
Hellgrau	93
Kieselgrau neu	69
Mittelgrau	61
Anthrazit	59
Ahorn	71
Camara*	54
Eiche Sand* neu	38
Hickory*	31

3. Schreibtischplattenausführung

Dekor	Ausführung
Weiß	90
Hellgrau	93
Kieselgrau neu	69
Mittelgrau	61
Anthrazit	59
Ahorn	71
Camara*	54
Eiche Sand* neu	38
Hickory*	31

Bestellbeispiel:

New York Artikel auswählen
 (Bei Schreibtischen: Fußgestell wird über Art.-Nr. definiert)

Bsp.: Art.-Nr. 480 und Art.-Nr. R10

1. Korpusausführung wählen
 (Weitwinkel oder Topfband gedämpft)

Bsp.: 9010 Weiß, Weitwinkel

2. Frontausführung auswählen

Bsp.: 93 Hellgrau

3. Schreibtischplattenausführung auswählen

Bsp.: 90 Weiß

4. Griff auswählen

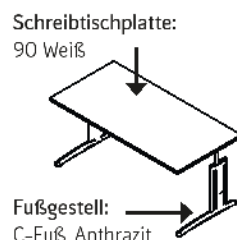
Bsp.: W1 Bügelgriff, weiß, Metall

Notwendige Bestellangaben:

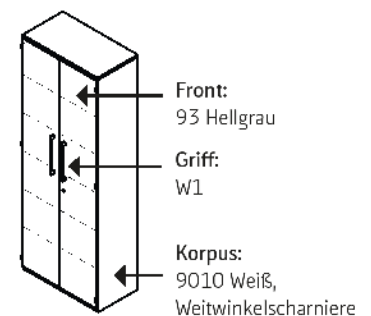
019	R10	9010	-	90	-
019	480	9010	93	-	W1
Programm-Nr.	Art.-Nr.	Korpus	Front	Schreibtischplatte	Griff

Entspricht:

Art.-Nr. R10



Art.-Nr. 480



Sonderanfertigungen (gegen Aufpreis)

Mögliche Sonderanfertigungen entnehmen Sie bitte unserer **Liste Maßanfertigung Bürosysteme**.

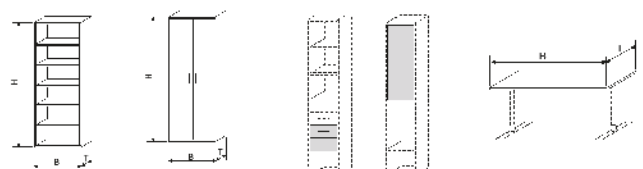
Sollten Sie die von Ihnen gewünschte Sonderanfertigung nicht in dieser Liste finden, bieten wir Ihnen diese, wenn technisch machbar, gerne an. Bitte rufen Sie unsere Auftragsbearbeitung an oder senden Sie uns eine Mail mit Skizze und Beschreibung. Wir prüfen die Machbarkeit umgehend und nennen Ihnen den Preis.

Beispiele:

Anbauteile Breiten-, Höhen- oder Tiefenkürzung

Schubkästen und Türen zur individuellen Gestaltung









Schreibtische Breiten- und Tiefenkürzung



4. Individuelle Griffvarianten

Alle Griffe sind preisgleich

- Zu jeder Ausführung kann einer der folgenden Griffe gewählt werden.
- Bei Bestellungen ohne individuelle Griffangabe wird der Griff **B1** geliefert.

							
Griff B1 Standardgriff Bügel-Griff Alusilber, Metall	Griff W1 Bügel-Griff Weiß, Metall	Griff R1 Bügel-Griff Anthrazit, Metall	Griff M1 Design-Griff Alusilber, Metall	Griff N1 Design-Griff Weiß, Metall	Griff P1 Design-Griff Anthrazit, Metall	Griff F1 Bügel-Griff Alusilber, Aluminium	Griff K1 Bügel-Griff Alusilber, Metall

Fußgestelle

Die Fußgestelle werden über Artikelnummern definiert.

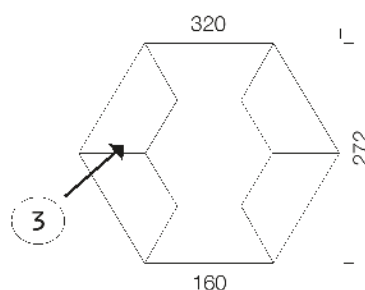
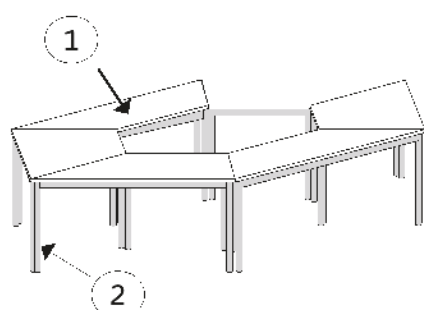
				
4-Fuß Alusilber Höhenverstellung: 68,0 - 82,0 cm Höhenaus Schub Alusilber	C-Fuß Alusilber, Anthrazit Höhenverstellung: 70,0 - 82,0 cm Höhenaus Schub Alusilber	Design-Fuß Alusilber, Anthrazit, Weiß Höhenverstellung: 70,0 - 82,0 cm Höhenaus Schub Alusilber	T-Fuß-Multi Alusilber, Anthrazit, Weiß Höhenverstellung: 68,0 - 82,0 cm	T-Fuß-Multi mit elektrischer Höheneinstellung Alusilber, Anthrazit, Weiß Höhenverstellung: 64,0 - 128,0 cm

Produktinformation

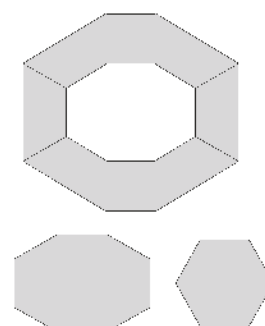
Konferenztische

Konferenztischkombination - Sechseck

- 1) 6 Trapez-tische
- 2) Einzeltischkombination für schnellen Umbau
- 3) Erweiterungsmöglichkeit mit rechteckigen oder quadratischen Tischformen durch gleiche Seitenlänge von 80 cm



Weitere Kombinationen

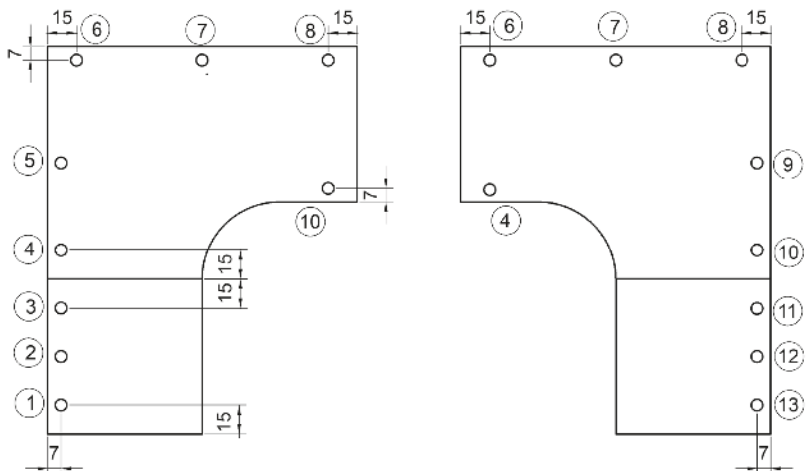
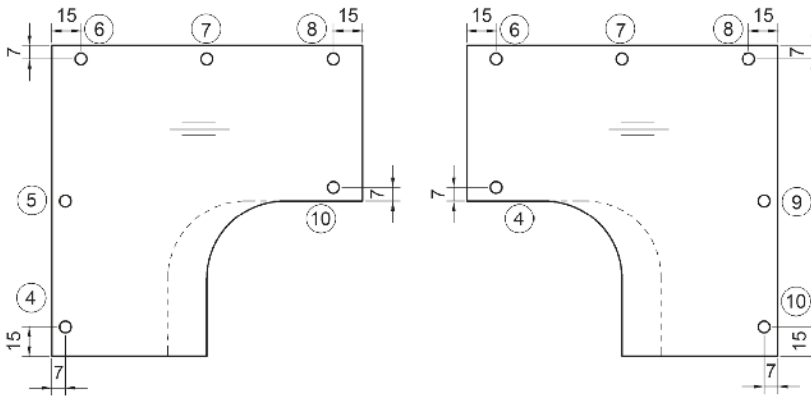
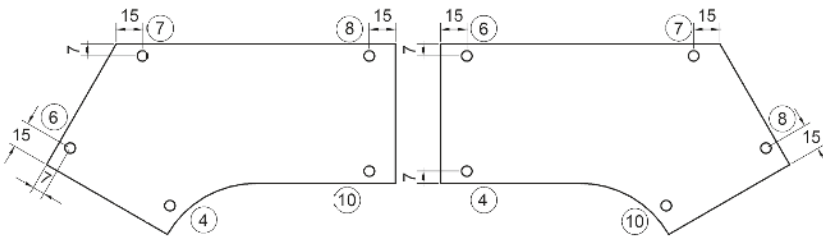
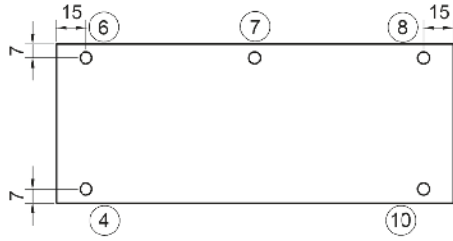


Produktinformation

Positionen für Kabeldurchlässe, Induktionsladegerät, Steckerleiste und Steckdoseneinsatz

Kabeldurchlässe Art. 756, 736, 821
 Induktionsladegerät Art. 726,
 Steckerleiste Art. 846 (847 = CH),
 Steckdoseneinsatz Art. 848.

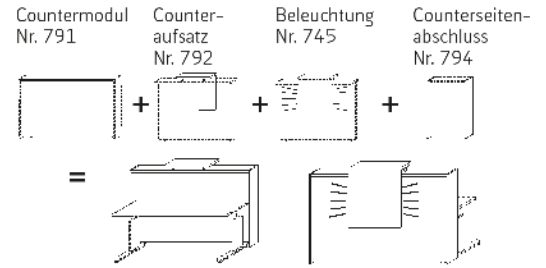
Die Angabe der Position ist zwingend erforderlich. Sonderpositionen erhalten Sie auf Anfrage. Die Bohrung aller Kabeldurchlässe und Steckdoseneinsätze beträgt \varnothing 6,0 cm, so dass dieses Equipment untereinander austauschbar ist.



Countermodule

Countermodule sind nicht mit elektrisch höhenverstellbaren Schreibtischen kombinierbar!

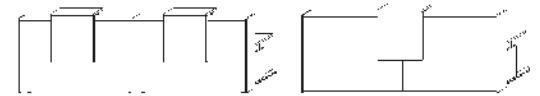
Bestellbeispiel:



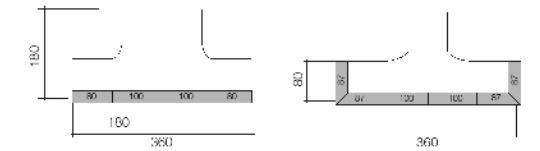
Weitere Kombinationen

Doppel-Counter-Kombination mit zwei Counteraufsätzen

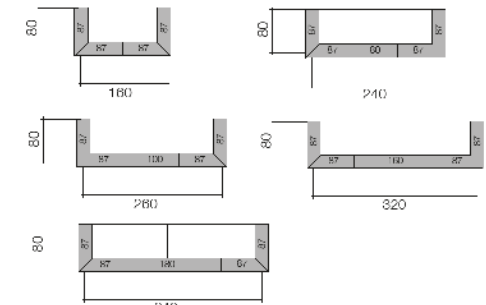
Doppel-Counter-Kombination mit einem Counteraufsatz



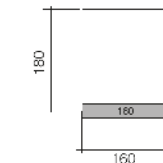
Counterkombinationen mit zwei Winkelschreibtischen



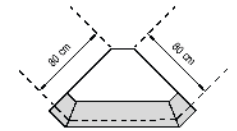
Counterkombination mit Rechteschreibtischen



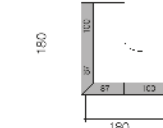
Countermodul mit gegenüberliegenden Rechteschreibtischen



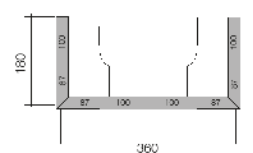
Eck-Countermodul inkl. Schreibtischplatte nur zum Verketteln mit anderen Thekenelementen geeignet.



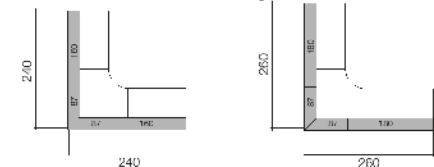
Eckkombination mit Winkelschreibtisch



Countermodule in U-Form Kombination mit zwei Winkelschreibtischen



Eckkombination mit Verkettungsplatte



Geprüfte Qualität: Goldenes M

Mit der Zertifizierung RAL-GZ 430 „Goldenes M“ der Deutschen Gütegemeinschaft Möbel e.V. stellen wir sicher, dass unsere Materialien und Produkte hinsichtlich Qualität, Sicherheit, Gesundheit und Umweltschutz strenge Kriterien erfüllen - und damit ohne jegliches Risiko genutzt werden können. Denn die Güte- und Prüfbestimmungen RAL GZ 430 der DGM gehören zu den strengsten und umfangreichsten Nachweisen für Möbelqualität weltweit.

**Geprüfte Sicherheit: GS**

Geprüfte Sicherheit für Schreibtische, Schreibtischcontainer und Aktenelemente (Ausgeschlossen sind weiße Schreibtischplatten). Genaue Informationen entnehmen Sie den entsprechenden Produktinformationen.

**Made in Germany**

Seit 1953 steht der Name für zuverlässige und langlebige Qualitätsmöbel „Made in Germany“. Höchste Qualität – nur das kann der Maßstab für die Produktion unserer Möbel sein. Dazu setzen wir auf hochwertige Materialien, Einsatz modernster Technologien und auf das Know-How unserer qualifizierten, passionierten Mitarbeiter. Um diese hohe Qualität zu gewährleisten, produziert ganz bewusst in Deutschland. Genauer gesagt in Ostwestfalen. Und genau davon profitieren schließlich auch unsere Kunden: Sie können die beste Qualität nicht nur erwarten, sondern sich voll und ganz darauf verlassen.

**Verbraucherinformationen**

Allgemeine Gebrauchs- und Pflegehinweise, warentypische Eigenschaften und wichtige Informationen von A – Z finden Sie auf unserer Website:

Produktinformationen**Praktisch**

Robuste Melaminharz-Oberfläche: UV-beständig und widerstandsfähig gegen Kratzer, Stöße, Hitze und Feuchtigkeit. Alle farbigen Metallteile sind in bester Qualität pulverbeschichtet.

Aktenschränke sind jeweils mit einer Schlag- und Staubleiste versehen. Die Staubleisten sind anthrazit farbig. Ausnahme: Bei weißen Aktenschränken sind diese weiß.

Aktenschränke, Regale, Jalousie- und Schiebetürelemente sind mit Sockelhohenstellern ausgestattet (Ausnahme: Art. 488, 489, 494).

Bei den abschließbaren Aktenschränken wird ein durchgehendes Stangenschloss eingesetzt.

Maximale Beinfreiheit bei Eckschreibtischen (durchgehende Trägerholme mit nur einem Eckfuß).

Langlebig

Korpusstärke 16 mm, Frontstärke 19 mm mit ABS-Kanten, Einlegeböden 22 mm mit ABS-Kanten mit maximaler Belastung 50 kg / m², Schreibtischplattenstärke 28 mm mit ABS-Kanten, Oberböden 22 mm.

Schubkästen laufen auf mehrfach kugelgelagerten Unterflurauszügen mit Selbsteinzugsfunktion und sind gedämpft. Alle Anbauteile haben einen Vollauszug.

Sicher

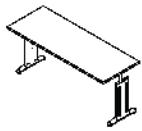
Ausschließlicher Einsatz der Qualitätsspanplatte entsprechend den Anforderungen der Emissionsklasse E1, zertifizierte ökologische Produkt-Schadstoffprüfung, Einscheiben-Sicherheitsglas (ESG), energiesparende LED-Beleuchtung mit CE-Zeichen.

Belastbarkeit der Schreibtische nach DIN (Fachbericht 147/2006-06), Schränke und Regalböden entsprechend nach DIN (Fachbericht 68874/Teil 1). Schreibtisch-Rollcontainer mit Zentralverriegelung, Auszugssperre und Kippsicherung.

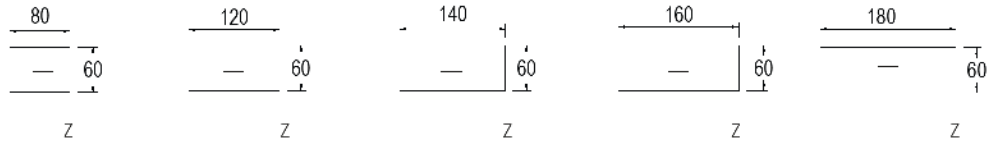


Schreibtische mit Rechteckplatte 60er Tiefe

Schreibtisch mit Rechteckplatte



Bsp.-Abb.: C-Fuß



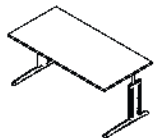
Fußgestell ist über Best.-Nr. wählbar

Maße in cm:	B. H. T.	80,0		120,0		140,0		160,0		180,0	
		Best.-Nr.:	Preis	Best.-Nr.:	Preis	Best.-Nr.:	Preis	Best.-Nr.:	Preis	Best.-Nr.:	Preis
4-Fuß H. 68,0-82,0		E94		E95		E96		E97		E98	
C-Fuß H. 70,0-82,0		174		175		178		179		190	
Design-Fuß H. 70,0-82,0	Design-Fuß Alusilber	A94		A95		A96		A97		A98	
	Design-Fuß Anthrazit	C94		C95		C96		C97		C98	
	Design-Fuß Weiß	B94		B95		B96		B97		B98	

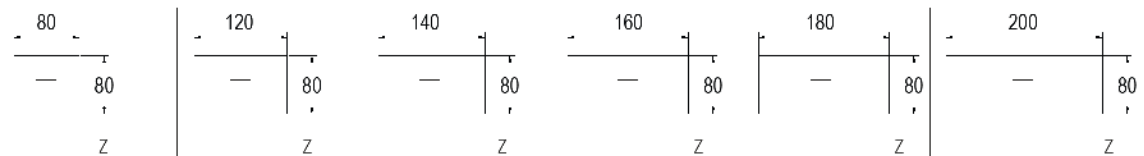
Schreibtische mit Rechteckplatte 80er Tiefe

Schreibtisch mit Rechteckplatte

- Auf Anfrage auch mit anderer Plattenform lieferbar -



Bsp.-Abb.: C-Fuß



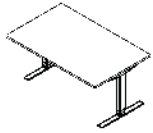
Fußgestell ist über Best.-Nr. wählbar

Maße in cm:	B. H. T.	80,0		120,0		140,0		160,0		180,0		200,0	
		Best.-Nr.:	Preis	Best.-Nr.:	Preis	Best.-Nr.:	Preis	Best.-Nr.:	Preis	Best.-Nr.:	Preis	Best.-Nr.:	Preis
4-Fuß H. 68,0-82,0		E08		E09		E07		E10		E11		E12	
C-Fuß H. 70,0-82,0	C-Fuß Alusilber mit Standard-Füßen	008		009		007		010		011		012	
	C-Fuß Alusilber mit 1 verkürzten Fuß	018		019		017		020		021		022	
	C-Fuß Anthrazit mit Standard-Füßen	R08		R09		R07		R10		R11		R12	
	C-Fuß Anthrazit mit 1 verkürzten Fuß	R18		R19		R17		R20		R21		R22	
Design-Fuß H. 70,0-82,0	Design-Fuß Alusilber mit Standard-Füßen	A08		A09		A07		A10		A11		A12	
	Design-Fuß Alusilber mit 1 verkürzten Fuß	A18		A19		A17		A20		A21		A22	
	Design-Fuß Anthrazit mit Standard-Füßen	C08		C09		C07		C10		C11		C12	
	Design-Fuß Anthrazit mit 1 verkürzten Fuß	C18		C19		C17		C20		C21		C22	
T-Fuß Multi H. 68,0-82,0	Design-Fuß Weiß mit Standard-Füßen	B08		B09		B07		B10		B11		B12	
	Design-Fuß Weiß mit 1 verkürzten Fuß	B18		B19		B17		B20		B21		B22	
	T-Fuß Multi Alusilber	145		146		147		148		149		150	
	T-Fuß Multi Anthrazit	152		154		156		158		164		166	
	T-Fuß Multi Weiß	151		153		155		157		159		165	

**Schreibtische
mit Rechteckplatte
100er Tiefe**

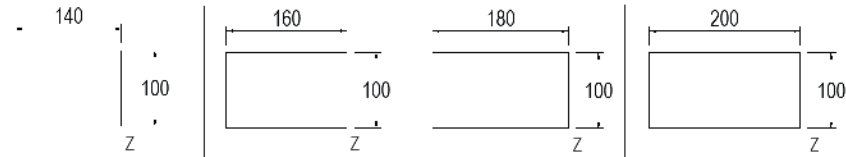
Schreibtisch mit Rechteckplatte

- Auf Anfrage auch mit anderer Plattenform lieferbar -



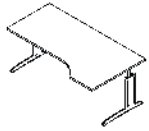
Bsp.-Abb.: T-Fuß

Fußgestell ist über
Best.-Nr. wählbar



Maße in cm:	B. H. T.	140,0		160,0		180,0		200,0	
		Best.-Nr.:	Preis	Best.-Nr.:	Preis	Best.-Nr.:	Preis	Best.-Nr.:	Preis
4-Fuß	140,0 68,0-82,0 100,0	E27		E34		E31		E35	
T-Fuß Multi	T-Fuß Alusilber	-	-	180		183		186	
	T-Fuß Anthrazit	-	-	182		185		188	
	T-Fuß Weiß	-	-	181		184		187	

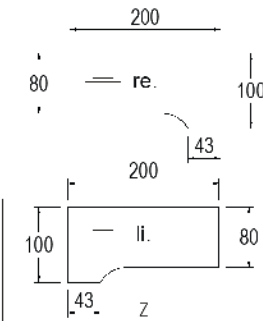
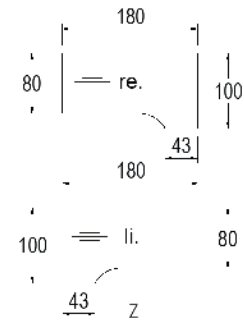
Schreibtische mit Freiformplatte



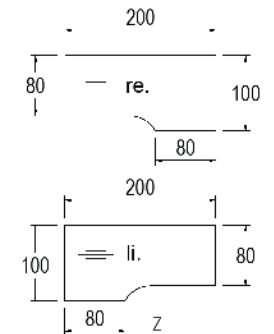
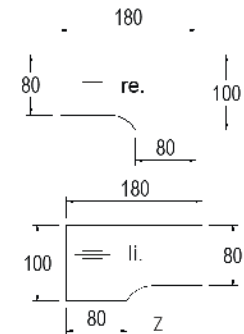
Bsp.-Abb.: C-Fuß
(Für Anbau von Schreibtisch-anbautypen geeignet, s. S. 18)

Fußgestell ist über Best.-Nr. wählbar

Schreibtisch mit Freiformplatte

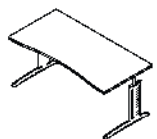


Schreibtisch mit Freiformplatte



Maße in cm:	B. H. T.	180,0 68,0/70,0-82,0 80,0/100,0		200,0 68,0/70,0-82,0 80,0/100,0		180,0 68,0/70,0-82,0 100,0/80,0		200,0 68,0/70,0-82,0 100,0/80,0	
		Best.-Nr.:	Preis	Best.-Nr.:	Preis	Best.-Nr.:	Preis	Best.-Nr.:	Preis
4-Fuß H. 68,0-82,0		4-Fuß Alusilber mit Standardfüßen	E32 r. E33 l.		E24 r. E25 l.		E62 r. E63 l.		E64 r. E65 l.
		C-Fuß Alusilber mit Standardfüßen	108 r. 109 l.		024 r. 025 l.		062 r. 063 l.		064 r. 065 l.
C-Fuß H. 70,0-82,0		C-Fuß Anthrazit mit Standardfüßen	R32 r. R33 l.		R24 r. R25 l.		R62 r. R63 l.		R64 r. R65 l.
		Design-Fuß Alusilber mit Standardfüßen	A32 r. A33 l.		A24 r. A25 l.		A62 r. A63 l.		A64 r. A65 l.
Design-Fuß H. 70,0-82,0		Design-Fuß Anthrazit mit Standardfüßen	C32 r. C33 l.		C24 r. C25 l.		C62 r. C63 l.		C64 r. C65 l.
		Design-Fuß Weiß mit Standardfüßen	B32 r. B33 l.		B24 r. B25 l.		B62 r. B63 l.		B64 r. B65 l.
T-Fuß Multi H. 68,0-82,0		T-Fuß Multi Alusilber	980 r. 981 l.		982 r. 983 l.		168 r. 169 l.		126 r. 127 l.
		T-Fuß Multi Anthrazit	132 r. 133 l.		136 r. 137 l.		196 r. 195 l.		124 r. 125 l.
		T-Fuß Multi Weiß	130 r. 131 l.		134 r. 135 l.		194 r. 193 l.		128 r. 129 l.

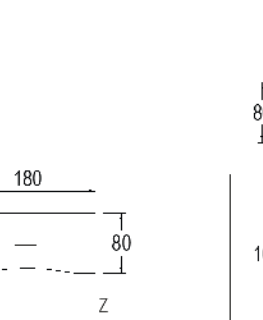
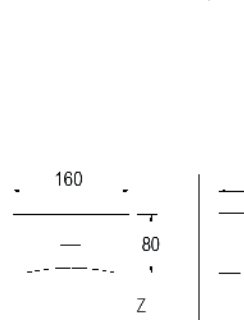
Schreibtische mit Freiformplatte



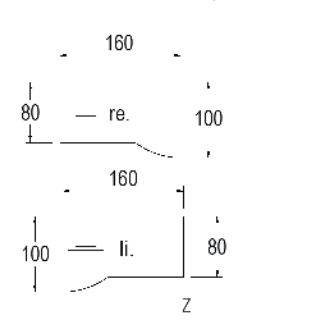
Bsp.-Abb.: C-Fuß

Fußgestell ist über Best.-Nr. wählbar

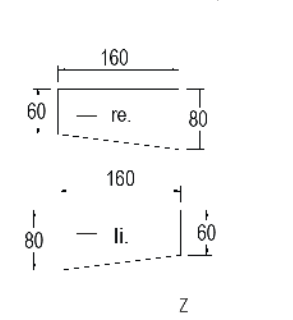
Schreibtisch mit Freiformplatte



Schreibtisch mit Freiformplatte

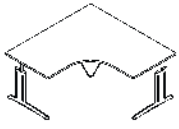


Schreibtisch mit Freiformplatte



Maße in cm:	B. H. T.	160,0 68,0/70,0-82,0 80,0		180,0 68,0/70,0-82,0 80,0		160,0 68,0/70,0-82,0 80,0/100,0		160,0 68,0/70,0-82,0 60,0/80,0	
		Best.-Nr.:	Preis	Best.-Nr.:	Preis	Best.-Nr.:	Preis	Best.-Nr.:	Preis
4-Fuß H. 68,0-82,0		4-Fuß Alusilber mit Standardfüßen	E40		E42		E76 r. E75 l.		-
		C-Fuß Alusilber mit Standardfüßen	764		766		076 r. 075 l.		074 r. 073 l.
C-Fuß H. 70,0-82,0		C-Fuß Anthrazit mit Standardfüßen	R40		R42		R76 r. R75 l.		R74 r. R73 l.
		Design-Fuß Alusilber mit Standardfüßen	A40		A42		A76 r. A75 l.		A74 r. A73 l.
Design-Fuß H. 70,0-82,0		Design-Fuß Anthrazit mit Standardfüßen	C40		C42		C76 r. C75 l.		C74 r. C73 l.
		Design-Fuß Weiß mit Standardfüßen	B40		B42		B76 r. B75 l.		B74 r. B73 l.

Schreibtische mit Freiformplatte



Bsp.-Abb.: C-Fuß

Fußgestell ist über Best.-Nr. wählbar



4-Fuß
H. 68,0-82,0



C-Fuß
H. 70,0-82,0

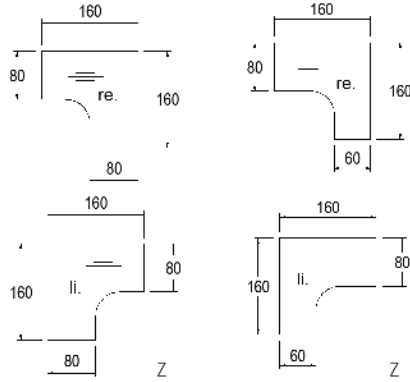


Design-Fuß
H. 70,0-82,0

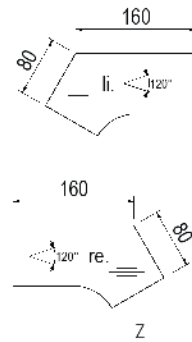


T-Fuß Multi
H. 68,0-82,0

Schreibtisch mit Freiformplatte

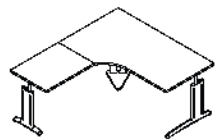


Schreibtisch mit Freiformplatte



Maße in cm:	B.	H.	T.	160,0		160,0		200,0	
				Best.-Nr.:	Preis	Best.-Nr.:	Preis	Best.-Nr.:	Preis
68,0/70,0-82,0	160,0	68,0/70,0-82,0	160,0	E72 r.	E93 l.	E78 r.	E79 l.	E80 r.	E81 l.
				4-Fuß Alusilber mit Standardfüßen		4-Fuß Alusilber mit Standardfüßen		4-Fuß Alusilber mit Standardfüßen	
				C-Fuß Alusilber mit Standardfüßen		C-Fuß Alusilber mit Standardfüßen		C-Fuß Alusilber mit Standardfüßen	
				C-Fuß Anthrazit mit Standardfüßen		C-Fuß Anthrazit mit Standardfüßen		C-Fuß Anthrazit mit Standardfüßen	
				Design-Fuß Alusilber mit Standardfüßen		Design-Fuß Alusilber mit Standardfüßen		Design-Fuß Alusilber mit Standardfüßen	
				Design-Fuß Anthrazit mit Standardfüßen		Design-Fuß Anthrazit mit Standardfüßen		Design-Fuß Anthrazit mit Standardfüßen	
				Design-Fuß Weiß mit Standardfüßen		Design-Fuß Weiß mit Standardfüßen		Design-Fuß Weiß mit Standardfüßen	
				T-Fuß Multi Alusilber		-		-	
				T-Fuß Multi Anthrazit		-		-	
				T-Fuß Multi Weiß		-		-	

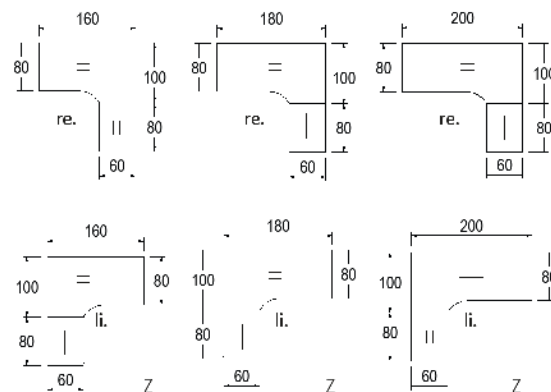
Kombischreibtische mit Kurzfuß, mit 60 cm tiefer Ansatzplatte



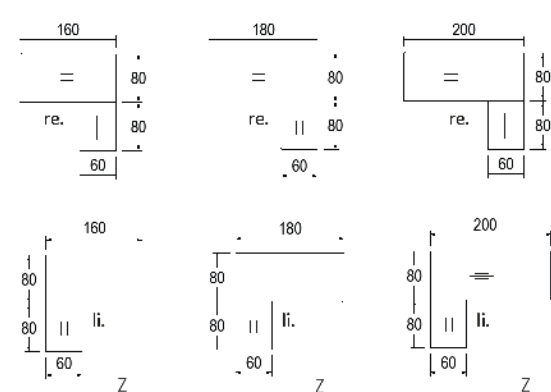
Bsp.-Abb.: C-Fuß mit 1 verkürzten Fuß

Fußgestell ist über Best.-Nr. wählbar

Kombischreibtisch mit Ansatzplatte

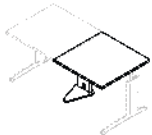


Kombischreibtisch mit Ansatzplatte



Maße in cm:	B.	H.	T.	160,0		180,0		200,0		160,0		180,0		200,0	
				Best.-Nr.:	Preis	Best.-Nr.:	Preis	Best.-Nr.:	Preis	Best.-Nr.:	Preis	Best.-Nr.:	Preis	Best.-Nr.:	Preis
68,0/70,0-82,0	160,0	68,0/70,0-82,0	180,0	E60 r.	E61 l.	E84 r.	E85 l.	E86 r.	E87 l.	E88 r.	E89 l.	E90 r.	E91 l.	E56 r.	E57 l.
				4-Fuß Alusilber mit 1 verkürzten Fuß		4-Fuß Alusilber mit 1 verkürzten Fuß		4-Fuß Alusilber mit 1 verkürzten Fuß		4-Fuß Alusilber mit 1 verkürzten Fuß		4-Fuß Alusilber mit 1 verkürzten Fuß		4-Fuß Alusilber mit 1 verkürzten Fuß	
				C-Fuß Alusilber mit 1 verkürzten Fuß		C-Fuß Alusilber mit 1 verkürzten Fuß		C-Fuß Alusilber mit 1 verkürzten Fuß		C-Fuß Alusilber mit 1 verkürzten Fuß		C-Fuß Alusilber mit 1 verkürzten Fuß		C-Fuß Alusilber mit 1 verkürzten Fuß	
				C-Fuß Anthrazit mit 1 verkürzten Fuß		C-Fuß Anthrazit mit 1 verkürzten Fuß		C-Fuß Anthrazit mit 1 verkürzten Fuß		C-Fuß Anthrazit mit 1 verkürzten Fuß		C-Fuß Anthrazit mit 1 verkürzten Fuß		C-Fuß Anthrazit mit 1 verkürzten Fuß	
				Design-Fuß Alusilber mit 1 verkürzten Fuß		Design-Fuß Alusilber mit 1 verkürzten Fuß		Design-Fuß Alusilber mit 1 verkürzten Fuß		Design-Fuß Alusilber mit 1 verkürzten Fuß		Design-Fuß Alusilber mit 1 verkürzten Fuß		Design-Fuß Alusilber mit 1 verkürzten Fuß	
				Design-Fuß Anthrazit mit 1 verkürzten Fuß		Design-Fuß Anthrazit mit 1 verkürzten Fuß		Design-Fuß Anthrazit mit 1 verkürzten Fuß		Design-Fuß Anthrazit mit 1 verkürzten Fuß		Design-Fuß Anthrazit mit 1 verkürzten Fuß		Design-Fuß Anthrazit mit 1 verkürzten Fuß	
				Design-Fuß Weiß mit 1 verkürzten Fuß		Design-Fuß Weiß mit 1 verkürzten Fuß		Design-Fuß Weiß mit 1 verkürzten Fuß		Design-Fuß Weiß mit 1 verkürzten Fuß		Design-Fuß Weiß mit 1 verkürzten Fuß		Design-Fuß Weiß mit 1 verkürzten Fuß	

Anbauplatte

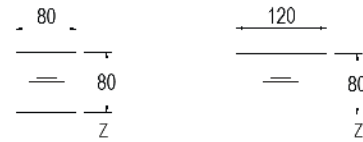




Bsp.-Abb.: C-Fuß

Fußgestell ist über Best.-Nr. wählbar

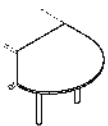
Anbauplatten mit Dreieckfuß, zum Anbau an Tische, nur für die lineare Verkettung geeignet, Dreieckfuß wird beim Aufbau mit vorhandenem Fuß getauscht

Bei folgenden Schreibtischen ist nur **der seitliche Anbau** möglich: O62, O63, R62, R63, A62, A63, C62, C63, B62, B63, 196, 195, 168, 169, 194, 193, O64, O65, R64, R65, A64, A65, C64, C65, B64, B65. Hinweis: Bei Schreibtisch mit 4-Fußgestell ist der Anbau nicht möglich.



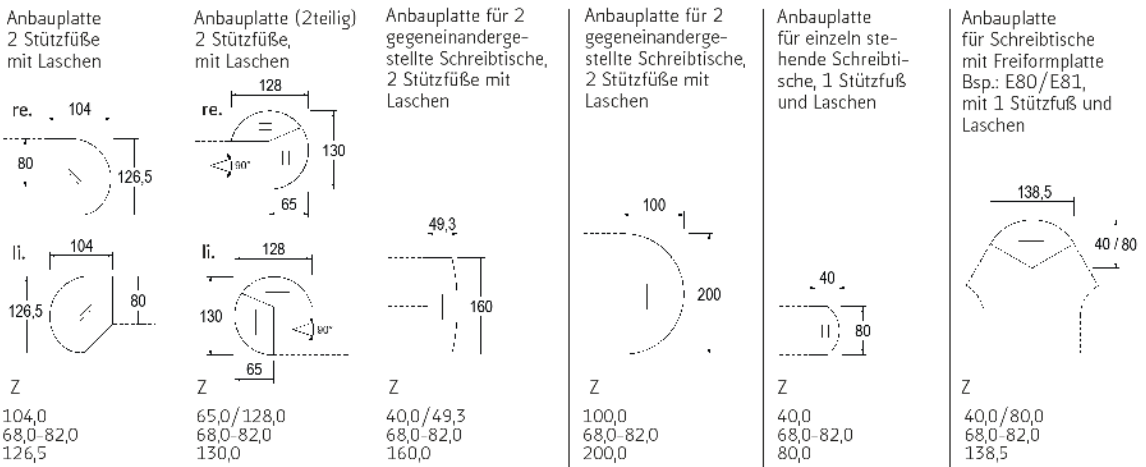
	Maße in cm:	B. H. T.	80,0 70,0-82,0 80,0		120,0 70,0-82,0 80,0	
			Best.-Nr.:	Preis	Best.-Nr.:	Preis
 für C-Fuß	Dreieckfuß für C-Fuß Alusilber		101		102	
	Dreieckfuß für C-Fuß Anthrazit		R01		R02	
 für Design-Fuß	Dreieckfuß für Design-Fuß Alusilber		A01		A02	
	Dreieckfuß für Design-Fuß Anthrazit		C01		C02	
	Dreieckfuß für Design-Fuß Weiß		B01		B02	


Anbauplatten



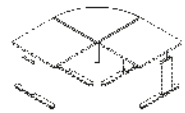
Bsp.-Abb: 2 Stützfüße

Stützfuß wahlweise in Alusilber, Anthrazit oder Weiß



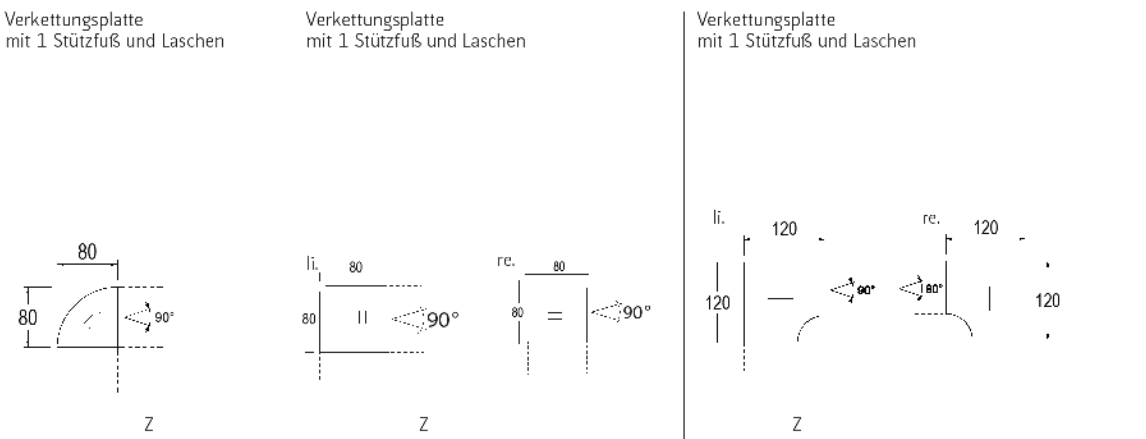
	Maße in cm:	B. H. T.	104,0 68,0-82,0 126,5		65,0/128,0 68,0-82,0 130,0		40,0/49,3 68,0-82,0 160,0		100,0 68,0-82,0 200,0		40,0 68,0-82,0 80,0		40,0/80,0 68,0-82,0 138,5	
			Best.-Nr.:	Preis	Best.-Nr.:	Preis	Best.-Nr.:	Preis	Best.-Nr.:	Preis	Best.-Nr.:	Preis	Best.-Nr.:	Preis
	Stützfuß Alusilber		772 r. 773 l.		774 r. 775 l.		607		059		617		070	
	Stützfuß Anthrazit		R14 r. R15 l.		R28 r. R29 l.		R70		R59		R71		R77	
	Stützfuß Weiß		B14 r. B15 l.		B28 r. B29 l.		B70		B59		B71		B77	


Verkettungsplatten



Bsp.-Abb: 1 Stützfuß

Stützfuß wahlweise in Alusilber, Anthrazit oder Weiß




	Maße in cm:	B. H. T.	80,0 68,0-82,0 80,0		80,0 68,0-82,0 80,0		120,0 68,0-82,0 120,0	
			Best.-Nr.:	Preis	Best.-Nr.:	Preis	Best.-Nr.:	Preis
	Stützfuß Alusilber		610		623		656	
	Stützfuß Anthrazit		R05		R23		R13	
	Stützfuß Weiß		B05		B23		B13	

Produktinformation - Schreibtische mit elektrischer Höheneinstellung ⚡



Flexibilität für Ihre Gesundheit

Immer ein entspanntes Arbeiten durch den Wechsel der Arbeitspositionen



Stufenlose Höheneinstellung von 64 cm bis 128 cm ⚡

- Motorgetriebene Höhenverstellung auch bei Schreibtischen mit Freiformplatten.
- Belastung pro Schreibtischeinheit mit 2 Füßen 80 kg und mit 3 Füßen 120 kg.
- Ein stabiles Metallgestell mit Höhen-Ausgleichsschrauben in den Kufen sorgt für einen sicheren Stand.
- Metallelemente, pulverbeschichtet, wahlweise in Alusilber, Anthrazit oder Weiß.
- Leichte Bedienung durch Steuerungstasten unter der Schreibtischkante, unkompliziert und leicht erreichbar.
- Steuerungselement mit Memory Funktion.
- Angenehme Betriebstätigkeit durch einen geringen Geräuschpegel.
- Ohne störende Quertraverse - optimale Beinfreiheit, auch für Rollstuhlfahrer geeignet.
- Zwei bzw. drei synchron betriebene Motoren sind unsichtbar in die Tischbeine integriert und ermöglichen durch den Mehrfachbetrieb eine ruckfreie Höhenverstellung mit einer Geschwindigkeit von 40 mm/s.
- Gestelle mit elektrischer Höhenverstellung sind GS geprüft.



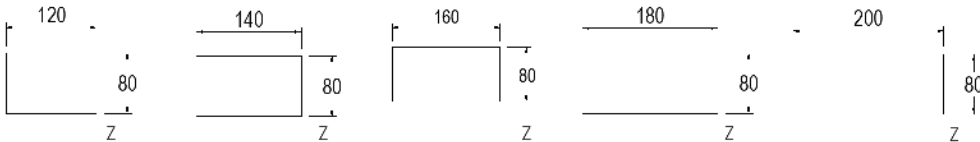
Steuerungstasten
mit Memory-Funktion



Schreibtische mit Rechteckplatte 80er Tiefe und elektrischer Höheneinstellung

Schreibtisch mit Rechteckplatte

- Auf Anfrage auch mit anderer Plattenform lieferbar -



Fußgestell ist über Best.-Nr. wählbar

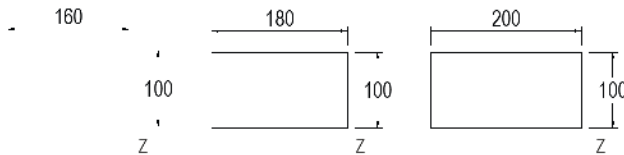
Maße in cm:	B.	H.	T.	120,0	140,0	160,0	180,0	200,0
				64,0-128,0	64,0-128,0	64,0-128,0	64,0-128,0	64,0-128,0
				80,0	80,0	80,0	80,0	80,0

	Best.-Nr.:	Preis	Best.-Nr.:	Preis	Best.-Nr.:	Preis	Best.-Nr.:	Preis	Best.-Nr.:	Preis
T-Fuß Multi Alusilber	972		973		974		975		971	
T-Fuß Multi Anthrazit	701		703		705		707		709	
T-Fuß Multi Weiß	700		702		704		706		708	

Schreibtische mit Rechteckplatte 100er Tiefe und elektrischer Höheneinstellung

Schreibtisch mit Rechteckplatte

- Auf Anfrage auch mit anderer Plattenform lieferbar -



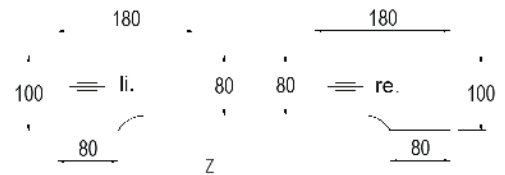
Fußgestell ist über Best.-Nr. wählbar

Maße in cm:	B.	H.	T.	160,0	180,0	200,0	180,0
				64,0-128,0	64,0-128,0	64,0-128,0	64,0-128,0
				100,0	100,0	100,0	100,0/80,0

	Best.-Nr.:	Preis	Best.-Nr.:	Preis	Best.-Nr.:	Preis	Best.-Nr.:	Preis
T-Fuß Multi Alusilber	986		987		988		976 r. 977 l.	
T-Fuß Multi Anthrazit	711		714		716		720 r. 719 l.	
T-Fuß Multi Weiß	710		713		715		718 r. 717 l.	

Schreibtisch mit Freiformplatte

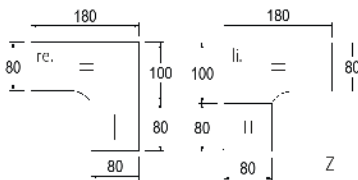
- Auf Anfrage auch mit anderer Plattenform lieferbar -



Kombischreibtische mit Freiformplatte, mit 80 cm tiefer Ansatzplatte und elektrischer Höheneinstellung

Kombischreibtisch mit Ansatzplatte

- Auf Anfrage auch mit anderer Plattenform lieferbar -



Fußgestell ist über Best.-Nr. wählbar

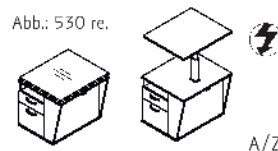
Maße in cm:	B.	H.	T.	180,0	70,0
				64,0-128,0	72,0-128,0
				180,0/80,0	80,0

	Best.-Nr.:	Preis	Best.-Nr.:	Preis	Best.-Nr.:	Preis
T-Fuß Multi Alusilber	978 r. 979 l.		530 r. 531 l.		532 r. 533 l.	
T-Fuß Multi Anthrazit	724 r. 723 l.					
T-Fuß Multi Weiß	722 r. 721 l.					

Anstellcontainer

- 1 offenes Fach, 1 Materialschale,
- 1 Schubkasten, mit SE+Softclose,
- 1 Hängeregisterauszug,
- 1 elektrisch höhenverstellbare Ablageplatte, **Hubsäule alufarbig**

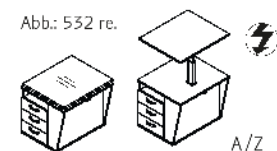
Ablageplatte passend zur Schreibtischplatte



Anstellcontainer

- 1 offenes Fach, 1 Materialschale,
- 3 Schubkästen, mit SE+Softclose,
- 1 elektrisch höhenverstellbare Ablageplatte, **Hubsäule alufarbig**

Ablageplatte passend zur Schreibtischplatte


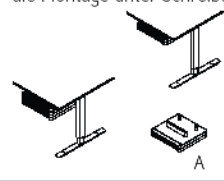
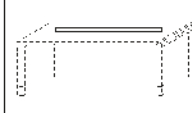
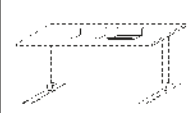


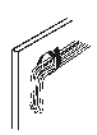
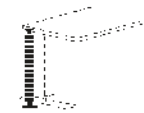
Konferenztische	Konferenztisch mit Rechteckplatte (Für ca. 6-8 Personen) (Sondergrößen auf Anfrage)	Konferenztisch mit Stichbogenplatte (Für ca. 6-8 Personen)	Konferenztisch mit Stichbogenplatte (Für ca. 10-16 Personen)	Konferenztisch mit Ovalplatte (Für ca. 6-8 Personen) (Sondergrößen auf Anfrage)		
Gestell wahlweise Alusilber oder Anthrazit						
Maße in cm:	B. 180,0 H. 74,0 T. 100,0	200,0 74,0 100,0/90,0	300,0 74,0 103,0/130,0	400,0 74,0 124,0/160,0	220,0 74,0 110,0	
Best.-Nr.: Alusilber	683	684	277	278	279	294
Best.-Nr.: Anthrazit	693	694	267	268	269	274
Preis für alle Ausf.						


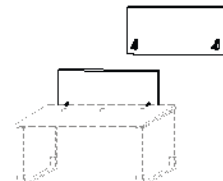
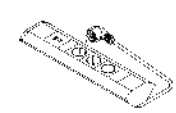

Konferenztische	Konferenztisch mit Rechteckplatte (Für ca. 6-8 Personen) (Sondergrößen auf Anfrage) Tellerfuß alufarbig	Konferenztisch mit Stichbogenplatte (Für ca. 6-8 Personen) Tellerfuß alufarbig	Konferenztisch mit Stichbogenplatte (Für ca. 10-14 Personen), Tellerfuß alufarbig	Konferenztisch mit Ovalplatte (Für ca. 6-8 Personen) (Sondergrößen auf Anfrage) Tellerfuß alufarbig	Konferenztisch rund, Tellerfuß alufarbig (Für ca. 4 Personen)	
Gestell Tellerfuß in alusilber						
Maße in cm:	B. 180,0 H. 75,5 T. 100,0	200,0 75,5 100,0/90,0	300,0 75,5 103,0/130,0	220,0 75,5 110,0	90,0 Ø 75,5	
Best.-Nr.: Alusilber	673	674	237	238	214	650
Preis für alle Ausf.						


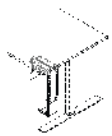
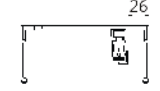
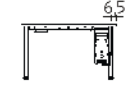
Konferenztische	Beistelltisch auf Rollen, höhenverstellbar mit Gasdruckfeder, 71,0 cm - 115,0 cm, alufarbig	Stehstisch mit Rechteckplatte und Kufen-Fußgestell, alufarbig	Konferenztisch Rechteckplatte mit stabilem Metallrahmen und 4 Metall-Rundfüßen, alufarbig, Stellbeispiele siehe Seite 7	Konferenztisch Trapezplatte mit stabilem Metallrahmen und 4 Metall-Rundfüßen, alufarbig, Winkel: 60 Grad			
Gestell alufarbig							
Maße in cm:	B. 80,0 H. 71,0-115,0 T. 80,0	80,0 71,0-115,0 80,0	160,0 109,0 - 121,0 60,0	80,0 72,0 80,0	120,0 72,0 80,0	160,0 72,0 80,0	160,0 72,0 69,3
Best.-Nr.: Alusilber	016	006	015	293	295	297	299
Preis für alle Ausf.							

Schreibtisch-zubehör	Metall-Sichtblende für den Fußraum (nicht in Verbindung mit 80 cm-tiefen Rollcontainern einsetzbar)	Metall-Kabeldurchlass für Schreibtische Bitte Position bei Bestellung angeben! Siehe S. 4 (individuelle Position auf Anfrage)	Kunststoff-Kabeldurchlass für Schreibtische Bitte Position bei Bestellung angeben! Siehe S. 4 (individuelle Position auf Anfrage)	Kabeldurchlass, lose (nicht montiert), optional bestellbar					
Maße in cm:	Für Gestellbreite: B. 80,0 H. 40,0 T. 2,0	120,0 40,0 2,0	140,0 40,0 2,0	160,0 40,0 2,0	180,0 40,0 2,0	Ø 6,0 Metall	Ø 6,0 Kunststoff	Ø 6,0 Metall	Ø 6,0 Kunststoff
Best.-Nr.: Alusilber	835	836	849	837	838	736	821	KDM	KDL
Best.-Nr.: Anthrazit	833	834	839	840	841	756	-	KDA	-
Preis für alle Ausf.									

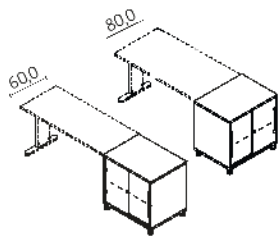
Schreibtisch-zubehör	Trennwand	Unterbau-Schublade, aus Kunststoff, in Anthrazit, abschließbar über Standardschließzylinder, individuell abschließbar mit Artikel 880, erweiterbar, für die Montage unter Schreibtisch			Metall-Kabelkanal horizontal mit Zugentlastung zur Montage an der Traverse unter dem Schreibtisch. (Ausnahme: elektrisch höhenverstellbares T-Fußgestell – Montage direkt unter Tischplatte) Kombinationsmöglichkeiten siehe S. 26-27.	Kabelwanne zum Unterschrauben, Metall, alufarbig, Preis für 2 Stück			
									
Maße in cm:	B. 80,0 H. 112,9 T. 25,0	160,0 112,9 25,0	180,0 112,9 25,0	43,0 7,0/12,4 41,0	65,0	105,0	145,0	165,0	37,0 16,0 11,5
Best.-Nr.:	747	748	749	USK	741	742	743	744	825
Preis für alle Ausf.									

Schreibtisch-zubehör	Kabelhalter Klettband Packeinheit:5 Stück	Kunststoff-Kabel-Befestigung Packeinheit: 3 Stück	Kabelkette für vertikale Kabelverteilung, geeignet für höhenverstellbare Tische	Induktionsladegerät für Schreibtische, inkl. 6 cm Ø Bohrung, ausgestattet mit einem Eurostecker (flach) Bitte Position bei Bestellung angeben! Siehe S. 4 (individuelle Position auf Anfrage)	Steckdoseneinsatz, 1x Schuko, 1 x USB 2.0, 5V, max. 2 A, inkl. 1,6 m Zuleitung, 220 V Anschluss, für 6 cm Ø Bohrung Bitte Position bei Bestellung angeben! Siehe S. 4 (individuelle Position auf Anfrage)
					
Maße in cm:	B. H. T.	15,0 1,3 2,0	Länge ca. 130,0	Ø 8,0 Alufarbig Ladeleistung 5 Watt	
Best.-Nr.:	946	947	939	726	848
Preis für alle Ausf.					

Schreibtisch-zubehör	Versenkbarer Steckdosen-Tower, silberfarbig, 3x Schuko, 250 V, 16 A, 2x USB, 5 V, max. 2.1 A, 2 m Zuleitung, inkl. 6 cm Ø Bohrung, Bitte Position bei Bestellung angeben! Siehe S. 4	Schreibtisch-Panel Innenseite auch als Pinnwand nutzbar, Polster in Anthrazit, Befestigung in Anthrazit	Winkel-Steckdosenleiste in Schwarz/ Silber, 3x Schuko, 2x USB 2.0 (5 V, 2,1 A)	USB-Steckdose (Typ A Buchse) inkl. Trafo, Eurostecker zum Betreiben/ Aufladen von Geräten mit USB-Schnittstelle 5 V, 2,1 A	
					
Maße in cm:	B. 7,1 H. 31,5 T. 5,4	120,0 65,0 5,0	160,0 65,0 5,0	3,0 1,4 4,5	
Best.-Nr.:	846	951	952	842	739
Preis für alle Ausf.					

Schreibtisch-zubehör	Computer-Halter nur für Design- und C-Fuß Schreibtische, Montagewinkel mit 2 Gurtbändern, stufenlos verstellbar (nicht für 60 cm-tiefe Schreibtische geeignet) Farbe: schwarz	Computer-Halter für Tower und Mini-Tower, mit Höheneinstellung, max. Belastung: 10 kg, Montage erfolgt unter die Tischplatte für Tower+ Mini-Tower: B. 7,8-22,0 H. 30,7-53,2	Einsatz 4-Fuß, C-Fuß, Design-Fuß und T-Fuß:	Einsatz T-Fuß Multi (elektrisch):
				
Maße in cm:	B. 10,0 - 60,0 H. 10,0 - 60,0 T. 35,0	30,0 59,0 12,0	26	6,5
Best.-Nr.:	940	945		
Preis für alle Ausf.				

Anbauelemente für Schreibtische



Schreibtischanbautype mit 2 Schiebetüren, mit Schloss, 1 Ablagefach, 1 Ordnerfach

Oberboden passend zur Schreibtischplatte, frei stellbar, für Schreibtischtiefe 43 cm und 80 cm



Schreibtischanbautype mit 2 offene Fächer, 3 SK und 1 offenes Fach

Oberboden passend zur Schreibtischplatte, frei stellbar, für Schreibtischtiefe 43 cm und 80 cm
Abb.: 241 I.



Schreibtischanbautype mit 2 Schiebetüren, mit Schloss, 1 Ablagefach, 1 Ordnerfach

Oberboden passend zur Schreibtischplatte, frei stellbar, für Schreibtischtiefe 60 cm



Maße in cm:	B. 80,0 H. 72,0-78,5 T. 43,0	80,0 72,0-78,5 43,0	80,0 72,0-78,5 60,0
Best.-Nr.:	243	242 r. 241 I.	252

Preis für alle Ausf.

Schreibtisch-container mit Teilauszug 75 %

Alle Container mit Zentralverriegelung, Hängeregisterauszug max. Belastung: 25kg, Auszüge mit Metallzarge



Rollcontainer
1 Materialauszug,
3 Schubkästen,
mit SE+Softclose

Tiefe 60 cm



Tiefe 80 cm



Rollcontainer
1 Materialauszug,
1 Schubkasten,
mit SE+Softclose,
1 Auszug für A4 Hängeregister

Tiefe 60 cm



Tiefe 80 cm



Rollcontainer
1 **verschiebbare** Materialschale,
3 Schubkästen,
mit SE+Softclose

Tiefe 60 cm



Maße in cm:	B. 42,7 H. 54,4 T. 60,0	42,7 54,4 80,0	42,7 54,4 60,0	42,7 54,4 80,0	42,7 54,4 60,0
Best.-Nr.:	548	538	549	539	552
Preis für alle Ausf.					

Schreibtisch-container mit Teilauszug 75 %

Alle Container mit Zentralverriegelung, Hängeregisterauszug max. Belastung: 25kg, Auszüge mit Metallzarge



Anstellcontainer mit Steckfüßen zur Höheneinstellung, 1 Materialauszug, 4 Schubkästen, mit SE+Softclose

Oberboden passend zur Schreibtischplatte

Tiefe 60 cm



Tiefe 80 cm



Anstellcontainer mit Steckfüßen zur Höheneinstellung, 1 Materialauszug, 2 Schubkästen, mit SE+Softclose
1 Auszug für A4 Hängeregister (Vollauszug)

Oberboden passend zur Schreibtischplatte

Tiefe 80 cm



Anstellcontainer mit Steckfüßen zur Höheneinstellung, 1 **verschiebbare** Materialschale, 4 Schubkästen, mit SE+Softclose

Oberboden passend zur Schreibtischplatte

Tiefe 80 cm



Maße in cm:	B. 43,0 H. 72,0-78,5 T. 60,0	43,0 72,0-78,5 80,0	43,0 72,0-78,5 80,0	43,0 72,0-78,5 80,0
Best.-Nr.:	536	537	535	593
Preis für alle Ausf.				

Schreibtisch-container mit Vollauszug 100 %

Alle Container mit Zentralverriegelung, Hängeregisterauszug max. Belastung: 25kg, Auszüge mit Metallzarge



Rollcontainer
1 Materialauszug,
3 Schubkästen,
mit SE+Softclose

Tiefe 60 cm



Tiefe 80 cm



Rollcontainer
1 Materialauszug,
1 Schubkasten,
mit SE+Softclose,
1 Auszug für A4 Hängeregister

Tiefe 60 cm



Tiefe 80 cm



Rollcontainer
1 **verschiebbare** Materialschale,
3 Schubkästen,
mit SE+Softclose

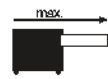
Tiefe 60 cm



Maße in cm:	B. 42,7 H. 54,4 T. 60,0	42,7 54,4 80,0	42,7 54,4 60,0	42,7 54,4 80,0	42,7 54,4 60,0
Best.-Nr.:	448	438	449	439	452
Preis für alle Ausf.					

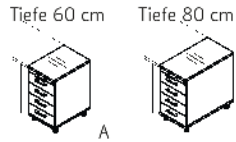
Schreibtisch-container mit Vollauszug 100 %

Alle Container mit Zentralverriegelung, Hängeregisterauszug max. Belastung: 25kg, Auszüge mit Metallzarge

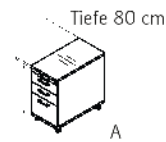


Anstellcontainer mit Steckfüßen zur Höheneinstellung, 1 Materialauszug, 4 Schubkästen, mit SE+Softclose

Oberboden passend zur Schreibtischplatte

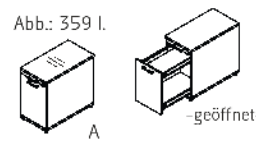


Anstellcontainer mit Steckfüßen zur Höheneinstellung, 1 Materialauszug, 2 Schubkästen, mit SE+Softclose, 1 Auszug für A4 Hängeregister Oberboden passend zur Schreibtischplatte



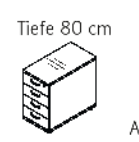
Anstell-/ Ordnercontainer 1 Materialauszug, 1 Komplettauszug, oben Ablagefach, unten Ordnerfach, mit SE+Softclose

Oberboden passend zur Schreibtischplatte



Anstellcontainer mit Steckfüßen zur Höheneinstellung, 1 **verschiebbare** Materialschale, 4 Schubkästen, mit SE+Softclose

Oberboden passend zur Schreibtischplatte



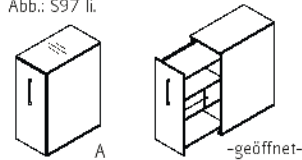
Maße in cm:	B. H. T.	43,0 72,0-78,5 60,0	43,0 72,0-78,5 80,0	43,0 72,0-78,5 80,0	43,0 72,0-78,5 80,0	43,0 72,0-78,5 80,0
Best.-Nr.:		348	349	347	358 r. 359 l.	493

Preis für alle Ausf.

Systemtower und Schreibtisch-container mit elektrisch höhenverstellbarer Schreibtischplatte



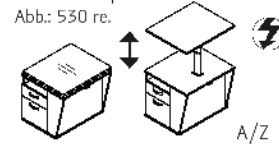
Systemtower mit Vollauszug, mit Sichtrückwand, 1 Ablagefach, 2 offene Fächer mit Ordnerhöhe, 1 abschließbares Fach (verschiedenschließend), 2 Schubkästen mit Push-to-Open, Inneneinteilung in Weiß Abb.: S97 li.



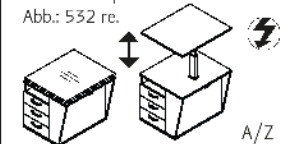
Schloss für Systemtower S97/S98, Montage werkseits



Anstellcontainer 1 offenes Fach, 1 **verschiebbare** Materialschale, 1 Schubkasten, mit SE+Softclose, 1 Hängeregisterauszug, 1 elektrisch höhenverstellbare Ablageplatte, **Hubsäule alufarbig**, Ablageplatte passend zur Schreibtischplatte Abb.: 530 re.



Anstellcontainer 1 offenes Fach, 1 **verschiebbare** Materialschale, 3 Schubkästen, mit SE+Softclose, 1 elektrisch höhenverstellbare Ablageplatte, **Hubsäule alufarbig**, Ablageplatte passend zur Schreibtischplatte Abb.: 532 re.

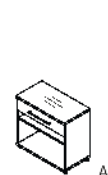


Maße in cm:	B. H. T.	50,0 121,2 90,0		70,0 72,0-128,0 80,0	70,0 72,0-128,0 80,0
Best.-Nr.:		S98 r. S97 l.	882	530 r. 531 l.	532 r. 533 l.

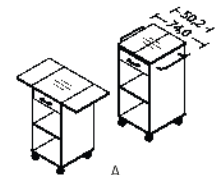
Preis für alle Ausf.

Gerätecontainer

Druckerwagen auf Rollen, 1 Schubkasten, mit SE+Softclose



Stehpult auf Rädern, 1 Schubkasten, mit SE+Softclose, Abdeckplatte ausklappbar



Maße in cm:	B. H. T.	80,0 75,9 43,0	50,2/74,0/100 104,2 54,6		
Best.-Nr.:		289	369		

Preis für alle Ausf.

Zubehör

Schubkasteneinsätze für Schreibtischcontainer

Materialschale, auf dem Schubkasten verschiebbar



Trennstege für Schubkasten, 2 Querstege, 3 Längsstege (passend für 80,0 cm tiefe Container)



Trennstege für Schubkasten, 2 Stück



Ablage für A4-Papier 4 Stück, verstellbar, geeignet für Roll- und Anstellcontainer, Jalousieelemente und Schiebetürelemente



4 Containerrollen (2 gebremste u. 2 ungebremste Rollen)



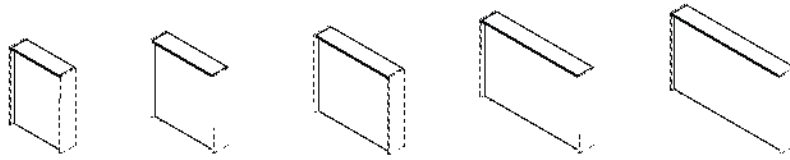
Maße in cm:	B. H. T.	33,7 2,5 19,6	33,0 / 22,1 6,5 / 6,2 1,2 / 0,4	33,0 6,5 1,2	33,7 13,5 21,2	weiche Rollen, speziell für Parkettboden geeignet	harte Rollen speziell für weiche Böden geeignet
Best.-Nr.:		861	862	863	864	995	996

Preis für alle Ausf.

Countersystem

Countermodule
(vorderer Plattenüberstand 150 mm)
Abschlussseiten Art.-Nr. 794/994 erforderlich, bitte separat bestellen!
Nicht mit elektrisch höhenverstellbaren Schreibtischen kombinierbar!

Bestellbeispiel
auf Seite 4!



Maße in cm:	B.	80,0	100,0	120,0	160,0	180,0
	H.	112,9	112,9	112,9	112,9	112,9
	T.	25,0	25,0	25,0	25,0	25,0
Best.-Nr.:		789	793	795	790	791

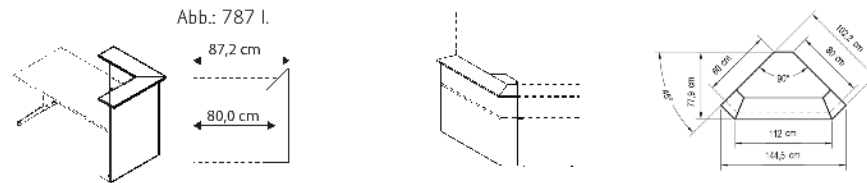
Preis für alle Ausf.

Countersystem

Eckcountermodul
(vorderer Plattenüberstand 150 mm)
Abschlussseiten Art.-Nr. 794/994 erforderlich,
bitte separat bestellen!
Nicht mit elektrisch höhenverstellbaren
Schreibtischen kombinierbar!

Bestellbeispiel
auf Seite 4!

Eck-Countermodul inkl. Schreibtischplatte
Schreibtischplattenfarbe ist wählbar, Winkel: 45 Grad
Nur zum Verketteten mit anderen
Thekenelementen geeignet.



Maße in cm:	B.	87,2	144,5
	H.	112,9	112,9
	T.	87,2	77,9
Best.-Nr.:		788 r. 787 l.	797

Preis für alle Ausf.

Countersystem

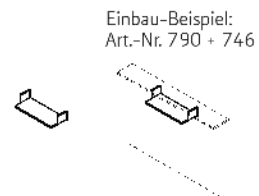
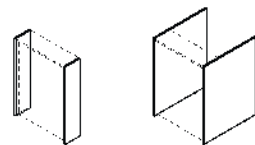
Counterseitenabschluss
2 Seitenteile

Bestellbeispiel
auf Seite 4!

Counteraufsatz
in Frontausführung




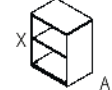


Beleuchtung
für Counteraufsatz,
inklusive Trafo,
2 x 2.9W, 4000-4500 K,
ausgestattet mit einem
2m-Kabel+Eurostecker (flach)

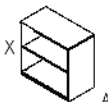
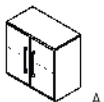
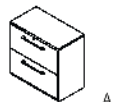
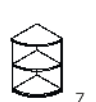
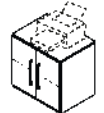


Counterablage
(nur an einer Seite des Counters verwendbar)

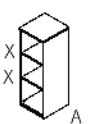
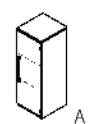
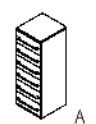
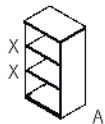
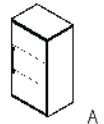
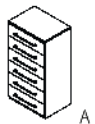



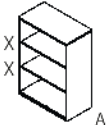
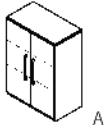
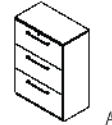
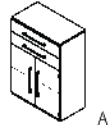
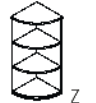
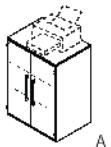
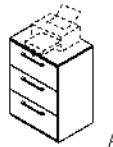
Maße in cm:	B.	25,0	87,2	59,1	2.9W, EEK F	60,0
	H.	112,9	112,9	72,0		13,2
	T.	2,2	2,2	28,0		25,0
Best.-Nr.:		794	994	792	745	746

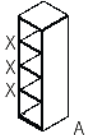
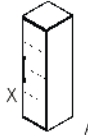
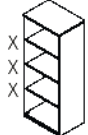
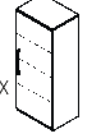
Preis für alle Ausf.

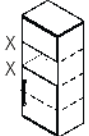
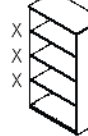
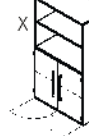
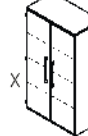
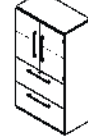
Aktenelemente 2 Ordnerhöhen	Regal offen mit Rückwand, X 1 Boden fest	Aktenelement 1 Tür, 1 E.-Boden	Schubkastenelement 4 Schubkästen	Regal offen mit Rückwand, X 1 Boden fest	Aktenelement 1 Tür, 1 E.-Boden	Schubkastenelement 4 Schubkästen
Abb.: 210 r.				Abb.: 208 r.		
						
Maße in cm:	B. 40,0 H. 76,5 T. 43,0	40,0 76,5 43,0	40,0 76,5 43,0	60,0 76,5 43,0	60,0 76,5 43,0	60,0 76,5 43,0
Best.-Nr.:	202	210 r. 211 l.	200	203	208 r. 207 l.	215
Preis für alle Ausf.						

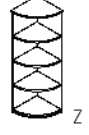
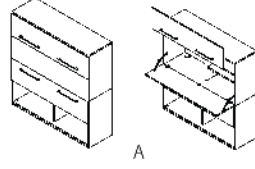
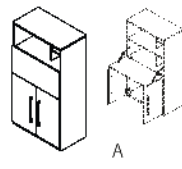
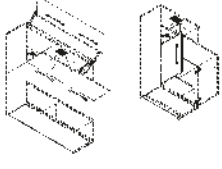
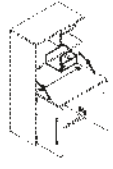
Aktenelemente 2 Ordnerhöhen	Regal offen mit Rückwand, X 1 Boden fest	Aktenelement 2 Türen, 1 E.-Boden	Aktenelement 2 Auszüge mit Zentralverriegelung für A4-Hängeregister (max. Belastung 25kg)	Abschlussregal 1 Boden	Aktenelement 2 Türen, 1 Mittelwand, 2 E.-Böden (Kopiergerätetiefe)	Schubkasteneinteilung aus Glas, für alle 60/80 cm breiten Schubkastentypen mit einer Tiefe von 41,9 cm	
				Abb.: 224 r.			
							
Maße in cm:	B. 80,0 H. 76,5 T. 43,0	80,0 76,5 43,0	80,0 76,5 43,0	43,0 76,5 43,0	80,0 76,5 58,0 Sondertiefe	0,4 9,0 32,9	0,4 9,0 32,9
Best.-Nr.:	204	205	206	224 r. 225 l.	218	865	866
Preis für alle Ausf.							

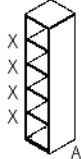
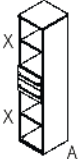
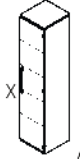

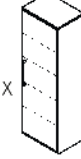


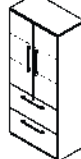

Aktenelemente 3 Ordnerhöhen	Regal offen mit Rückwand, X 2 Böden fest	Aktenelement 1 Tür, 2 E.-Böden	Schubkastenelement 6 Schubkästen	Regal offen mit Rückwand, X 2 Böden fest	Aktenelement 1 Tür, 2 E.-Böden	Schubkastenelement 6 Schubkästen	Aktenelement 1 Tür, 2 Schubkästen, 1 E.-Boden
Abb.: 310 r.					Abb.: 312 r.		Abb.: 318 r.
							
Maße in cm:	B. 40,0 H. 111,7 T. 43,0	40,0 111,7 43,0	40,0 111,7 43,0	60,0 111,7 43,0	60,0 111,7 43,0	60,0 111,7 43,0	60,0 111,7 43,0
Best.-Nr.:	302	310 r. 311 l.	323	303	312 r. 313 l.	325	318 r. 319 l.
Preis für alle Ausf.							

Aktenelemente 3 Ordnerhöhen	Regal offen mit Rückwand, X 2 Böden fest	Aktenelement 2 Türen, 2 E.-Böden	Aktenelement 3 Auszüge mit Zentralverriegelung für A4-Hängeregister (max. Belastung 25kg)	Aktenelement 2 Türen, 2 Schubkästen, 1 E.-Boden	Abschlussregal 2 Böden	Aktenelement 2 Türen, 1 Mittelwand, 4 E.-Böden (Kopiergerätetiefe)	Aktenelement 3 Auszüge mit Zentralverriegelung für A4-Hängeregister (Kopiergerätetiefe)
					Abb.: 314 r.		
							
Maße in cm:	B. 80,0 H. 111,7 T. 43,0	80,0 111,7 43,0	80,0 111,7 43,0	80,0 111,7 43,0	43,0 111,7 43,0	80,0 111,7 58,0 Sondertiefe	80,0 111,7 58,0 Sondertiefe
Best.-Nr.:	304	330	321	320	314 r. 315 l.	307	251
Preis für alle Ausf.							

Aktenelemente 4 Ordnerhöhen	Regal offen, mit Rückwand, X 3 Böden fest	Aktenelement 1 Tür, 2 E.-Böden, X 1 Boden fest	Regal offen, mit Rückwand, X 3 Böden fest	Aktenelement 1 Tür, 2 E.-Böden, X 1 Boden fest
		Abb.: 360 r.		Abb.: 328 r.
				
Maße in cm:	B. 40,0 H. 146,9 T. 43,0	40,0 146,9 43,0	60,0 146,9 43,0	60,0 146,9 43,0
Best.-Nr.:	402	360 r. 361 l.	403	328 r. 327 l.
Preis für alle Ausf.				

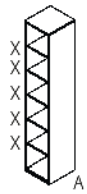
Aktenelemente 4 Ordnerhöhen	Aktenelement 1 Tür mit Klarglas- ausschnitt 1 E.-Boden, X 2 Böden fest Abb.: 350 r.	Regal offen, mit Rückwand, 3 Böden fest	Aktenelement 2 Türen, 1 E.-Boden, X 1 Boden fest	Aktenelement 2 Türen, 2 E.-Böden, X 1 Boden fest	Aktenelement 2 Türen, 1 E.-Boden, 2 Auszüge mit Zentralverriegelung für A4-Hängeregister
					
Maße in cm:	B. 60,0 H. 146,9 T. 43,0	80,0 146,9 43,0	80,0 146,9 43,0	80,0 146,9 43,0	80,0 146,9 43,0
Best.-Nr.:	350 r. 351 l.	404	377	380	371
Preis für alle Ausf.					

Aktenelemente 4 Ordnerhöhen	Abschlussregal 3 Böden	Officebox (Element wird 2-teilig geliefert) obere Front mit Easylift, mittlere Front als Klappe und Arbeitsfläche, untere Front mit 2 innenliegenden Schubkästen, inkl. 2 Kabeldurch- lässe, Bohrung erfolgt bauseits	Laptop-Box unten 2 Türen (2 Ordnerhöhen), eine Schreib- klappe, (2 Ordnerhöhen mit Einteilung), inkl. 1 Kabeldurchlass, Bohrung erfolgt bauseits	Beleuchtung für Office- und Laptop-Box Art.-Nr. 400 + Nr. 415, inkl. Sensor-Schalter, dimmbar 12V, 6W, ausgestattet mit einem 2m Kabel+Eurostecker (flach)	Wertfach Metall Weiß, 1 Schloss, für Einbau in Art.-Nr. 415
		Abb.: 544 r.			Einbau-Bsp.:
					
Maße in cm:	B. 43,0 H. 146,9 T. 43,0	140,0 146,9 43,0 Klappe: max. Belastung 25 kg	80,0 146,9 43,0 Klappe: max. Belastung 25 kg	6W, EEK G	25,0 10,0 23,0
Best.-Nr.:	544 r. 545 l.	400	415	399	871
Preis für alle Ausf.					

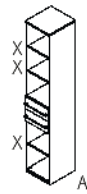
Aktenelemente 5 Ordnerhöhen	Regal offen, mit Rückwand, X 4 Böden fest	Aktenelement 2 Schubkästen in Ausführung, X 2 Böden fest	Aktenelement 1 Tür, 3 E.-Böden, X 1 Boden fest Abb.: 410 r.	Regal offen, mit Rückwand, X 4 Böden fest	Aktenelement 1 Tür, 3 E.-Böden, X 1 Boden fest Abb.: 394 r.	Regal offen, mit Rückwand, X 4 Böden fest	Aktenelement 2 Türen, 3 E.-Böden, X 1 Boden fest	Aktenelement 2 Türen, 2 Auszüge mit Zentralverriegelung für A4-Hänge- register, 2 E.-Böden	Abschluss- regal 4 Böden Abb.: 564 r.
									
Maße in cm:	B. 40,0 H. 182,1 T. 43,0	40,0 182,1 43,0	40,0 182,1 43,0	60,0 182,1 43,0	60,0 182,1 43,0	80,0 182,1 43,0	80,0 182,1 43,0	80,0 182,1 43,0	43,0 182,1 43,0
Best.-Nr.:	412	368	410 r. 411 l.	413	394 r. 393 l.	414	430	421	564 r. 565 l.
Preis für alle Ausf.									

**Aktenelemente
6 Ordnerhöhen**

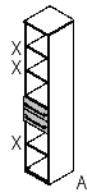
Regal
offen,
mit Rückwand,
X 5 Böden fest



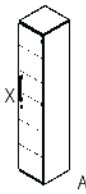
Aktenelement
2 Schubkästen,
X 3 Böden fest



Aktenelement
2 Schubkästen
nur in Anthrazit,
X 3 Böden fest



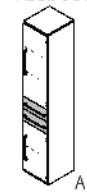
Aktenelement
1 Tür, 1 Schloss
4 E.-Böden,
X 1 Boden fest,
Abb.: 460 r.



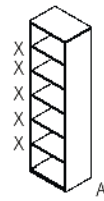
Aktenelement
2 Türen,
2 Schubkästen,
3 E.-Böden,
Abb.: 458 r.



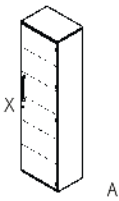
Aktenelement
2 Türen, 2 Schub-
kästen nur in
Anthrazit,
3 E.-Böden,
Abb.: 338 r.



Regal
offen,
mit Rückwand,
X 5 Böden fest




Aktenelement
1 Tür, 1 Schloss,
4 E.-Böden,
X 1 Boden fest,
Abb.: 472 r.



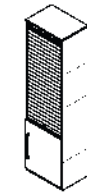
Maße in cm:	B. 40,0 H. 217,4 T. 43,0	40,0 217,4 43,0	40,0 217,4 43,0	40,0 217,4 43,0	40,0 217,4 43,0	40,0 217,4 43,0	60,0 217,4 43,0	60,0 217,4 43,0
Best.-Nr.:	462	433	432	460 r. 461 l.	458 r. 459 l.	338 r. 339 l.	463	472 r. 471 l.
Preis für alle Ausf.								

**Aktenelemente
6 Ordnerhöhen**


Aktenelement
2 Jalousietüren
mit Schloss,
3 E.-Böden,
X 1 Boden fest



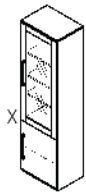
Aktenelement
1 Jalousietür mit
Griffleiste und Schloss,
1 Tür, 3 E.-Böden,
Abb.: 396 r.



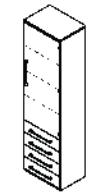
Aktenelement
1 Jalousietür mit
Griffleiste und Schloss,
4 Schubkästen,
2 E.-Böden



Aktenelement
1 Tür, 1 Tür mit Klarglas
und Holzrahmen in Frontaus-
führung, 4 E.-Böden, X 1
Boden fest, Abb.: 424 r.



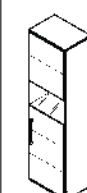
Aktenelement
1 Tür,
4 Schubkästen,
3 E.-Böden,
Abb.: 406 r.



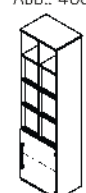
Maße in cm:	B. 60,0 H. 217,4 T. 43,0	60,0 217,4 43,0	60,0 217,4 43,0	60,0 217,4 43,0	60,0 217,4 43,0
Best.-Nr.:	494	396 r. 395 l.	428	424 r. 423 l.	406 r. 405 l.
Preis für alle Ausf.					

**Aktenelemente
6 Ordnerhöhen**

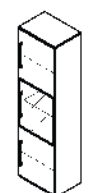
Aktenelement
1 Tür mit Klarglas-
ausschnitt,
3 E.-Böden,
Abb.: 416 r.



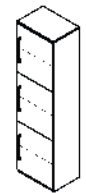
Prospektregal
6 Klappböden,
in Korpusausführung,
mit Stauraum,
1 Tür, 1 E.-Boden,
Abb.: 408 r.



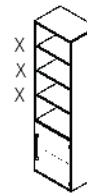
Aktenelement
2 Türen, 1 Glastür
mit Klarglas und Alu-
rahmen, 3 E.-Böden,
Abb.: 446 r.



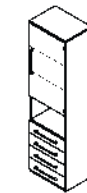
Aktenelement
3 Türen,
3 E.-Böden,
Abb.: 442 r.



Aktenelement
1Tür,
X 3 Böden fest,
1 E.-Boden,
Abb.: 272 r.



Aktenelement
1 Tür,
4 Schubkästen,
2 E.-Böden,
Abb.: 378 r.



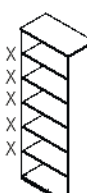
Maße in cm:	B. 60,0 H. 217,4 T. 43,0	60,0 217,4 43,0	60,0 217,4 43,0	60,0 217,4 43,0	60,0 217,4 43,0	60,0 217,4 43,0
Best.-Nr.:	416 r. 417 l.	408 r. 407 l.	446 r. 447 l.	442 r. 443 l.	272 r. 273 l.	378 r. 367 l.
Preis für alle Ausf.						

**Aktenelemente
6 Ordnerhöhen**

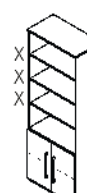
Aktenelement
2 Türen,
4 E.-Böden,
X 1 Boden fest,
mit Schloss



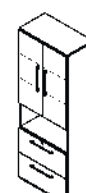
Regal
offen,
mit Rückwand,
X 5 Böden fest



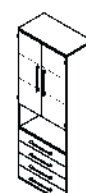
Aktenelement
2 Türen,
X 3 Böden fest,
1 E.-Boden



Aktenelement
2 Türen, 2 Ausz.
mit ZV f. A4-
Hängeregister,
2 E.-Böden



Aktenelement
2 Türen,
4 Schub-
kästen,
2 E.-Böden



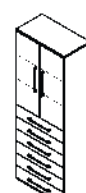
Fächereinsatz
für A4-Papier,
nur in Anthrazit



Aktenelement
4 Türen,
3 E.-Böden



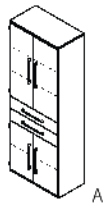
Aktenelement
2 Türen,
6 Schubkästen,
2 E.-Böden



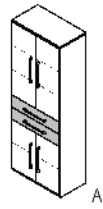
Maße in cm:	B. 80,0 H. 217,4 T. 43,0	80,0 217,4 43,0	80,0 217,4 43,0	80,0 217,4 43,0	80,0 217,4 43,0	76,6 32,9 33,3	80,0 217,4 43,0	80,0 217,4 43,0
Best.-Nr.:	480	464	482	473	474	270	475	372
Preis für alle Ausf.								

**Aktenelemente
6 Ordnerhöhen**

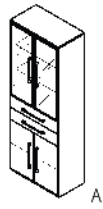
Aktenelement
4 Türen,
2 Schubkästen,
3 E.-Böden



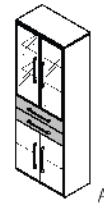
wie Art.-Nr. 373,
jedoch mit
Schubkästen
in Anthrazit



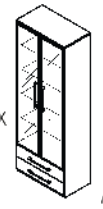
Aktenelement
2 Türen, 2 Alurahmen-
türen mit Klarglas,
2 Schubkästen,
3 E.-Böden



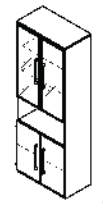
wie Art.-Nr. 429
jedoch mit
Schubkästen
in Anthrazit



Aktenelement
2 Alurahmentüren
mit Klarglas, 3 E.-Böden,
X 1 Boden fest,
2 Schubkästen



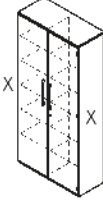
Aktenelement
2 Türen,
2 Alurahmentüren
mit Klarglas,
3 E.-Böden



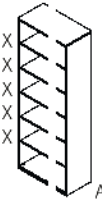
Maße in cm:	B. 80,0 H. 217,4 T. 43,0	80,0 217,4 43,0	80,0 217,4 43,0	80,0 217,4 43,0	80,0 217,4 43,0	80,0 217,4 43,0
Best.-Nr.:	373	422	429	476	485	478
Preis für alle Ausf.						

**Aktenelemente
6 Ordnerhöhen**

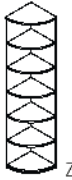
Aktenelement
2 Türen, 1 Schloss,
8 E.-Böden,
X 2 Böden fest,
1 Mittelwand



Ausgleichsregal
offen, mit Rückwand,
X 5 Böden fest



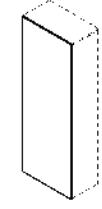
Abschlussregal
5 Böden
Abb.: 644 r.



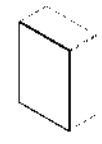
Garderobenelement
mit Kleiderstange
und Ablage



Rückwandverblen-
dung nur für Typen
mit 6 Ordnerhöhen
und 80 cm Breite



Rückwandverblen-
dung nur für Typen
mit 3 Ordnerhöhen
und 80 cm Breite

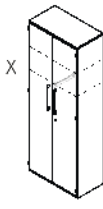


Maße in cm:	B. 100,0 H. 217,4 T. 43,0	25,0-80,0 217,4 43,0	43,0 217,4 43,0	60,0 60,0 32,2	80,0 217,4 1,6	80,0 111,7 1,6
Best.-Nr.:	499	465	644 r. 645 l.	500	808	807
Preis für alle Ausf.						

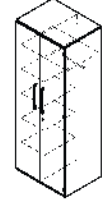
**Kleiderschränke
6 Ordnerhöhen**

Garderobenelement

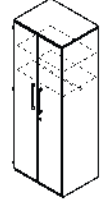
Kleiderschrank 2-türig
1 Schloss,
1 E.-Boden,
X 1 Boden fest,
1 Kleiderstange ausziehbar



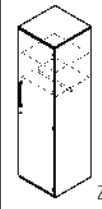
Kleiderschrank
2-türig, 1 Schloss,
6 E.-Böden,
1 Mittelseite,
1 Kleiderstange



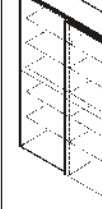
Kleiderschrank
2-türig, 1 Schloss,
2 E.-Böden,
1 Kleiderstange



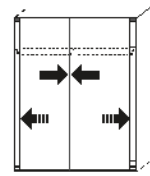
Kleiderschrank
1-türig, 1 Schloss,
2 E.-Böden,
1 Kleiderstange
Abb.: 398 r.



Schwebetürenschränk
1 Mittelwand, 10 E.-Böden,
(Innenleben komplett
in Weiß)



Tür-Dämpfer-Set
mit Selbstzug
inkl. Mitteldämpfer
(nachträglich
einbaubar)

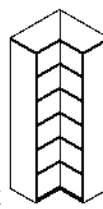
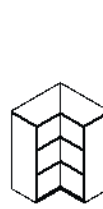
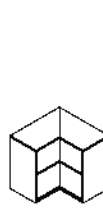


*Mindestraumhöhe:
230,0 cm

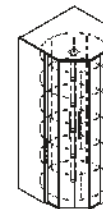
Maße in cm:	B. 80,0 H. 217,4 T. 43,0	80,0 217,4 61,0	80,0 217,4 61,0	60,0 217,4 61,0	159,4 225,8* 46,1	Achtung: Abweichendes Höhenmaß	Inhalt: 3 Stück
Best.-Nr.:	481	484	483	398 r. 397 l.	490		998
Preis für alle Ausf.							

**Eckregale/
Eckschränke**

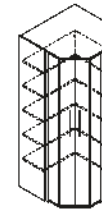
Eckregale
offen, mit Rückwand



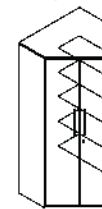
Eckschränke
Rondell mit 5 Ordner-
ebenen
in Grau (Achtung: keine
Schubkastenelemente
anbaubar.)



wie Art.-Nr. 488
jedoch mit 5 Eckböden



Eckschrank
2-türig,
5 E.-Böden,
1 Kleiderhaken-
leiste, 1 Schloss



Beleuchtung
für Eckschrank,
mit Bewegungsmelder,
ausgestattet mit einem
Eurostecker (flach)



Maße in cm:	B. 80,0 Eckmaß H. 76,5 T. 80,0/43,0	80,0 Eckmaß 111,7 80,0/43,0	80,0 Eckmaß 217,4 80,0/43,0	91,9 217,4 91,9 / 43,0	91,9 217,4 91,9 / 43,0	101,0 217,4 101,0	EEK G
Best.-Nr.:	386	387	487	488	489	496	960
Preis für alle Ausf.							

Aufsatzelemente 1 und 2 Ordnerhöhen	Aufsatz- element 1 Tür	Aufsatz- element 1 Tür	Aufsatz- element 2 Türen	Aufsatz- element Abb.: 198 r.	Aufsatz- element 1 Tür, 1 E.-Boden	Aufsatz- element 1 Tür, 1 E.-Boden	Aufsatz- element 2 Türen, 1 E.-Boden	Aufsatzelement für 488/489, 2 Türen (1 Ordnerhöhe)
Türüberbauten	Abb. 512 r.	Abb. 522 r.			Abb. 514 r.	Abb. 528 r.		
	A	A	A	Z	A	A	A	Z
Maße in cm:	B. 40,0 H. 37,7 T. 43,0	60,0 37,7 43,0	80,0 37,7 43,0	43,0 37,7 43,0	40,0 73,0 43,0	60,0 73,0 43,0	80,0 73,0 43,0	37,0/91,9 37,7 91,9/37,0
Best.-Nr.:	512 r. 511 l.	522 r. 523 l.	510	198 r. 199 l.	514 r. 515 l.	528 r. 527 l.	517	498
Preis für alle Ausf.								

Schiebetür- elemente 2 und 3 Ordnerhöhen	Schiebetür- element mit Schloss, 1 E.-Boden	Schiebetür- element mit Schloss 2 E.-Böden, 1 Mittelseite	Schiebetür- element mit Schloss 2 E.-Böden, 1 Mittelseite	Aufsatzelement mit Schloss, 2 E.-Böden, 1 Fach mit Ordnerhöhe 1 Mittelseite	Aufsatzelement mit Schloss, 2 E.-Böden, 1 Fach mit Ordnerhöhe 1 Mittelseite	Ablageboden ausziehbar nur zwischen 120 cm breiten Elementen montierbar (ca. 30 cm ausziehbar)	Schiebetür- element mit Schloss, 4 E.-Böden, 1 Mittelseite	Schiebetür- element mit Schloss, 4 E.-Böden, 1 Mittelseite
Maße in cm:	B. 80,0 H. 76,5 T. 43,0	120,0 76,5 43,0	160,0 76,5 43,0	120,0 70,5/147,0 43,0	160,0 70,5/147,0 43,0	120,0 2,2 43,0	120,0 111,7 43,0	160,0 111,7 43,0
Best.-Nr.:	240	245	249	244	255	872	262	264
Preis für alle Ausf.								

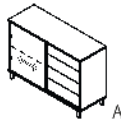
Schiebetür- elemente	Aufsatzelement mit Schloss, 4 E.-Böden, 1 Mittelseite	Aufsatzelement mit Schloss, 4 E.-Böden, 1 Mittelseite	Schiebetüren- element mit Schloss, 6 E.-Böden, 1 Mittelseite	Schiebetüren- element mit Schloss, 6 E.-Böden, 1 Mittelseite	Aktenelement mit Jalousieschiebetür 2 E.- Böden	Highboardkombi 2 Jalousieelemente, 1 Schubkastenelement
Jalousie- elemente Jalousien sind bei allen Ausführungen alufarbig!						
3 und 4 Ordnerhöhen	A	A	Z	Z	Abb.: 382 r.	
Maße in cm:	B. 120,0 H. 105,7/217,4 T. 43,0	160,0 105,7/217,4 43,0	120,0 146,9 43,0	160,0 146,9 43,0	60,0 111,7 43,0/53,0	160,0 111,7 43,0/53,0
Best.-Nr.:	263	265	256	257	382 r. 381 l.	507
Preis für alle Ausf.						

Jalousie- elemente	Aktenelement mit Jalousieschiebetür 1 Schloss, 1 E.-Boden	Aktenelement mit Jalousieschiebetür 1 Schloss, 2 E.-Böden, 1 Mittelseite	Aktenelement mit Jalousietür 1 Schloss, 4 E.-Böden, 1 Mittelseite	Aufsatzelement für 247 1 Jalousietür, 1 Schloss 4 E.-Böden, 1 Mittelseite	Eckelement 2 Jalousietüren, X 2 Böden fest	Eckaufsatz für Art.-Nr. 391 2 Jalousietüren, X 2 Böden fest
Jalousie- elemente Jalousien sind bei allen Ausführungen alufarbig!						
2 und 3 Ordnerhöhen	Abb.: 283 r.	Abb.: 287 r.	Abb.: 247 r.	Abb.: 248 r.	X X Z	X X Z
Maße in cm:	B. 80,0 H. 76,5 T. 43,0	120,0 76,5 43,0	120,0 111,7 43,0	120,0 105,7/217,4 43,0	94,8 111,7 94,8	94,8 105,7/217,4 94,8
Best.-Nr.:	283 r. 284 l.	287 r. 286 l.	247 r. 246 l.	248 r. 250 l.	391	392
Preis für alle Ausf.						

Sideboards

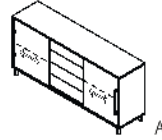
Sideboard
1 Schiebetür,
4 Schubkästen,
1 E.-Boden

Schubkästen mit
Push to open - Beschlag,
Metallfüße alufarbig



Sideboard
2 Schiebetüren,
4 Schubkästen,
2 E.-Böden

Schubkästen mit
Push to open - Beschlag,
Metallfüße alufarbig



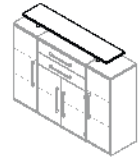
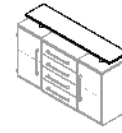
Aufsatzplatte
für Anbauteile,
mit 5 Füßen,
in Silbergrau



Beispielkombinationen, bestehend aus:

Art.-Nr.: 211, 215, 210

Art.-Nr.: 311, 320, 310



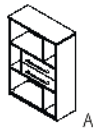
Maße in cm:	B.	120,0	178,5	140,0
	H.	84,1	84,1	109
	T.	43,0	43,0	30,0

Best.-Nr.:	253	254	505
------------	-----	-----	-----

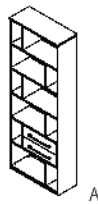
Preis für alle Ausf.

Beimöbel und Zubehör

Designregal
5 offene Fächer,
2 Schubkästen



Designregal
11 offene Fächer,
2 Schubkästen



Wandboard
mit 2 Wandhalterungen,
max. Belastung 15 kg



Maße in cm:	B.	80,0	80,0	60,0	80,0	100,0	120,0
	H.	111,7	217,4	22	22	22	2,2
	T.	33,0	33,0	25,5	25,5	25,5	25,5

Best.-Nr.:	379	479	826	827	828	832
------------	-----	-----	-----	-----	-----	-----

Preis für alle Ausf.

Hängeregale

Wandboard
mit seitlichen
Metallbügeln

Belastung
max.: 25 kg



Z

Hängeelemente
offen

Belastung
max.: 25 kg



A

Hängeelemente
offen,
X 1 Boden fest

Belastung
max.: 25 kg



A

Hängeelemente
2 Türen,
X 1 Boden fest

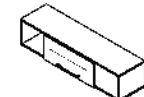
Belastung
max.: 25 kg



A

Hängeelemente
1 Schiebetür

Belastung
max.: 25 kg

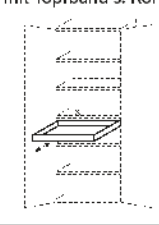


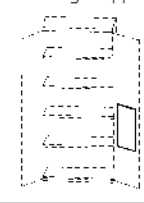


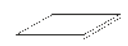
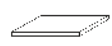
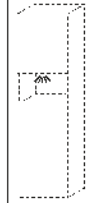
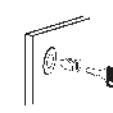
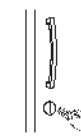
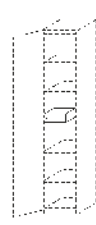
A

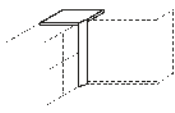
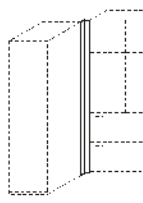


Maße in cm:	B.	40,0	80,0	40,0	80,0	80,0	160,0
	H.	30,0	30,0	37,7	37,7	73,0	37,7
	T.	32,2	32,2	43,0	43,0	43,0	43,4

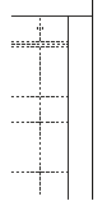


Best.-Nr.:	927	928	232	233	234	235	230
------------	-----	-----	-----	-----	-----	-----	-----

Preis für alle Ausf.

Einsätze für Hängeregisterauszüge	A4-Hängeregister-Auszug, hinter Türen, Montage bis 3 Ordnerhöhen, Rahmen mit Mittelsteg, 2 Bahnen Register nebeneinander einhängen oder 1 Bahn längs. Nicht einsetzbar bei Aktenschränken mit Topfband s. Korpusausführung S. 2		Karteikasten DIN A5, für A4-Hängeregister-Auszug 879, 2 Schwenkstützen, (3 Stück je Auszug möglich). Auch einsetzbar in Aktenelementen mit Hängeregisterauszügen.		Ablageplatte in Anthrazit, ausklappbar, inkl. Befestigungsmaterial, zur Befestigung an Türinnenflächen, max. Belastung: 5 kg	
	Einlegeböden			Preis pro Stück		
Maße in cm:	B. nur für Typenbreite 80,0 cm H. T.	22,5 16,5 35,0	50,0 1,2 28,0			
Best.-Nr.:	879	878	875			
Preis für alle Ausf.						

Einlegeböden	Einlegeböden für Anbauelemente	Einlegeböden	LED-Innenspot inkl. Trafo, Fußschalter und Kabelkanal, ausgestattet mit einem Eurostecker (flach)	Individuelle Schließzylinder bis zu 20 unterschiedliche Schließzylinder möglich. Bei Bestellung Zylinder-Nr. angeben. Beispiel: 3 x gleichschl. = 3x Nr. 3151, 3 x verschiedenschließend = je 1 x Nr. 3151, 3152, 3153	Stangenschloss für Türen ohne Schloss, Montage werkseits (nicht bei Glas- und Jalousietüren sowie Türen für Stollensystem einsetzbar)	Wertfach Metall, Weiß, 1 Schloss				
	Beleuchtung/ Zubehör/ Schließzylinder/ Stangenschlösser									
Maße in cm:	Für Anbauelement-Breite: 40,0 cm 60,0 cm 80,0 cm		Für Kleiderschrank, Art.-Nr.: 483 484 398 r. 397 l.		Selbstmontage 1,2 Watt 1 Stück	Zylinder-Nr. 3151 bis 3170 Preis pro Stück	25,0 10,0 23,0			
Best.-Nr.:	803	804	802	830	831	829	955	880	881	871
Preis für alle Ausf.										

Eckplatten / Eckleisten für Anbauteile	Eckplatten und Eckblende für Anbauteile, Eckmaß: 49,8 cm			Eckleisten für Eckkombinationen Eckmaß: 49,8 cm		Türdämpfer (Inhalt: 1 Stk.) Für Fronten bis 3 Ordnerhöhen ist je Tür 1 Dämpfer erforderlich!	Türdämpfer-Set (Inhalt: 2 Stk.) Für Fronten von 4 bis 6 Ordnerhöhen sind je Tür 2 Dämpfer erforderlich!
							
Maße in cm:	2 Ordnerhöhen 3 Ordnerhöhen 4 Ordnerhöhen		6 Ordnerhöhen				
	B. 49,8 H. 76,5 T. 49,8	49,8 111,7 49,8	49,8 146,9 49,8	8,0 217,4 8,0			
Best.-Nr.:	814	815	816	818	936	937	
Preis für alle Ausf.							

Zubehör	Wandverblendung seitlich und oben inkl. Kunststoffleiste für Wandabschluss, Blendmaterial wird nur in angegebenen Maßen geliefert. (Keine Maß- Zuschnitte)		Schreibtischplatten ohne Unterbau für individuelle Nutzung (Platte wie Ausführung, siehe Seite 2)					Stützfuß Metall, höhenverstellbar		
										
Maße in cm:	B. 20,0 H. 260,0 T. 1,6	Preis für eine Packeinheit - 2 Stück	80,0 2,8 80,0	120,0 2,8 80,0	140,0 2,8 80,0	160,0 2,8 80,0	180,0 2,8 80,0	200,0 2,8 80,0	68,0/82,0 6,0 cm Ø	Alusilber Anthrazit Weiß
Best.-Nr.:	806		850	851	854	852	853	855	813	819 820
Preis für alle Ausf.										

Zuordnung der Kabelkanäle

In der folgenden Tabelle sind die möglichen Kombination von Tischformen mit einem Kabelkanal aufgeführt. Bitte prüfen Sie bei Bestellung eines Schreibtisches mit einem Kabelkanal die Kombinations-Möglichkeiten an Hand dieser Tabelle. Achtung: Wird zusätzlich die versenkbare Steckerleiste 846 (847=CH) bestellt, muss ggf. ein kürzerer Kabelkanal, je nach Positionsauswahl, gewählt werden.

Schreibtisch-Breite	Art.-Nr. Schreibtisch	Art.-Nr. Kabelkanal	Kabelkanal-Länge	Schreibtisch-Breite	Art.-Nr. Schreibtisch	Art.-Nr. Kabelkanal (Position)	Kabelkanal-Länge	
80 cm Rechteckplatte	E94/E08	741	65 cm	180 cm Rechteckplatte	A98/B98/C98	743	145 cm	
	174/R94	-			A11/A21/B11/B21/C11/C21	743	145 cm	
	008/018/R08/R18	-			F14/F15/H14/H15/G14/G15	742	105 cm	
	101/R01	-			164/149/159/185/183/184	744	165 cm	
	A94/B94/C94	-			707/975/706/714/987/713	744	165 cm	
	A08/A18/B08/B18/C08/C18	-			E12/E35	744	165 cm	
	A01/B01/C01	-			E54/E55	743	145 cm	
	152/145/151	741	65 cm	200 cm Rechteckplatte	012/022/R12/R22	744	165 cm	
120 cm Rechteckplatte	E95/E09	742	105 cm		734/735/N16/N17	742	105 cm	
	175/R95	741	65 cm		A12/A22/B12/B22/C12/C22	744	165 cm	
	009/019/R09/R19	741	65 cm		F16/F17/H16/H17/G16/G17	742	105 cm	
	102/R02	741	65 cm		166/150/165/188/186/187	744	165 cm	
	A95/B95/C95	741	65 cm		709/971/708/716/988/715	744	165 cm	
	A09/A19/B09/B19/C09/C19	741	65 cm		E40	743 (links)	145 cm	
	A02/B02/C02	741	65 cm	764/R40	742 (links)	105 cm		
	154/146/153	742	105 cm	A40/B40	742 (links)	105 cm		
	701/972/700	742	105 cm	E75/E76	743 (links)	145 cm		
140 cm Rechteckplatte	E96/E07/E27	742	105 cm	160 cm Freiformplatte	075/076/R75/R76	742 (links)	105 cm	
	178/R96/A96/B96/C96	742	105 cm		A75/A76/B75/B76/C75/C76	742 (links)	105 cm	
	007/017/R07/R17	742	105 cm		074/073/R74/R73	742 (links)	105 cm	
	A07/A17/B07/B17/C07/C17	742	105 cm		A74/A73/B74/B73/C74/C73	742 (links)	105 cm	
	156/147/155	742	105 cm		180 cm Freiformplatte	108/109/R32/R33	743 (links)	145 cm
	703/973/702	742	105 cm			A32/A33/B32/B33/C32/C33	743 (links)	145 cm
	E97/E10/E34	742	105 cm			132/131/980/981/130/131	744 (links)	165 cm
E50/E51	742	105 cm	E62/E63	744 (links)		165 cm		
179/R97	742	105 cm	062/063/R62/R63	743 (links)		145 cm		
010/020/R10/R20	742	105 cm	A62/A63/B62/B63/C62/C63	743 (links)		145 cm		
730/731/N10/N11	741	65 cm	196/195/168/169/194/193	744 (links)		165 cm		
160 cm Rechteckplatte	A97/B97/C97	742	105 cm	200 cm Freiformplatte	720/719/976/977/718/717	744 (links)	165 cm	
	A10/A20/B10/B20/C10/C20	742	105 cm		E42	744 (links)	165 cm	
	F10/F11/H10/H11/G10/G11	741	65 cm		766/R42	743 (links)	145 cm	
	158/148/157/182/180/181	743	145 cm		A42/B42/C42	743 (links)	145 cm	
	705/974/711/986/710	743	145 cm		E24/E25	744 (links)	165 cm	
	E98/E11/E31	744	165 cm		024/025/R24/R25	744 (links)	165 cm	
	E52/E53	742	105 cm		A24/A25/B24/B25/C24/C25	744 (links)	165 cm	
180 cm Rechteckplatte	190/R98	743	145 cm	136/137/982/983/134/135	744 (links)	165 cm		
	011/ 021/R11/R21	743	145 cm	124/125/126/127/128/129	744 (links)	165 cm		
	732/733/N14/N15	742	105 cm	064/065/R64/R65/E64/E65	744 (links)	165 cm		
				A64/A65/B64/B65/C64/C65	744 (links)	165 cm		

Zuordnung der Kabelkanäle

In der folgenden Tabelle sind die möglichen Kombination von Tischformen mit einem Kabelkanal aufgeführt. Bitte prüfen Sie bei Bestellung eines Schreibtisches mit einem Kabelkanal die Kombinations-Möglichkeiten an Hand dieser Tabelle. Achtung: Wird zusätzlich die versenkbare Steckerleiste 846 (847-CH) bestellt, muss ggf. ein kürzerer Kabelkanal, je nach Positionsauswahl, gewählt werden.

Schreibtisch-Breite	Art.-Nr. Schreibtisch	Art.-Nr. Kabelkanal (Position)	Kabelkanal-Länge	Schreibtisch-Breite	Art.-Nr. Schreibtisch	Art.-Nr. Kabelkanal (Position)	Kabelkanal-Länge	
160/160 cm Freiform- schreibtisch	E72/E93/E78/E79	741 (links u. rechts)	65 cm	180/180 cm Kombi- schreibtisch	A67/B67/C67	742 (links u. rechts)	105 cm	
	072/093/078/079	742 (links u. rechts)	105 cm		176/177/170 /171/172/173	742 (links u. rechts)	105 cm	
	R72/R93/R78/R79	742 (links u. rechts)	105 cm		724/978/722	742 (links) 744 (rechts)	105 cm/165 cm	
	A72/A93/A78/A79	742 (links u. rechts)	105 cm		723/979/721	744 (links) 742 (rechts)	165 cm/105 cm	
	B72/B93/B78/B79	742 (links u. rechts)	105 cm	200/180 cm 180/200 cm Kombi- schreibtisch	E86	742 (links) 741 (rechts)	105 cm/65 cm	
	C72/C93/C78/C79	742 (links u. rechts)	105 cm		E87	741 (links) 742 (rechts)	65 cm/105 cm	
	192/139/138 /189/140/191	742 (links u. rechts)	105 cm		162/R86	743 (links) 742 (rechts)	145 cm/105 cm	
	E82	742 (links u. rechts)	105 cm		163/R87	742 (links) 743 (rechts)	105 cm/145 cm	
	E83	742 (links u. rechts)	105 cm	A86/B86/C86	743 (links) 742 (rechts)	145 cm/105 cm		
	082/R82	742 (links u. rechts)	105 cm	A87/B87/C87	742 (links) 743 (rechts)	105 cm/145 cm		
	083/R83	742 (links u. rechts)	105 cm	E68	742 (links) 741 (rechts)	105 cm/65 cm		
	A82/B82/C82	742 (links u. rechts)	105 cm	E69	741 (links) 742 (rechts)	65 cm/105 cm		
	A83/B83/C83	742 (links u. rechts)	105 cm	068/R68	743 (links) 742 (rechts)	145 cm/105 cm		
	160/160 cm Kombi- schreibtisch	E88	741 (links u. rechts)	65 cm	069/R69	742 (links) 743 (rechts)	105 cm/145 cm	
E89		741 (links u. rechts)	65 cm	A68/B68/C68	743 (links) 742 (rechts)	145 cm/105 cm		
114/R52		742 (links u. rechts)	105 cm	A69/B69/C69	742 (links) 743 (rechts)	105 cm/145 cm		
113/R53		742 (links u. rechts)	105 cm	200/160 cm 160/200 cm Kombi- schreibtisch	E56	742 (links) 741 (rechts)	105 cm/65 cm	
A52/B52/C52		742 (links u. rechts)	105 cm		E57	741 (links) 742 (rechts)	65 cm/105 cm	
A53/B53/C53	742 (links u. rechts)	105 cm	086/R56		743 (links) 742 (rechts)	145 cm/105 cm		
160/80 cm 80/160 cm Freiform- schreibtisch	E80	742 (links)	105 cm		087/R57	742 (links) 743 (rechts)	105 cm/145 cm	
	E81	742 (rechts)	105 cm	A56/B56/C56	743 (links) 742 (rechts)	145 cm/105 cm		
	080/R80	742 (links)	105 cm	A57/B57/C57	742 (links) 743 (rechts)	105 cm/145 cm		
	081/R81	742 (rechts)	105 cm	160 cm Stehstisch	015	742	105 cm	
	A80/B80/C80	742 (links)	105 cm		80 cm Konferenzstisch	293	741	65 cm
A81/B81/C81	742 (rechts)	105 cm	120 cm			295	742	105 cm
160/180 cm 180/160 cm Freiform- schreibtisch	E60	741 (links u. rechts)	65 cm		160 cm	297	743	145 cm
	E61	741 (links u. rechts)	65 cm		160 cm Konferenzstisch- Trapezplatte	299	741	65 cm
	060/R60	742 (links u. rechts)	105 cm		180 cm Konferenzstisch	683	741	65 cm
	061/R61	742 (links u. rechts)	105 cm			693	741	65 cm
	A60/B60/C60	742 (links u. rechts)	105 cm		200 cm	684	742	105 cm
	A61/B61/C61	742 (links u. rechts)	105 cm		694	742	105 cm	
	E90	741 (links u. rechts)	65 cm		220 cm	294	742	105 cm
	E91	741 (links u. rechts)	65 cm		274	742	105 cm	
	084/R54	742 (links u. rechts)	105 cm		200 cm Konferenzstisch	277	742	105 cm
	085/R55	742 (links u. rechts)	105 cm			267	742	105 cm
	A54/B54/C54	742 (links u. rechts)	105 cm		300 cm	278	741	65 cm
	A55/B55/C55	742 (links u. rechts)	105 cm	268		741	65 cm	
	180/180 cm Kombi- schreibtisch	E84	741 (links u. rechts)	65 cm	400 cm	279	742	105 cm
		E85	741 (links u. rechts)	65 cm		269	742	105 cm
160/R84		742 (links u. rechts)	105 cm	160 cm Stehstisch	015	742	105 cm	
161/R85		742 (links u. rechts)	105 cm		80 cm Konferenzstisch	293	741	65 cm
A84/B84/C84		742 (links u. rechts)	105 cm			120 cm	295	742
A85/B85/C85		742 (links u. rechts)	105 cm		160 cm	297	743	145 cm
E66		741 (links u. rechts)	65 cm		160 cm Konferenzstisch- Trapezplatte	299	741	65 cm
E67		741 (links u. rechts)	65 cm		180 cm Konferenzstisch	683	741	65 cm
066/R66		742 (links u. rechts)	105 cm			693	741	65 cm
067/R67		742 (links u. rechts)	105 cm		200 cm	684	742	105 cm
A66/B66/C66	742 (links u. rechts)	105 cm	694	742	105 cm			